PT MULTIPOLAR TECHNOLOGY Tbk.

LEVERAGING DIGITAL ECOSYSTEMS

to Accelerate Innovation, Growth, and Sustainability

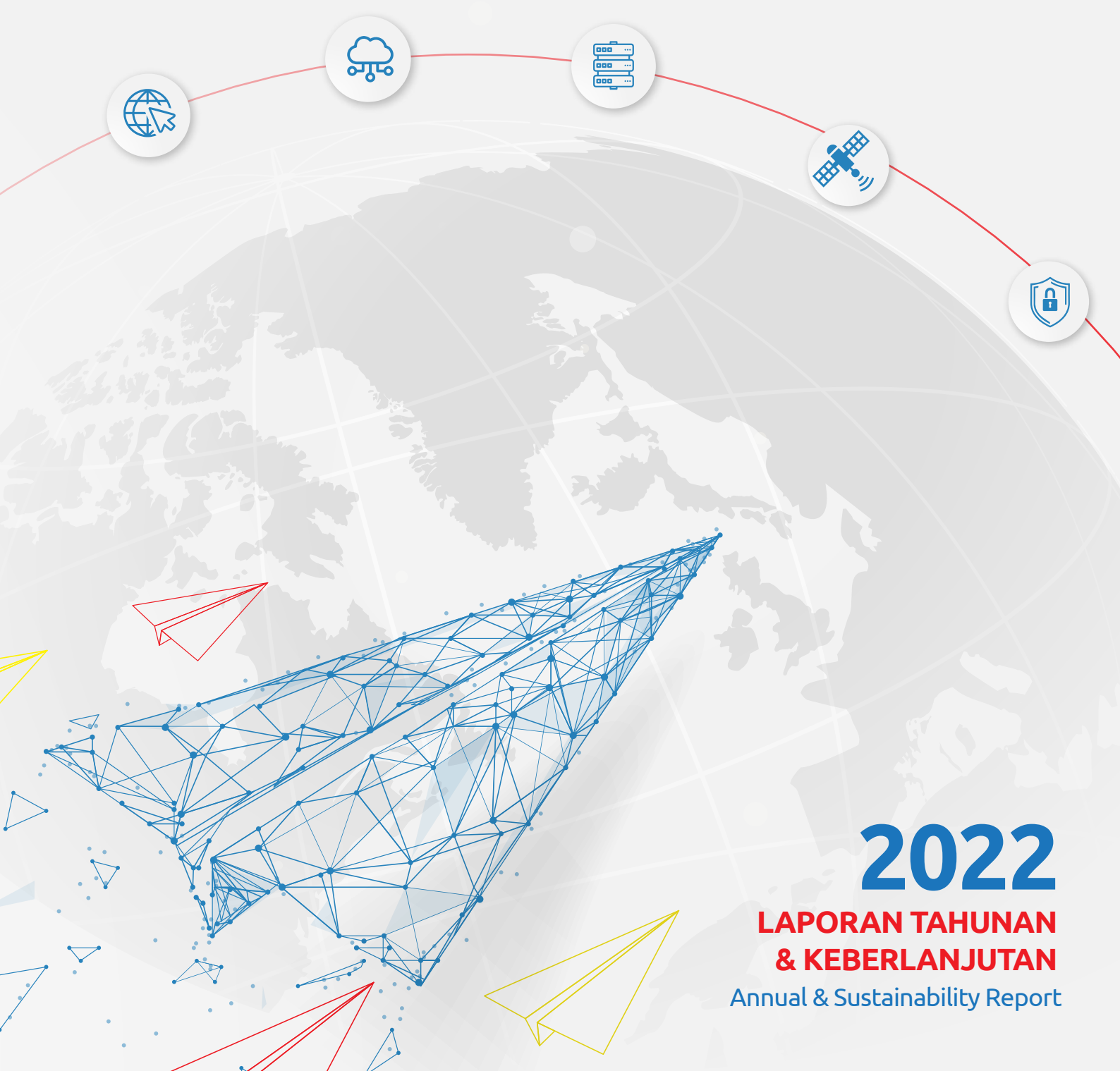

2022

LAPORAN TAHUNAN & KEBERLANJUTAN

Annual & Sustainability Report

TEMA LAPORAN TAHUNAN
Annual Report Theme

Leveraging Digital Ecosystems
to Accelerate Innovation, Growth, and Sustainability

Ketika sumber daya teknologi informasi berinteraksi satu sama lain dan berfungsi sebagai unit yang kohesif, lahirlah ekosistem digital. Ekosistem ini merupakan jaringan kompleks yang terdiri atas manusia, bisnis, aplikasi, dan teknologi terkait yang semuanya bekerja secara serempak. Dengan demikian, ekosistem digital berbeda dari ekosistem bisnis tradisional.

Dalam ekonomi Indonesia yang sangat terhubung saat ini, ekosistem digital berperan penting bagi bisnis lokal dalam mengatur dan mengelola aktivitas, menjalin hubungan, dan meningkatkan nilai dengan setiap pelanggan. Yang tidak kalah pentingnya adalah peran perusahaan dalam percepatan integrasi teknologi digital ke dalam bisnis Indonesia untuk meningkatkan proses-proses operasional secara fundamental.

Transformasi dan interoperabilitas sangat penting dalam keberhasilan ekosistem digital. Namun, di luar interkoneksi berbagai aplikasi, program, dan perangkat, PT Multipolar Technology Tbk (Perseroan) memfasilitasi transformasi digital dan memberdayakan bisnis untuk memetakan ekosistem digital masing-masing dan memanfaatkan layer terkait–perangkat, data, dan aplikasi, secara bersamaan dan mulus sehingga perusahaan dapat mengontrol teknologi lama dan baru, mengatur dan mengotomatisasi proses, serta konsisten mengelola dan mengembangkan bisnis mereka secara efisien dan efektif.

Pada intinya, Perseroan berperan sebagai pendorong inovasi, ketahanan, pertumbuhan, dan keberlanjutan bisnis dalam ekosistem digital.

When information technology resources interact with one another and function as a cohesive unit, a digital ecosystem is born. This ecosystem consists of a complex network of people, businesses, applications, and relevant technologies all working in unison. As such, a digital ecosystem differs from traditional business ecosystems.

In today's hyper-connected Indonesian economy, this plays a crucial role for local businesses to organize and manage activities, engage relationships and enhance value with their respective customers. Of equal importance is the role that the company has in accelerating integration of digital technology into Indonesian businesses to fundamentally enhance operational processes.

Transformation and interoperability are essential to a digital ecosystem's success. Beyond interconnection of multiple applications, programs and devices, however, PT Multipolar Technology Tbk (the Company) facilitates digital transformation and empowers businesses to map their respective digital ecosystem and leverage its corresponding layers–devices, data and applications, simultaneously and seamlessly so companies can control old and new technologies, organize and automate processes, and consistently manage and grow their businesses efficiently and effectively.

In essence, the Company acts as an enabler for business innovation, resilience, growth, and sustainability within a digital ecosystem.

2022

2021

Creating Digital Resiliency to Accelerate Transformation

2020

Empowering The Digital Economy Building a Sustainable Digital Ecosystem

DAFTAR ISI
Table of Contents

PENDAHULUAN
Preface

2 **Tema Laporan Tahunan**
Annual Report Theme

4 **Daftar Isi**
Table of Contents

KILAS KINERJA
Performance Highlights

10 Kinerja Keuangan
Financial Highlights

13 Ikhtisar Saham
Stock Highlights

16 Peristiwa Penting 2022
Event Highlights 2022

17 Penghargaan dan Sertifikasi 2022
Awards and Certification 2022

LAPORAN MANAJEMEN
Management Report

24 Laporan Dewan Komisaris
Board of Commissioners' Report

30 Laporan Direksi
Board of Directors' Report

37 Surat Pernyataan Direksi dan Dewan Komisaris tentang Tanggung Jawab atas Laporan Tahunan & Keberlanjutan 2022
Statement from the Board of Directors and/or Board of Commissioners on the Accountability of the 2022 Annual & Sustainability Report

PROFIL PERUSAHAAN
Company Profile

40 Profil Perusahaan
Company Profile

41 Visi, Misi, Nilai-Nilai, dan Etos Kerja Perusahaan
Vision, Mission, Company Values, and Work Ethics

43 Sejarah Singkat
Brief History

45 Bidang Usaha
Line of Business

48 Rekam Jejak Perusahaan
Company Milestone

50 Rekam Jejak Produk
Product Milestone

54 Entitas Anak
Company Subsidiaries

60 Struktur Organisasi
Organizational Structure

61 Komposisi Pemegang Saham
Composition of Shareholders

63 Profil Dewan Komisaris
Profiles of the Board of Commissioners

66 Profil Direksi
Profiles of the Board of Directors

74 Pengungkapan Afiliasi Antara Anggota Direksi, Dewan Komisaris, dan Pemegang Saham Mayoritas dan/atau Pengendali
Disclosure of Affiliations Between Members of The Board of Commissioners, Board of Directors and Majority Shareholders and/or Controlling Shareholder

74 Sumber Daya Manusia
Human Resources

76 Kepesertaan Asosiasi
Association Membership

76 Lembaga dan Profesi Penunjang
Supporting Capital Market Institutions

77 Akuntan Publik
Public Accounting Firm

78 Situs Web Perusahaan
Company Website

ANALISIS DAN DISKUSI MANAJEMEN
Management Discussion And Analysis

84 Tinjauan Ekonomi Makro
Macroeconomic Overview

86 Prospek Ekonomi 2023
Economic Outlook 2023

86 Prospek Industri
Industry Outlook

88 Tinjauan Finansial
Financial Review

88 Laporan Posisi Keuangan Konsolidasian
Statements of Consolidated Financial Position

88 Total Aset
Total Assets

89 Total Liabilitas & Ekuitas
Total Liabilities & Equity

90 Laporan Laba Rugi dan Penghasilan Komprehensif Lain Konsolidasian
Consolidated Statements of Profit and Loss and Other Comprehensive Income

90 Penjualan Bersih dan Pendapatan Jasa
Net Sales and Service Revenues

90 Harga Pokok Penjualan dan Jasa
Cost of Goods Sold and Services

91 Laba Tahun Berjalan
Profit for the Year

91 Laporan Arus Kas
Cash Flow Statement

92 Kemampuan Memperoleh Profitabilitas dan Kolektibilitas Piutang Usaha
Ability to Achieve Profitability and Collectability of Trade Receivables

92 Profitabilitas
Profitability

92 Kolektibilitas
Collectability

93 Struktur Permodalan dan Kebijakan Pengelolaan Struktur Permodalan
Capital Structure and Capital Structure Management Policies

94 Perbandingan antara Target dan Realisasi
Comparison between Target and Realization

94 Prospek Usaha
Business Outlook

95 Tujuan dan Strategi Bisnis 2023
Business Goals and Strategies 2023

97 Ikatan Material untuk Investasi Modal Tahun 2022
Material Commitments for Capital Investments in 2022

98 Kebijakan Dividen
Dividend Policy

98 Informasi Mengenai Investasi, Ekspansi, Divestasi, Penggabungan/Peleburan Usaha, Akuisisi atau Restrukturisasi Utang/Modal
Information Regarding Investment, Expansion, Divestment, Merger/Consolidation, Acquisition or Debt/Capital Restructuring

99 Informasi Transaksi Material yang Mengakibatkan Benturan Kepentingan dan Transaksi dengan Pihak Terkait
Information on Material Transactions Resulting in Conflict of Interest and Transactions with Related Parties

99 Perubahan Undang-Undang yang Secara Signifikan Mempengaruhi Perseroan
Changes in Legislation that Significantly Influenced the Company

100 Kebijakan Akuntansi
Accounting Policies

DAFTAR ISI
Table of Contents

TATA KELOLA PERUSAHAAN
Good Corporate Governance

107 Struktur Tata Kelola Perusahaan
Good Corporate Governance (GCG) Structure

107 Rapat Umum Pemegang Saham (RUPS)
General Meeting of Shareholders (GMS)

126 Dewan Komisaris
Board of Commissioners

130 Direksi
Board of Directors

135 Komite Audit
Audit Committee

142 Komite Nominasi dan Remunerasi
Nomination and Remuneration Committee

146 Sekretaris Perusahaan
Corporate Secretary

147 Audit Internal
Internal Audit

149 Audit Eksternal
External Audit

150 Manajemen Risiko
Risk Management

155 Sistem Pengendalian Internal
Internal Control System

155 Perkara Hukum
Litigations

155 Sanksi Administratif
Administrative Sanctions

156 Kode Etik Perusahaan
Corporate Business Conduct

156 Program Kepemilikan Saham oleh Karyawan dan/atau Manajemen
Employee and/or Management Stock Option Programs

156 Sistem Pelaporan Pelanggaran
Whistleblowing System

158 Pedoman Tata Kelola Perusahaan untuk Perusahaan Publik
Good Corporate Governance Guidelines for Public Companies

LAPORAN KEBERLANJUTAN
Sustainability Report

166 Nilai & Strategi Keberlanjutan Perseroan
Corporate Sustainability Values & Strategy

167 Tata Kelola Keberlanjutan
Corporate Governance for Sustainability

168 Budaya Keberlanjutan
Sustainability Culture

168 Keterlibatan Pemangku Kepentingan
Stakeholders Involvement

170 Ikhtisar Kinerja Keberlanjutan
Sustainability Performance Highlights

170 Dukungan Pada Tujuan Pembangunan Berkelanjutan (TPB)
Support Towards Sustainable Development Goals (SDG)

172 Kinerja Keberlanjutan
Sustainability Performance

173 Tanggung Jawab Produk
Product Responsibility

175 Kinerja Sosial
Social Performance

188 Kinerja Lingkungan
Environmental Performance

190 Tentang Laporan Keberlanjutan Perseroan
About The Company's Sustainability Report

192 Referensi POJK No. 51/POJK.03/2017
References based on POJK No. 51/POJK.03/2017

195 Lembar Umpan Balik
Feedback Form

196 Laporan Keuangan Audited
Financial Report Audited

KILAS KINERJA

PERFORMANCE HIGHLIGHTS

Pada tahun 2022, Perseroan berhasil mencapai targetnya di semua data keuangan utama, terutama dalam hal pendapatan, laba kotor, laba usaha, dan laba tahun berjalan

In 2022, the Company successfully attained its targets across all key financial data, particularly in terms of revenue, gross profit, operating income and profit for the year

KINERJA KEUANGAN
Financial Highlights

Dalam Juta Rupiah
In Million Rupiah

Laba Rugi Profit and Loss	2022	2021*	2020*	2019	2018
Penjualan Bersih dan Pendapatan Jasa Net Sales and Service Revenues	3.442.223	2.996.746	2.685.797	2.455.526	2.435.494
Laba Bruto Gross Profit	567.014	437.613	371.573	352.898	270.656
Laba Tahun Berjalan Profit for The Year	556.089	260.870	160.646	125.178	84.419
Laba Tahun Berjalan yang Dapat Diatribusikan kepada: Profit for The Year Attributable to:					
Pemilik Entitas Induk Owners of the Parent	559.004	259.198	172.535	137.275	99.666
Kepentingan Non-Pengendali Non-Controlling Interest	(2.915)	1.672	(11.889)	(12.097)	(15.247)
Jumlah Penghasilan Komprehensif Tahun Berjalan Total Comprehensive Income for The Year	549.483	260.083	163.213	124.869	90.059
Jumlah Penghasilan Komprehensif yang Dapat Diatribusikan kepada: Total Comprehensive Income Attributable To:					
Pemilik Entitas Induk Owners of the Parent	552.398	258.346	175.084	136.991	105.153
Kepentingan Non-Pengendali Non-Controlling Interest	(2.915)	1.737	(11.871)	(12.122)	(15.094)
Jumlah Rata-rata Tertimbang Saham Biasa (Lembar) Weighted Average Number of Common Stocks (Shares)	1.875.000.000	1.875.000.000	1.875.000.000	1.875.000.000	1.875.000.000
Laba Per Saham Dasar (Dalam Rupiah Penuh) Basic Earnings Per Share (In Full Rupiah)	298	138	92	73	53

Dalam Juta Rupiah
In Million Rupiah

Ikhtisar Posisi Keuangan Financial Position Highlight	2022	2021*	2020*	2019	2018
Kas dan Setara Kas Cash and Cash Equivalents	647.506	705.938	631.258	403.303	620.348
Piutang Usaha Trade Receivables	642.706	788.754	399.745	400.632	417.399
Aset Keuangan Lancar lainnya Other Current Financial Assets	105.260	80.867	45.188	36.641	20.696
Persediaan Inventories	504.808	486.216	392.315	284.511	213.402
Aset Lancar Lainnya Other Current Assets	170.993	132.075	122.986	89.062	72.576
Jumlah Aset Lancar Total Current Assets	2.071.273	2.193.850	1.591.492	1.214.149	1.344.421

*Disajikan kembali
*Restated

Dalam Juta Rupiah
In Million Rupiah

Ikhtisar Posisi Keuangan Financial Position Highlight	2022	2021*	2020*	2019	2018
Aset Tetap Fixed Assets	438.721	651.806	684.622	743.417	560.442
Aset Tidak Lancar Lainnya Other Non-Current Assets	210.790	154.714	144.776	148.720	154.157
Jumlah Aset Tidak Lancar Total Non-Current Assets	649.511	806.520	829.398	892.137	714.599
Jumlah Aset Total Assets	2.720.784	3.000.370	2.420.890	2.106.286	2.059.020
Jumlah Liabilitas Jangka Pendek Total Current Liabilities	1.762.829	1.924.605	1.342.222	953.606	991.960
Jumlah Liabilitas Jangka Panjang Total Non-Current Liabilities	133.532	118.987	194.106	174.106	155.709
Jumlah Liabilitas Total Liabilities	1.896.361	2.043.592	1.536.328	1.127.712	1.147.669
Jumlah Ekuitas Total Equity	824.423	956.778	884.562	978.574	911.351
Jumlah Liabilitas dan Ekuitas Total Liabilities and Equity	2.720.784	3.000.370	2.420.890	2.106.286	2.059.020

Dalam Juta Rupiah
In Million Rupiah

Dividen Dividends	2022	2021*	2020*	2019	2018
Total Dividen Tunai Total Cash Dividends	253.125	215.625	249.375	79.688	56.250
Dividen Per Saham (Rupiah Penuh) Dividend Per Share (In Full Rupiah)	135,00	115,00	133,00	42,50	30,00
Modal Kerja Bersih Net Working Capital	308.444	269.245	249.270	260.543	352.461

Rasio Keuangan Financial Ratio	2022	2021*	2020*	2019	2018
Laba Tahun Berjalan terhadap Aset (%) Profit for The Year against Assets (%)	20,44%	8,69%	6,64%	5,94%	4,10%
Laba Tahun Berjalan terhadap Ekuitas (%) Profit for The Year against Equity (%)	67,45%	27,27%	18,16%	12,79%	9,26%
Laba Tahun Berjalan terhadap Penjualan Bersih dan Pendapatan Jasa (%) Profit for The Year against Net Sales and Service Revenues (%)	16,15%	8,71%	5,98%	5,10%	3,47%
Rasio Lancar (X) Current Ratio (X)	1,17	1,14	1,19	1,27	1,36
Liabilitas terhadap Ekuitas (X) Liabilities against Equity (X)	2,30	2,14	1,74	1,15	1,26
Liabilitas terhadap Aset (X) Liabilities against Assets (X)	0,70	0,68	0,63	0,54	0,56

*Disajikan kembali
*Restated

KINERJA KEUANGAN
Financial Highlights

PENJUALAN BERSIH DAN PENDAPATAN JASA
Net Sales and Services Revenues

Dalam Jutaan Rupiah In Millions of Rupiah

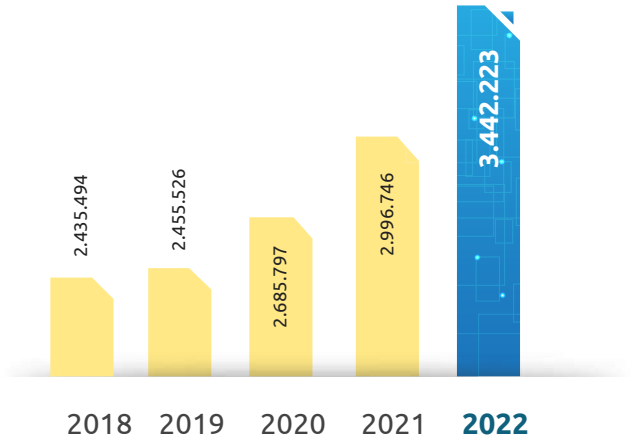

LABA BRUTO
Gross Profit

Dalam Jutaan Rupiah In Millions of Rupiah

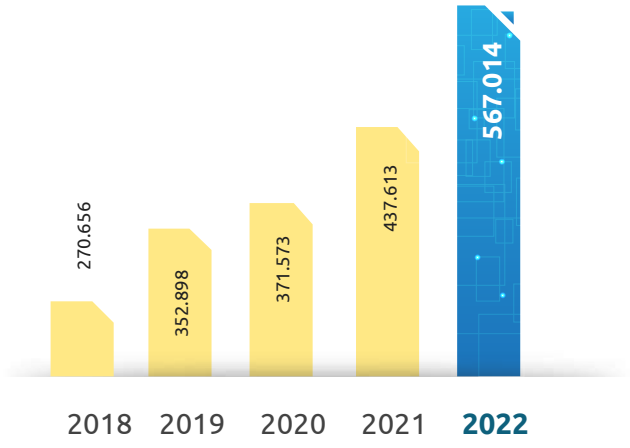

LABA TAHUN BERJALAN
Profit for The Year

Dalam Jutaan Rupiah In Millions of Rupiah

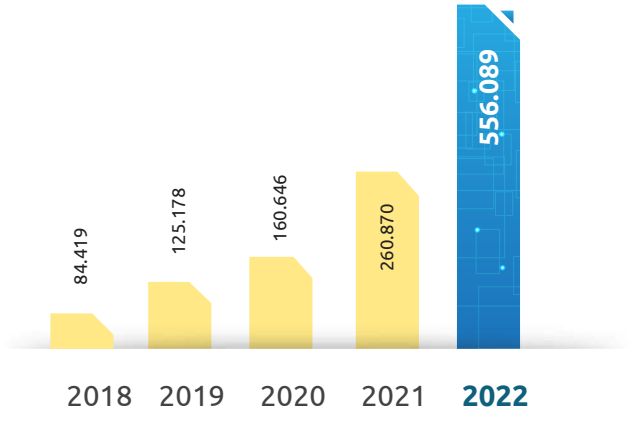

TOTAL ASET
Total Assets

Dalam Jutaan Rupiah In Millions of Rupiah

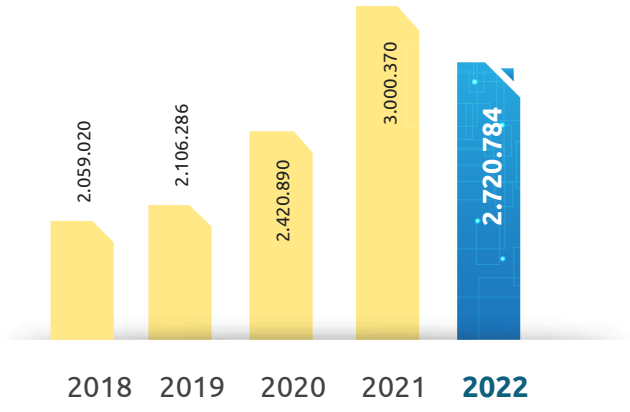

IKHTISAR SAHAM
Stock Highlights

2022	Harga Saham (Rp) Share Price (Rp)			Perdagangan Saham Stock Trading		Jumlah Saham Beredar Number of Shares Issued (Unit)	Kapitalisasi Pasar Market Capitalization (Rp)
Bulan Month	Tertinggi Highest	Terendah Lowest	Penut-upan Closing	Volume Perdagangan Trading Volume (Unit)	Nilai Value (Rp)		
Januari January	4.300	3.110	3.260	43.312.000	164.019.124.000	1.875.000.000	6.112.500.000.000
Pebruari February	4.060	3.230	3.950	45.324.200	171.170.449.000	1.875.000.000	7.406.250.000.000
Maret March	3.970	3.300	3.400	17.096.900	60.446.583.000	1.875.000.000	6.375.000.000.000
April April	3.480	3.130	3.240	3.639.600	12.243.762.000	1.875.000.000	6.075.000.000.000
Mei May	3.340	2.910	3.120	4.765.200	15.124.359.000	1.875.000.000	5.850.000.000.000
Juni June	3.170	2.800	2.800	3.513.100	10.823.370.000	1.875.000.000	5.250.000.000.000
Juli July	2.800	2.470	2.500	761.600	1.983.874.000	1.875.000.000	4.687.500.000.000
Agustus August	2.590	2.350	2.400	491.700	1.198.495.000	1.875.000.000	4.500.000.000.000
September September	3.160	2.200	2.240	3.100.800	8.777.432.000	1.875.000.000	4.200.000.000.000
Oktober October	2.590	2.040	2.150	472.800	1.054.164.000	1.875.000.000	4.031.250.000.000
November November	2.220	2.050	2.090	473.600	991.397.000	1.875.000.000	3.918.750.000.000
Desember December	2.110	1.995	2.030	670.600	1.381.150.000	1.875.000.000	3.806.250.000.000

2021	Harga Saham (Rp) Share Price (Rp)			Perdagangan Saham Stock Trading		Jumlah Saham Beredar Number of Shares Issued (Unit)	Kapitalisasi Pasar Market Capitalization (Rp)
Bulan Month	Tertinggi Highest	Terendah Lowest	Penut-upan Closing	Volume Perdagangan Trading Volume (Unit)	Nilai Value (Rp)		
Januari January	965	705	840	4.647.600	3.870.993.000	1.875.000.000	1.575.000.000.000
Pebruari February	1.200	800	1.120	3.517.400	3.405.159.500	1.875.000.000	2.100.000.000.000
Maret March	1.400	1.100	1.165	4.212.000	5.012.059.500	1.875.000.000	2.184.375.000.000
April April	2.090	1.150	1.960	12.880.600	22.372.484.500	1.875.000.000	3.675.000.000.000
Mei May	2.010	1.280	1.430	10.637.700	18.902.130.000	1.875.000.000	2.681.250.000.000
Juni June	5.750	1.355	4.020	34.249.200	151.374.442.000	1.875.000.000	7.537.500.000.000
Juli July	5.125	3.170	4.240	158.980.800	661.426.827.500	1.875.000.000	7.950.000.000.000
Agustus August	4.400	3.310	3.550	111.608.600	437.758.039.000	1.875.000.000	6.656.250.000.000
September September	4.000	3.350	3.520	43.255.400	156.020.248.000	1.875.000.000	6.600.000.000.000
Oktober October	4.210	2.830	3.490	42.961.800	152.199.659.000	1.875.000.000	6.543.750.000.000
November November	3.700	3.400	3.470	5.205.900	18.119.797.000	1.875.000.000	6.506.250.000.000
Desember December	3.700	3.270	3.510	15.773.600	55.069.105.000	1.875.000.000	6.581.250.000.000

Pergerakan Saham
Stock Movement

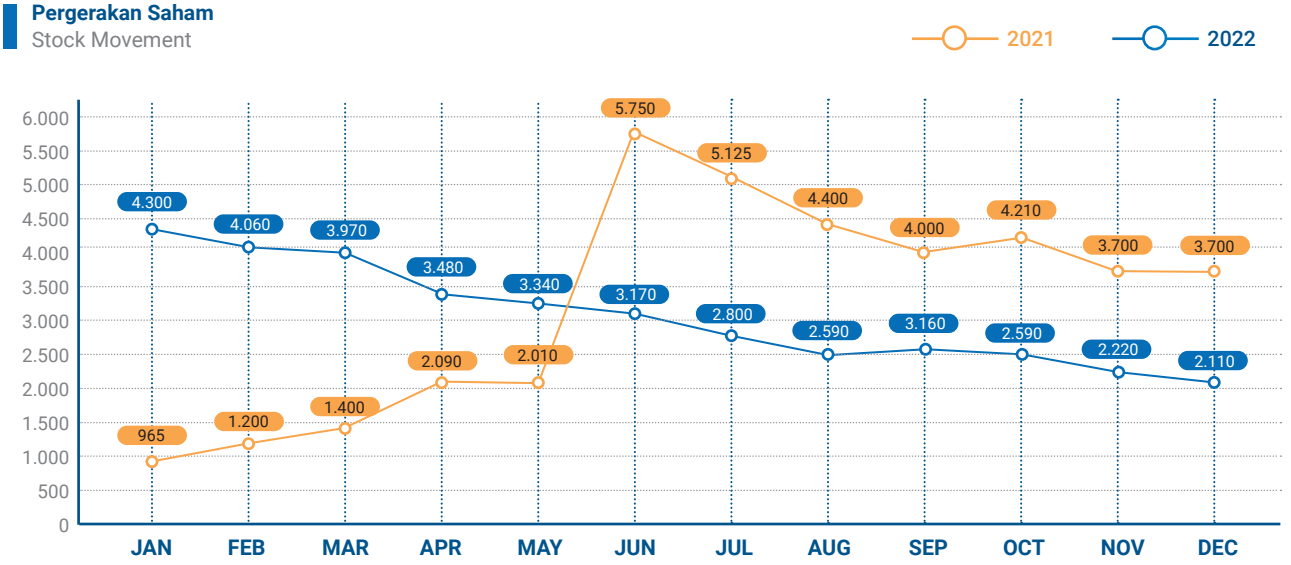

Kinerja Saham	Stock Performance	2022	2021
Laba Per Saham Dasar (Rp)	Basic Earnings Per Share (Rp)	298	138
Jumlah Saham yang Beredar (Lembar)	Number of Shares Issued (Share)	1.875.000.000	1.875.000.000
Jumlah Rata-rata Tertimbang Saham Biasa (Lembar)	Weighted Average Number of Common Shares (Share)	1.875.000.000	1.875.000.000
Nilai Buku Per Saham (Rp)	Book Value Per Share (Rp)	440	510

Riwayat Pembayaran Dividen
History of Dividend Payout

Tanggal Pembayaran Payment Date	Tanggal RUPST AGMS Date	Dividen/Saham Dividend/Share (Rp)	Saham yang Beredar Outstanding Shares (Shares)	Total Pembayaran Total Dividend Payout (Rp)
29 Juni 2015 29 June 2015	27 Mei 2015 27 May 2015	5,71	1.875.000.000	10.706.250.000
2 Mei 2016 2 May 2016	31 Maret 2016 31 March 2016	7,00	1.875.000.000	13.125.000.000
31 Mei 2017 31 May 2017	27 April 2017 27 April 2017	31,50	1.875.000.000	59.062.500.000
31 Mei 2018 31 May 2018	28 April 2018 28 April 2018	30,00	1.875.000.000	56.250.000.000
29 Mei 2019 29 May 2019	26 April 2019 26 April 2019	42,50	1.875.000.000	79.687.500.000
22 Juni 2020 22 June 2020	2 Juni 2020 2 June 2020	133,00	1.875.000.000	249.375.000.000
31 Mei 2021 31 May 2021	30 April 2021 30 April 2021	115,00	1.875.000.000	215.625.000.000
10 Juni 2022 10 June 2022	11 Mei 2022 11 May 2022	135,00	1.875.000.000	253.125.000.000

Informasi Mengenai Penghentian Sementara Perdagangan Saham (*Suspension*), dan/atau Penghapusan Pencatatan Saham (*Delisting*) dalam Tahun Buku

Information Regarding Temporary Suspension Stock Trading, and/or Delisting During the Fiscal Year

Perseroan tidak mengalami Penghentian Sementara Perdagangan Saham atau Penghapusan Pencatatan Saham selama tahun buku 2022.

The Company did not experience any Stock Trading Suspensions or Delisting during the fiscal year of 2022.

Informasi Mengenai Obligasi, Sukuk, dan/atau Obligasi Konversi

Information On Bonds, Sukuk, and/or Convertible Bonds

Perseroan tidak menerbitkan obligasi, sukuk, dan/atau obligasi konversi selama tahun buku 2022.

The Company did not issue bonds, sukuk, and/or convertible bonds during fiscal year 2022.

PERISTIWA PENTING 2022

Event Highlights 2022

3 Januari 2022
3 January 2022

Rapat Umum Pemegang Saham Luar Biasa (RUPSLB) Pembagian Dividen Interim 2021
Extraordinary General Meeting of Shareholders (EGMS) Distribution of 2021 Interim Dividen

27 April 2022
27 April 2022

Rapat Umum Pemegang Saham Luar Biasa (RUPSLB) Penjualan Saham PT Graha Teknologi Nusantara (GTN) dan tanah seluas 40.000m^2
Extraordinary General Meeting of Shareholders (EGMS) Sale of GTN and 40,000m^2 of land

11 Mei 2022
11 May 2022

Rapat Umum Pemegang Saham Tahunan (RUPST) dan *Public Expose* untuk tahun 2021
Annual General Meeting of Shareholders (AGMS) and Public Expose for 2021

27 Juli 2022
27 July 2022

Perseroan memperoleh Sertifikasi ISO/IEC 27001:2013 untuk Sistem Manajemen Keamanan Informasi
The Company obtains ISO/IEC 27001:2013 Certification for Information Security Management System

Agustus 2022
August 2022

Perseroan sebagai Business Partner F5, meraih Level Partnership "Unity+ Platinum Partner"
The Company as an F5 Business Partner, achieved Partnership Level "Unity+ Platinum Partner"

5 Oktober 2022
5 October 2022

Perseroan ditetapkan sebagai Solution Partner for Modem Work dari Microsoft Indonesia
The Company was appointed as Solution Partner for Modern Work from Microsoft Indonesia

14 November 2022
14 November 2022

Google Indonesia, peningkatan level kemitraan ke *Premier Level*
Google Indonesia, upgrades partner level to Premier Level

November 2022
November 2022

Perseroan memperoleh level kemitraan menjadi *Platinum Innovator Partner* dari Palo Alto Networks
The Company obtained a partnership level to Platinum Innovator Partner from Palo Alto Networks

PENGHARGAAN DAN SERTIFIKASI TAHUN 2022

Awards and Certification 2022

Penghargaan

Awards

Perseroan mendapatkan penghargaan Premier Partner Best Defender 2021 dari Acer

The Company won the 2021 Premier Partner Best Defender Award from Acer

Perseroan mendapatkan Penghargaan "The Best Contributor Partner of the Year 2021" dari SWG

The Company won the 2021 The Best Contributor Partner of the Year from SWG

Perseroan mendapatkan penghargaan dari IBM karena memberikan kontribusi terbesar untuk IBM Power, IBM Storage, IBM Data & AI, IBM Automation, dan IBM Security. Sebagai puncaknya, Perseroan dianugerahi penghargaan sebagai Business Partner dengan pencapaian tertinggi untuk keseluruhan kategori tersebut

The Company was rewarded by IBM Indonesia for its highest contribution for IBM Power, IBM Storage, IBM Data & AI, IBM Automation, and IBM Security. Above all, the Company awarded as Business Partner with the highest achievement for all the these categories

Penghargaan ini diraih oleh Perseroan atas kontribusi dalam pembelian tertinggi untuk Product Huawei di Distributor VST ECS

The Award went to the Company for contributing to the highest purchase of Huawei products at VST Distributor ECS

Perseroan berhasil meraih penghargaan "Best Customer Experience Team" dari media SWA dalam kompetisi Indonesia Sales Team Champions 2022 & Indonesia Customer Experience Champions 2022

The Company won the "Best Customer Experience Team" award from SWA media in the Indonesia Sales Team Champions 2022 & Indonesia Customer Experience Champions 2022 competition

Penghargaan berhasil ini berhasil diraih Perseroan atas Top 5 Metro pembelian di Tech Data untuk wilayah Jakarta dan sekitarnya

The Company was recognized for its Top 5 Metro purchases in Tech Data for Jakarta and surrounding areas.

Perseroan dianugerahi "Top ISG Partner Champion FY2122" persembahan oleh Lenovo sebagai *Business Partner* dengan pencapaian penjualan tertinggi untuk produk Lenovo ISG selama periode FY2122

The Company was awarded "Top ISG Partner Champion FY2122" by Lenovo as the Business Partner with the highest sales achievement for Lenovo ISG products during FY2122 period

Perseroan dianugerahi penghargaan sebagai perusahaan dengan "Saham Terbaik 2022 kategori *Mid Cap* (Kapitalisasi Pasar di Atas Rp 500 miliar-Rp 10 Triliun) Sektor Teknologi", dari Majalah Investor dan Edvisor Profina Visindo

The Company was awarded as the company with the "Best Stock of 2022 in the Mid Cap category (Market Capitalization above Rp 500 billion-Rp 10 Trillion) Technology Sector", from Investor Magazine and Edvisor Profina Visindo

Perseroan meraih penghargaan bergengsi RON *(Routed Optical Networking) Transformation Partner of the Year FY22 Award* dari Cisco Indonesia, yang diserahkan pada Malam Apresiasi Mitra Cisco

The Company received the prestigious RON (Routed Optical Networking) Transformation Partner of the Year FY22 Award from Cisco Indonesia, which was presented at the Cisco Partner Appreciation Night

Sertifikasi
Certification

No	Nama Sertifikasi Certification Name	Deskripsi Description	Masa Berlaku Validity Period	Badan Pemberi Sertifikasi Certification Institution
PT Multipolar Technology Tbk				
1	ISO 9001:2015	*Quality Management System in Hardware, Software, and Professional Services*	2022-08-08 s/d 2025-08-17	URS
2	ISO/IEC 27001:2013	*Information Security Management System in the provision of Hardware, Software, and Professional Services*	2022-07-27 s/d 2025-07-26	BSI
3	SMK3	*Occupational Safety and Health Management System in IT Industry*	2022-05-13 s/d 2025-05-13	KEMNAKER RI
PT Visionet Data Internasional				
4	ISO/IEC 27001:2013	*Information Security Management System for Data Center Management, System Server Managed Services, and Network Managed Services*	2021-02-09 s/d 2024-01-14	BSI
5	ISO/IEC 20000-1:2018	*IT Service Management System to provision Data Center Operation, Infrastructure, and Application Managed Services*	2021-09-15 s/d 2024-09-03	BSI
6	ISO 9001:2015	*Operation and Maintenance Services of EDC (Electronic Data Capture), DSN (Desktop, Server, Network), IT (Information Technology), ATM (Automated Teller Machine), and Contact Center Services*	2021-01-27 s/d 2023-12-15	BSI

MULTIPOLAR
TECHNOLOGY
GROUP

LAPORAN MANAJEMEN

MANAGEMENT REPORT

"Pertumbuhan berkelanjutan dan semakin kuatnya fondasi Perseroan membuka jalan menuju visinya untuk menjadi perusahaan jasa teknologi yang dikagumi di Indonesia, sekaligus memberikan nilai yang berkelanjutan bagi seluruh pemangku kepentingan dan memberikan dampak positif bagi masyarakat"

The Company's continuous growth and stronger foundation paves the way towards its vision to be Indonesia's admired technology services company while delivering sustainable value to all stakeholders and making a positive impact on society

DEWAN KOMISARIS
Board of Commissioners

Adrian Suherman
Komisaris Utama
President Commissioner

Dicky Setiadi Moechtar
Komisaris
Commissioner

Jeffrey Koes Wonsono
Komisaris
Commissioner

DIREKSI
Board of Directors

Suyanto Halim
Direktur
Director

Herryyanto
Direktur
Director

Hanny Untar
Direktur
Director

Wahyudi Chandra
Presiden Direktur
President Director

Yugi Edison
Direktur
Director

Jip Ivan Sutanto
Direktur
Director

Yohan Gunawan
Direktur
Director

LAPORAN DEWAN KOMISARIS
Board of Commissioners' Report

Adrian Suherman

Presiden Komisaris
President Commissioner

Sepanjang tahun 2022, Dewan Komisaris telah memenuhi mandatnya untuk melakukan pengawasan terhadap Direksi dan memberikan nasihat terkait kinerja Perseroan. Hal ini termasuk memantau upaya Direksi untuk meningkatkan lini bisnis yang ada dan mengoordinasikan rencana dengan para mitra berdasarkan peluang yang teridentifikasi dan area pertumbuhan yang potensial.

Throughout 2022, the Board of Commissioners fulfilled its mandate to supervise the Board of Directors and provide advice regarding the Company's work performance. This included monitoring the Board of Directors' efforts to improve current business lines and coordinate plans with partners based on identified opportunities and potential growth areas.

Kepada para pemegang saham yang terhormat
To our esteemed shareholders

Dengan segala kerendahan hati, Dewan Komisaris dengan bangga melaporkan kinerja Perseroan di tahun 2022 yang mencerminkan keberhasilan pemulihan ekonomi nasional Indonesia.

Ketika Indonesia bersama dengan negara-negara lain di dunia mulai bangkit dari dampak pandemi Covid-19 yang diikuti dengan pelonggaran pembatasan mobilitas, ketidakpastian global menambah tantangan ekonomi yang dirasakan pada paruh kedua tahun 2022. Hal ini disebabkan oleh krisis geopolitik termasuk agresi Rusia di Ukraina dan kebijakan karantina berkepanjangan di Cina, yang penangguhan kegiatan bisnisnya berdampak pada kekurangan rantai pasokan, diperburuk oleh ketegangan perdagangan dan teknologi terus berlanjut dengan Amerika Serikat.

Mengingat lonjakan biaya bahan bakar global dan untuk mengurangi tekanan pada anggaran negara, Pemerintah Indonesia, yang merupakan kenaikan harga minyak bumi lokal sebanyak 30%, yang merupakan kenaikan harga pertama sejak 2014. Dengan kenaikan harga komoditas yang lebih tinggi, tingkat inflasi Indonesia meningkat tetapi tetap terkendali pada akhir tahun 2022 sebesar 5,51%. Namun, harga makanan meningkat 7,9% dari tahun ke tahun di bulan September. Pada bulan yang sama, mata uang rupiah mengalami tekanan luar biasa yang berasal dari faktor eksternal, yang paling menonjol adalah penguatan dolar A.S.

Ketika para analis mengantisipasi pertumbuhan kuartal ketiga yang lebih rendah, investasi tumbuh dengan laju tercepat dalam lebih dari satu tahun terakhir.

The Board of Commissioners proudly reports on the Company's 2022 performance which mirrors Indonesia's successful national economic recovery.

As the country along with the rest of the world emerged from the impact of the Covid-19 pandemic followed by lifting of mobility restrictions, global uncertainties added to economic challenges felt in the second half of 2022. These were brought about by geopolitical crises including Russia's aggression in Ukraine and prolonged quarantine policies in China, whose suspension of business activities affected supply chain shortages, worsened by its continued trade and technology tensions with the United States.

In view of the surge in global fuel costs and to reduce strain on the country's budget, the Indonesian government increased local petroleum prices by as much as 30%, the first such price hike since 2014. With the ensuing higher cost of commodities, Indonesia's inflation rate rose but remained under control by end of 2022 at 5.51%. Food prices, however, increased 7.9% year-on-year in September. In that same month, the rupiah currency gave in to tremendous pressure coming from external factors, most notable of which was the strengthening US dollar.

Just as when analysts were anticipating lower third quarter growth, investment grew at its fastest pace in more than a year.

LAPORAN DEWAN KOMISARIS

Board of Commissioners' Report

Konsumsi swasta tetap kuat dan ekspor meningkat, didukung oleh kenaikan harga-harga komoditas. PDB kuartal ketiga Indonesia tercatat 5,72%.

Pada kuartal terakhir, Indonesia mengalami perlambatan ekonomi. Dengan mempertimbangkan pertumbuhan ekonomi sepanjang tahun, Indonesia mencatat pertumbuhan ekonomi tahunan sebesar 5,4%, konsisten dengan perkiraan Asian Development Bank untuk tahun 2022. Faktor-faktor penting yang mendukung pertumbuhan ekonomi Indonesia adalah pulihnya konsumsi swasta, kebijakan fiskal yang berhati-hati, pertumbuhan investasi, dan kinerja ekspor yang lebih kuat karena kenaikan harga komoditas terutama dari komoditas primer Indonesia.

Perekonomian Indonesia tetap stabil di tengah pengaruh guncangan global terhadap biaya bahan bakar dan inflasi domestik. Fundamental makroekonomi Indonesia yang kuat, kebijakan fiskal, dan lanskap politik yang relatif stabil membantu mengendalikan risiko peningkatan inflasi dan volatilitas keuangan. Dengan populasi 276 juta jiwa, belanja konsumen telah kembali ke tingkat sebelum pandemi. Konsumsi swasta yang mewakili lebih dari setengah PDB Indonesia tumbuh 5,4% pada kuartal ketiga karena peningkatan pengeluaran oleh segmen pendapatan menengah dan atas.

Investasi langsung asing dan domestik ke Indonesia juga tetap stabil. Pada tahun 2022, Otoritas Jasa Keuangan (OJK) mencatat kapitalisasi pasar sebesar US$600 miliar. Transaksi harian ini bertepatan dengan meningkatnya jumlah *Single Investor Identification* (SID) sepanjang tahun 2022 yang meningkat 37,53% dari tahun ke tahun menjadi 10,3 juta investor. Investasi ini akan menjadi kunci untuk mempertahankan lapangan kerja dan daya beli masyarakat.

Dengan pencapaian tersebut, pemerintah kini mengalihkan perhatiannya pada pengendalian mata uang dan inflasi. Agresivitas kenaikan suku bunga Federal Reserve AS kemungkinan akan terus berlanjut hingga tahun 2023 hingga tekanan inflasi mereda. Hingga saat itu, potensi kenaikan suku bunga The Fed akan berimplikasi pada volatilitas di sektor keuangan global, termasuk Indonesia.

Meskipun tingkat inflasi Indonesia diperkirakan akan turun di bawah 4% pada tahun 2023, ancaman dari kebijakan moneter yang lebih ketat dan inflasi yang tinggi mungkin akan terus berlanjut di kuartal-kuartal berikutnya. Mata uang Indonesia juga turun sekitar 9% terhadap dolar A.S. karena pengetatan moneter yang agresif dari Federal Reserve. Kombinasi dari faktor-faktor ini mendorong pandangan yang lebih berhati-hati di tahun mendatang. Meskipun terdapat potensi risiko seperti melemahnya permintaan global, pengetatan kondisi pembiayaan global, arus modal keluar dan tekanan terhadap rupiah, prospek secara umum masih positif.

Private consumption remained strong and exports increased, supported by rising commodity prices. Indonesia's third quarter GDP posted 5.72%.

In the final quarter, the country experienced an economic slowdown. Taking into consideration economic growth throughout the entire year, Indonesia registered annual economic growth of 5.4%, consistent with the Asian Development Bank's forecast for 2022. The essential factors of recovering private consumption, prudent fiscal policies, growing investment, and stronger export performance due to rising commodity prices especially from the country's primary commodities.

Indonesia's economy remained stable amid the effect of global shocks on domestic fuel costs and inflation. The country's strong macroeconomic fundamentals, fiscal policies, and relatively stable political landscape helped control the risk of increased inflation and financial volatility. With a population of 276 million, consumer spending has returned to pre-pandemic levels. Private consumption which represents more than half of Indonesia's GDP expanded 5.4% in the third quarter due to increased spending by middle and upper income segments.

Both foreign and domestic direct investments into Indonesia also remained stable. In 2022, the Financial Services Authority (OJK) recorded market capitalisation of US$600 billion. The daily transactions coincide with increasing number of Single Investor Identification (SID) throughout 2022 which rose 37.53% year on year to 10.3 million investors. These investments will serve as key to maintain employment and purchasing power.

With these achievements, the government has now turned its attention to controlling currency and inflation. The aggressiveness of the US Federal Reserve's interest rate hike will likely continue until 2023 until inflationary pressures ease. Until then, the potential Fed rate hike will have implications for volatility in the global financial sector, including Indonesia.

Although, the country's inflation is expected to ease below 4% by 2023, the threat of tighter monetary policies and elevated inflation may possibly drag on in the succeeding quarters. The Indonesian currency also fell approximately 9% against the US dollar due to the Federal Reserve's aggressive monetary tightening. The combination of these factors prompts a cautious outlook in the coming year. Despite prevailing potential risks such as weaker global demand, tightening global financing conditions, capital outflows and pressure on the Indonesian rupiah, the general outlook, however, remains positive.

Perekonomian Indonesia telah membuktikan ketahanannya di tengah ketidakpastian global. Bank Indonesia memperkirakan pertumbuhan ekonomi pada tahun 2023 akan melambat menjadi 5,03%, terutama didukung oleh konsumsi swasta, investasi, dan kinerja ekspor. Prospek digital Indonesia sangat menggembirakan karena laporan menunjukkan bahwa ekonomi digital Indonesia akan mencapai US$77 miliar pada tahun 2022 dan melonjak menjadi US$130 miliar pada tahun 2025. Sinergi dan inovasi merupakan kunci dari prospek ekonomi Indonesia di tahun 2023 dan 2024, sehingga dapat menjaga ketahanan ekonomi dan pertumbuhan yang pesat didukung oleh peningkatan upaya digitalisasi. Selain itu, Menteri Koordinator Bidang Perekonomian menekankan bahwa pemerintah perlu memastikan ketersediaan dan kualitas data, berkoordinasi dengan pemerintah daerah dan seluruh elemen masyarakat, serta memanfaatkan teknologi digital untuk meningkatkan ketepatan sasaran program-program pemerintah.

Indeed, the Indonesian economy has proven its resiliency amid global uncertainties. Bank Indonesia expects economic growth in 2023 to slow to 5.03% supported mainly by private consumption, investments and export performance. The country's digital outlook is very encouraging as reports suggest Indonesia's digital economy to hit US$77 billion in 2022 and jump to US$130 billion by 2025. Synergy and innovation are keys to the economic outlook for Indonesia in 2023 and 2024, thus maintaining economic resilience and surging growth supported by increased digitalization efforts. In addition, the Coordinating Minister for Economic Affairs stressed that the government needs to ensure data availability and quality, coordinate with regional governments and all elements of society, and utilize digital technology to enhance government programs' accuracy in terms of targets.

Perseroan menyadari hal ini dan memberikan apresiasi kepada Direksi yang telah menghadirkan tema yang tepat untuk tahun ini, yaitu mendorong pertumbuhan, inovasi, dan keberlanjutan bisnis dalam ekosistem digital. Sebagai enabler dalam ekosistem digital, Perseroan mendorong pertumbuhan dan keberlanjutan bisnis melalui solusi-solusi dalam pengelolaan *Cloud, Big Data Analytics, AI, Applications Programming Interface* (API), *Middleware*, dan *Service Oriented Architecture*. Selain itu, Perseroan juga berinvestasi dalam solusi keamanan untuk memastikan perlindungan dan keamanan data.

The Company takes this to heart and commends the Board of Directors in presenting this year's appropriate theme of enabling growth, innovation and sustainability of businesses in the digital ecosystem. As an enabler in the digital ecosystem, the Company promotes business growth and sustainability through solutions in Cloud, Big Data Analytics, AI, Applications Programming Interface (API), Middleware, and Service Oriented Architecture. On top of these, the Company has invested in security solutions to ensure data protection and safety.

Selama pandemi, kebutuhan untuk mengurangi interaksi tatap muka mendorong kebutuhan dan ketergantungan pada digitalisasi dan otomatisasi. Konsumen berpindah secara dramatis ke *platform online*, dan bisnis dari semua industri pun turut menanggapinya. Memang, pandemi dan dampaknya terhadap perilaku konsumen mempercepat perkembangan ekosistem digital. Hal ini berlaku terutama di sektor perbankan di mana integrasi dan otomatisasi melibatkan berbagai teknologi saat ini dan teknologi baru yang berpotensi menimbulkan risiko siber. Oleh karena itu, di sektor inilah Perseroan telah menjalin kerja sama yang sukses, terutama di bidang keamanan data yang sangat penting.

During the pandemic, the need to reduce in-person interactions spurred the need and dependency on digitalization and automation. Consumers moved dramatically to online channels, and businesses from all industries responded in turn. Indeed, the pandemic and its effects on consumer behavior accelerated development of the digital ecosystem. This holds true most especially in the banking sector where integration and automation involve various current and emerging technologies that present potential cyber risks. As such, it is this sector wherein the Company has formed successful collaborations, especially in the vital area of data security.

Untuk meningkatkan produktivitas dan memastikan pertumbuhan dalam skenario pasca-Covid yang ditandai dengan konektivitas yang lebih besar dan ekosistem digital yang terus berkembang, bisnis perlu mengatasi pergeseran perilaku konsumen dan keamanan data untuk keberlanjutan. Semua perkembangan ini menunjukkan arah yang jelas bahwa industri perlu mengembangkan sumber daya manusia, proses, dan teknologi.

To increase productivity and ensure growth in a post-Covid scenario characterized by greater connectivity and growing digital ecosystem, businesses need to address the shift in consumer behavior and data security for sustainability. All these developments point towards a clear direction that industries need to develop people, processes, and technologies.

LAPORAN DEWAN KOMISARIS

Board of Commissioners' Report

Sepanjang tahun 2022, Dewan Komisaris telah memenuhi mandatnya untuk melakukan pengawasan terhadap Direksi dan memberikan nasihat terkait kinerja Perseroan. Hal ini termasuk memantau upaya Direksi untuk meningkatkan lini bisnis yang ada dan mengoordinasikan rencana dengan para mitra berdasarkan peluang yang teridentifikasi dan area pertumbuhan yang potensial.

Throughout 2022, the Board of Commissioners fulfilled its mandate to supervise the Board of Directors and provide advice regarding the Company's work performance. This included monitoring the Board of Directors' efforts to improve current business lines and coordinate plans with partners based on identified opportunities and potential growth areas.

Setelah melakukan pertemuan secara konsisten dengan Direksi, kami memastikan bahwa setiap Direktur telah bekerja dengan baik dan sesuai dengan rencana kerja tahunan yang telah ditetapkan dan prinsip-prinsip Tata Kelola Perusahaan yang baik. Seluruh unit bisnis dan kegiatan operasional Perseroan termasuk entitas anak telah mematuhi prinsip-prinsip akuntabilitas, transparansi, kewajaran dan tanggung jawab, serta mematuhi peraturan perundang-undangan yang berlaku.

Upon meeting consistently with the Board of Directors, we attest that each Director performed well and faithfully in accordance with the established yearly work plan and Good Corporate Governance principles. All business units and operational activities of the Company including subsidiaries complied with the principles of accountability, transparency, fairness and responsibility, and followed prevailing laws and regulations.

Demikian pula, Dewan Komisaris melakukan pengawasan terhadap pelaksanaan keputusan RUPS Tahunan dan RUPS Luar Biasa, khususnya pengalihan 100% saham Graha Teknologi Nusantara (GTN) kepada Edgeconnex Europe B.V. dan Edgeconnex Asia Hold Co I (Singapore) B.V. (ECX Asia), dan penjualan tanah seluas 40.000m^2 kepada ECX Asia.

Likewise, the Board of Commissioners supervised the fulfilment of Annual GMS and Extraordinary GMS resolutions, particularly the 100% share transfer of Graha Teknologi Nusantara (GTN) to Edgeconnex Europe B.V. and Edgeconnex Asia Hold Co I (Singapore) B.V. (ECX Asia), including the sale of its 40,000m^2 land to ECX Asia.

Penjualan bersih dan pendapatan jasa Perseroan di bidang Perangkat Keras dan Perangkat Pendukungnya senilai Rp1,84 triliun mewakili 53,41% dari total pendapatan konsolidasi.

The Company's net sales and services in the areas of Hardware and its Supporting Devices valued at Rp1.84 trillionrepresented 53.41% share from total consolidated revenues.

Pada tahun 2022, Dewan Komisaris tidak mengalami perubahan struktur maupun komposisi. Seluruh anggota tetap sama dan terus menjalankan tugas dan tanggung jawabnya masing-masing.

In 2022, the Board of Commissioner had no change in structure nor composition. All members remained the same and continued to perform their respective duties and responsibilities.

Dari sisi kinerja secara keseluruhan, Perseroan meraih total laba tahun berjalan sebesar Rp556,09 miliar, setara dengan peningkatan sebesar 113,17% dibandingkan tahun sebelumnya yang sebesar Rp260,87 miliar. Penjualan bersih dan pendapatan jasa Perseroan di bidang Perangkat Keras dan Perangkat Pendukungnya senilai Rp1,84 triliun mewakili 53,41% dari total pendapatan konsolidasi. Kontribusi lainnnya disumbangkan oleh Jasa Teknologi, IT *Outsourcing*, Perangkat Lunak, dan pendapatan lainnya.

In terms of over-all performance, the Company achieved Rp556.09 billion total net profit, equivalent to an increase of 113.17% from the previous year's net profit which amounted to Rp260.87 billion. The Company's net sales and service revenues in the areas of hardware and supporting devices valued at Rp1.84 trillion represented 53.41% share of total consolidated revenues. Technology Services, IT Outsourcing Software, and other revenue comprised the rest of the share.

Faktor-faktor lain yang berkontribusi terhadap kinerja Perseroan yang kuat adalah efisiensi Perseroan dalam mengelola arus kas, modal kerja, dan ekuitas.

Berdasarkan pencapaian Perseroan di tahun 2022, Dewan Komisaris berharap dapat mengawasi Direksi dalam memperkuat merek layanan terbaik Perseroan sebagai pendorong pertumbuhan dan keberlanjutan bisnis di Indonesia. Pilar-pilar bisnis Perseroan akan memfasilitasi integrasi bisnis lokal ke dalam ekosistem digital dan memberdayakan mereka dengan inovasi dan keahlian yang dibutuhkan untuk mencapai kesuksesan. Selain itu, sistem Teknologi Informasi Perseroan akan memainkan peran penting dalam upaya Indonesia untuk menjadi pusat digital di Asia Tenggara.

Sebagai *enabler* dalam ekosistem digital, Dewan Komisaris percaya bahwa Perseroan akan terus bertumbuh dan memiliki fondasi yang lebih kuat untuk menjadi perusahaan layanan teknologi terkemuka di Indonesia yang memberikan nilai yang berkelanjutan bagi seluruh pemangku kepentingan dan juga memberikan dampak positif bagi masyarakat. Oleh karena itu, Dewan Komisaris mendorong Direksi untuk terus bersikap proaktif dalam mengantisipasi dan memenuhi kebutuhan pelanggan, mempertahankan pertumbuhan, memanfaatkan teknologi baru, dan menggunakannya untuk memperluas bisnis. Dewan Komisaris berkomitmen untuk mendukung upaya-upaya tersebut dengan terus mengevaluasi dan meningkatkan pengembangan bisnis yang dilakukan manajemen, serta menyelaraskannya dengan etika perusahaan dan prinsip-prinsip Tata Kelola Perusahaan yang Baik.

Pencapaian Perseroan di tahun 2022 tidak akan mungkin terjadi tanpa komitmen dan dedikasi yang luar biasa dari Direksi, manajemen, dan karyawan. Kami juga mengakui dan menghargai kepercayaan para pemegang saham, mitra bisnis, dan pelanggan. Dukungan gabungan dari seluruh pemangku kepentingan ini mendorong dan memberikan inspirasi bagi Perseroan untuk terus maju.

Other factors which contributed to the Company's strong performance can be attributed to its efficiency in managing cash flow, working capital, and equity.

Based on the Company's accomplishments in 2022, the Board of Commissioners looks forward to supervise the Board of Directors in reinforcing the Company's excellent brand of service as an enabler for Indonesian businesses' growth and sustainability. The Company's business pillars will facilitate local businesses' integration into the digital ecosystem and empower them with the required innovation and expertise to prosper. Moreover, the Company's Information Technology systems will play a pivotal role in Indonesia's aim to become Southeast Asia's digital hub.

By serving as an enabler in the digital ecosystem, the Board of Commissioners stands confident in the Company's continuous growth and stronger foundation to be Indonesia's admired technology services company delivering sustainable value to all stakeholders while making a positive impact on society. As such, the Board of Commissioners encourages the Board of Directors to maintain a proactive stance in anticipating and delivering customer needs, maintain growth, leverage on new technologies, and use these to expand the business. The Board of Commissioners is committed to support such endeavours while continuously evaluating and improving management's development of the business, and alignment with corporate ethics and the principles of Good Corporate Governance.

The Company's achievements of 2022 would not have been possible without the exemplary commitment and dedication of the Board of Directors, management, and personnel. We also acknowledge and appreciate the trust of our shareholders, business partners, and customers. Truly, the combined support of all these stakeholders encourage and provide inspiration for the Company to move forward.

Atas nama Dewan Komisaris
On behalf of the Board of Commissioners
PT Multipolar Technology Tbk

Adrian Suherman
Presiden Komisaris
President Commissioner

LAPORAN DIREKSI
Board of Directors' Report

Wahyudi Chandra

Presiden Direktur
President Director

Pada tahun 2022, Perseroan berhasil mencapai targetnya di semua data keuangan utama, terutama dalam hal pendapatan, laba kotor, laba usaha, dan laba tahun berjalan. Prinsipal utama Perseroan merupakan kontributor terbesar terhadap pendapatan, yang mendukung pilar bisnis Perseroan yaitu di pilar fokus pelanggan, kemampuan teknologi baru, pengembangan sumber daya dan keunggulan operasional, serta digital dan teknologi

In 2022, the Company successfully attained its targets across all key financial data, particularly in terms of revenue, gross profit, operating income and profit for the year. The Company's core principals were the biggest contributors to revenue, in support of its business pillars, specifically account focus, new technology capability focus, human resources development and operational excellence focus, and digital & technology focus

Kepada para pemegang saham yang terhormat

To our esteemed shareholders

Atas nama Direksi, dengan senang hati saya menyampaikan Laporan Tahunan Perseroan untuk tahun 2022.

Seiring berjalannya waktu, sistem Teknologi Informasi (TI) telah membuktikan pentingnya peranan bagi bisnis secara khusus dan perekonomian secara umum. Dunia yang sangat terhubung saat ini telah menempatkan sistem TI pada peran yang lebih penting, terutama di Indonesia, di mana pemerintah telah mencanangkan ambisi untuk menjadi pusat digital di Asia Tenggara.

Perseroan mendukung pemerintah dalam hal ini, dan siap serta mampu untuk mendukung tujuan besar tersebut.

Menurut laporan Google, Temasek, dan Bain tahun 2022, ekonomi digital di kawasan Asia Tenggara tumbuh sebesar 67% dari tahun 2020 hingga 2022 dengan *Gross Merchandise Value* (GMV) yang meningkat dari US$116 miliar di tahun 2020 menjadi US$194 miliar di tahun 2022. Laporan yang sama juga memperkirakan ekonomi digital Asia Tenggara akan tumbuh lebih dari US$330 miliar pada tahun 2025 dan mencapai US$1 triliun pada tahun 2030. Pertumbuhan ini akan dipimpin oleh lima sektor utama, yaitu *e-commerce*, layanan keuangan, travel *online*, media *online*, serta transportasi dan kuliner.

Kontribusi Indonesia terhadap estimasi nilai regional tahun 2025 ini mencapai sekitar US$130 miliar. Prediksi ini sangat mungkin terjadi seperti yang ditunjukkan oleh bukti-bukti yang ada. Faktanya, industri digital Indonesia tumbuh secara signifikan dari US$41 miliar pada tahun 2019 menjadi US$77 miliar pada tahun 2022, terutama didorong oleh *e-commerce* yang merupakan mayoritas dari keseluruhan GMV.

On behalf of the Board of Directors, I take pleasure in presenting the Company's Annual Report for 2022.

Time and again, Information Technology (IT) systems have proven their importance for businesses in particular and the entire economy in general. Today's hyper-connected world has put IT systems into a more crucial role particularly in Indonesia where the government has announced the country's ambition of becoming Southeast Asia's digital hub.

The Company stands behind the government in this regard, and is ready and capable to support such noble goal.

According to the 2022 report by Google, Temasek, and Bain, the region's digital economy grew as much as 67% from 2020 to 2022 with Gross Merchandise Value (GMV) increasing from US$116 billion in 2020 to US$194 billion in 2022. The same report also estimated Southeast Asia's digital economy to grow more than US$330 billion by 2025 and reach US$1 trillion by 2030. The growth will be led by five primary sectors, namely e-commerce, financial services, online travel, online media, and transport and food.

Indonesia's contribution to this estimated 2025 regional value amounts to approximately US$130 billion. This forecast is highly possible as evidence shows. In fact, the country's digital industry grew significantly from US$41 billion in 2019 to US$77 billion in 2022, driven primarily by e-commerce which comprised majority of the entire GMV.

LAPORAN DIREKSI

Board of Directors' Report

Selama pandemi, Indonesia mengalami peningkatan tajam dalam aktivitas *e-commerce* sebanyak 60%. Bahkan pemain besar yang sudah mapan pun telah merespons pergeseran *online* dengan menciptakan entitas hibrida yang terdiri dari kehadiran *online* dan fisik. Di era pasca pandemi, para analis memperkirakan akan ada peningkatan adopsi *fintech* yang berkelanjutan, terutama di kalangan masyarakat yang tidak memiliki rekening bank dan kelompok masyarakat berpenghasilan rendah di perkotaan. *Platform fintech* ini memberikan kemudahan untuk mengakses layanan keuangan, pembiayaan bisnis, dan kenyamanan yang mendorong peningkatan penggunaan transaksi uang elektronik melalui aplikasi *e-wallet* dan *multi-finance* termasuk aplikasi investasi, pinjaman, dan bahkan donasi.

During the pandemic, Indonesia experienced a sharp rise in e-commerce activities by as much as 60%. Even major established players have responded to the online shift by creating a hybrid entity consisting of both online and physical presence. In the post-pandemic era, analysts expect continuous increase in fintech adoption, particularly among the unbanked population and lower-income groups in urban areas. These fintech platforms provide easy-to-access financial services, business financing, and convenience that encourages increasing usage for e-money transactions through e-wallet, and multi-finance apps including investment, lending, and even donation apps.

Di kemudian hari, Indonesia berharap untuk menjadi tuan rumah bagi sejumlah besar *platform* digital yang menawarkan layanan terintegrasi kepada konsumen.

In the future, the country expects to host a considerable number of digital platforms offering integrated services to consumers.

Mengingat peluang pertumbuhan yang ada, pemerintah berniat untuk mempromosikan Indonesia sebagai pusat digital di kawasan ini dengan mengimplementasikan beberapa inisiatif. Terutama di antaranya adalah meningkatkan investasi dalam infrastruktur digital, baik dalam hal perangkat keras maupun perangkat lunak. Hal ini mencakup pusat data, inklusi UMKM di pasar digital, perluasan keuangan syariah dan membuka pasar domestik dan ekspor melalui digitalisasi. Teknologi yang terlibat dalam infrastruktur tersebut membutuhkan komputasi awan yang diperkirakan akan tumbuh lebih dari US$500 miliar pasca pandemi.

In light of these growth opportunities, the government's intention to promote the country as the region's digital hub led to the implementation of several initiatives. Foremost among these are increasing investments in digital infrastructure, both in terms of hardware and software. This includes data centers, MSME inclusion in the digital market, expansion of sharia finance and unlocking domestic and exports markets through digitalisation. The technology involved in such infrastructure requires cloud computing which is expected to grow by more than US$500 billion post pandemic.

Saat ekonomi global membuka kembali pintunya dari pandemi Covid-19 pada awal tahun 2022, dunia menghadapi hambatan geopolitik akibat konflik Ukraina, inflasi pangan dan energi, dan ketegangan perdagangan AS-Cina yang berkepanjangan di mana larangan dan pembatasan ekspor Amerika Serikat memengaruhi sektor chip. Semua tantangan ini berdampak besar pada berbagai industri di seluruh dunia. Untuk industri TI, sejumlah perusahaan teknologi global terpaksa melakukan perampingan akibat kenaikan suku bunga dan inflasi. Pada tahun yang sama, prosesor PC mengalami permintaan melemah di mana para pemain besar melaporkan penurunan penjualan PC. Industri TI lokal juga tidak luput dari tantangan global ini. Pada kuartal kedua, sejumlah perusahaan teknologi di Indonesia juga melakukan perampingan seiring dengan kenaikan suku bunga di Amerika Serikat yang berdampak pada sektor-sektor teknologi yang sedang berkembang.

As the global economy reopened its doors from the Covid-19 pandemic in early 2022, it faced geopolitical obstacles due to the Ukraine conflict, food and energy inflation, and prolonged US-China trade tensions wherein the United States' export curbs and restrictions affected the chip sector. These challenges had a profound impact on vast industries worldwide. For the IT industry, global tech giants resorted to downsizing due largely to rising interest rates and inflation. In that same year, PC processors experienced weaker demand as major players reported declining PC sales. The local IT industry was also not spared from these global challenges. In the second quarter, Indonesia's tech companies also downsized as rising interest rates in the United States affected tech sectors in emerging markets.

Namun, pandangan umum di antara perusahaan-perusahaan *e-commerce* lokal dan perusahaan-perusahaan *platform* teknologi lainnya tetap positif walau terdapat banyak tantangan. Optimisme ini bertumpu pada potensi Indonesia dalam ekonomi digital dan perluasan penetrasi Internet.

The general outlook among local e-commerce and other tech platform companies, however, remains positive despite the challenges. This optimism rests on the country's potential in the digital economy and expanding Internet penetration.

Hal ini berlaku terutama karena Pemerintah Indonesia telah memfokuskan upaya untuk memperkuat integrasi ekonomi digital dan ekosistem keuangan.

Hal ini mencakup inisiatif untuk mempercepat dan memperluas digitalisasi yang mencakup transaksi pemerintah daerah, program bantuan sosial, dan transportasi. Dalam Strategi Nasional Keuangan Inklusif, digitalisasi sistem pembayaran memainkan peran utama, yang diperkuat dengan dukungan kebijakan fiskal, infrastruktur digital yang lebih kuat, dan inovasi.

Survei Keuangan Nasional yang dilakukan pada tahun 2021 menunjukkan tingkat inklusi keuangan sebesar 65,4% di antara populasi orang dewasa yang memiliki rekening bank formal. Dari segmen ini, 83,6% menggunakan produk dan layanan keuangan. Pada tahun 2024, pemerintah menargetkan inklusi keuangan sebesar 90%. Digitalisasi sistem pembayaran, sesuai dengan Cetak Biru Sistem Pembayaran Indonesia (BSPI) 2025 yang berbasis 'Satu Bahasa, Satu Bangsa, Satu Tanah Air', bertujuan untuk mempercepat integrasi ekonomi dan keuangan secara digital, mengembangkan kerja sama sistem pembayaran lintas negara, dan mengembangkan Rupiah Digital.

Ekonomi digital akan terus mengalami perkembangan yang signifikan dalam dua tahun ke depan. Pada tahun 2023 dan 2024, nilai transaksi *e-commerce* diperkirakan akan mencapai Rp572 triliun dan Rp689 triliun, transaksi uang elektronik diperkirakan mencapai Rp508 triliun dan Rp640 triliun, dan transaksi perbankan digital diperkirakan akan melampaui Rp67 ribu triliun dan Rp87 ribu triliun.

Secara keseluruhan, seiring dengan semakin terhubungnya ekonomi Indonesia secara digital ke dalam ekosistem yang kuat, Perseroan siap dan mampu mendukung bisnis untuk menyesuaikan, beradaptasi, dan mengadopsi semua perangkat digital yang tersedia.

Seperti tahun sebelumnya, upaya kami di tahun 2022 diarahkan pada produk dan layanan yang terus menerus menekankan pada transformasi digital untuk klien kami. Transformasi digital ini mencakup tiga area umum yang penting, yaitu aspek komputasi seperti *hybrid cloud* dengan layanan Google Cloud Platform (GCP), Microsoft Azure, dan Amazon Web Services (AWS), layanan *managed service* yang terintegrasi dengan keamanan di semua proses sebagai tulang punggung layanan terutama dalam kaitannya dengan mata uang digital Bank Sentral di masa depan, serta pemantauan menyeluruh yang mencakup implementasi sistem dan pemantauan kinerjanya.

Perseroan telah mengidentifikasi area-area penting dan tren yang sedang berkembang dalam transformasi digital dan akan meningkatkan teknologi dan kegiatan operasional yang ditawarkan pada tahun 2023.

This holds true especially now that the Indonesian government has been focusing efforts to strengthen integration of the digital economy and finance ecosystem.

This includes initiatives that accelerate and expand digitalization covering regional government transactions, social assistance programs and transportation. In its National Financial Inclusion Strategy, payment system digitalization plays a major role, enhanced by fiscal policy support, stronger digital infrastructure, and innovation.

The National Financial Survey conducted in 2021 revealed a financial inclusion rate of 65.4% among the adult population owning a formal bank account. From this segment, 83.6% use financial products and services. By 2024, the government is targeting 90% financial inclusion. The payment system digitalisation, in accordance with the Indonesia Payment System Blueprint (BSPI) 2025 based on 'One Language, One Nation, One Homeland', intends to accelerate digital economic and financial integration, develop cross-border payment system cooperation, and develop the Rupiah Digital.

Meanwhile, the digital economy will continue to see significant developments in the next two years. For years 2023 and 2024, the value of e-commerce transactions is expected to reach Rp572 trillion and Rp689 trillion, electronic money transactions forecasted at Rp508 trillion and Rp640 trillion, and digital banking transactions predicted to exceed Rp67 thousand trillion and Rp87 thousand trillion.

All in all, as Indonesia's economy becomes more digitally interconnected into a strong ecosystem, the Company stands ready and capable to support businesses as they adjust, adapt, and adopt all available digital tools.

Similar to the previous year, our drive in 2022 is geared towards continuous product and service emphasis on digital transformation for our clients. This digital transformation covers three important general areas: computing aspect such as hybrid cloud Google Cloud Platform (GCP), Microsoft Azure, and Amazon Web Services (AWS), embedded security managed services in all process as the backbone of services especially in light of the future Central Bank Digital Currency, and end-to-end monitoring that goes beyond implementation of the system and into monitoring of its performance.

The Company has recognized these vital areas and emerging trends in digital transformation and will level up its offered technologies and operational activities in 2023.

LAPORAN DIREKSI
Board of Directors' Report

Persiapan telah dilakukan dalam hal ini dengan memperoleh sertifikasi penting, terutama dalam hal keamanan data melalui ISO/IEC 27001:2013. Standar sertifikasi ISO yang dimiliki Perseroan menjamin kualitas, konsistensi dan relevansi produk, layanan, dan sistem Perseroan. Hal ini menunjukkan komitmen Perseroan sebagai pendorong pertumbuhan bisnis, inovasi, dan keberlanjutan dalam ekosistem digital.

Pada tahun 2022, Perseroan berhasil mencapai targetnya di semua data keuangan utama, terutama dalam hal pendapatan, laba kotor, laba usaha, dan laba tahun berjalan. Prinsipal utama Perseroan merupakan kontributor terbesar terhadap pendapatan, yang mendukung pilar bisnis Perseroan yaitu di pilar fokus pelanggan, kemampuan teknologi baru, pengembangan sumber daya dan keunggulan operasional, serta digital dan teknologi.

Terdapat beberapa faktor yang berkontribusi terhadap pencapaian target Perseroan di tahun 2022. Yang paling menonjol adalah proyek-proyek baru, kenaikan level kemitraan dengan principal yang berkontribusi pada peningkatan kompetensi, serta fokus untuk memperluas

Preparations have been made in this regard by obtaining vital certifications, notably in data security through ISO/IEC 27001:2013. The Company's ISO certification standards ensure quality, consistency and relevance of its products, services, and systems. These demonstrate the Company's commitment as an enabler for business growth, innovation, and sustainability in the digital ecosystem.

In 2022, the Company successfully attained its targets across all key financial data, particularly in terms of revenue, gross profit, operating income, and profit for the year. The Company's core principals were the biggest contributors to revenue, in support of its business pillars, specifically account focus, new technology capability focus, human resources development and operational excellence focus, and digital & technology focus.

Several factors contributed to the Company's achievement of targets for 2022. Among the most notable are new projects, the higher partnership levels achieved, which contributed to higher competency, also focus on expanding our market in managed services and new client acquisitions.

Laba kotor tercatat sebesar Rp567,01 miliar, sedangkan laba tahun berjalan mencapai Rp556,09 miliar.

Gross profit posted registered Rp567,01 billion while profit for the year yielded Rp556,09 billion.

Pencapaian Perseroan di tahun 2022 juga bersumber dari selesainya transaksi pengalihan 100% saham Perseroan di PT Graha Teknologi Nusantara kepada Edgeconnex Europe B.V. dan Edgeconnex Asia Hold Co I (Singapore) B.V. Setelah melalui serangkaian keterbukaan informasi dan persetujuan pemegang saham dalam RUPS Luar Biasa, Akta Pengalihan yang telah diselesaikan dan ditandatangani pada tanggal 28 April 2022 memiliki nilai transaksi sebesar US$24.443.481.

Laba tahun berjalan konsolidasi Perseroan mencapai Rp556,09 miliar, meningkat 113,17% dari tahun sebelumnya.

The Company's attainment in 2022 also came from the completion of the Company's 100% share transfer transaction in PT Graha Teknologi Nusantara to Edgeconnex Europe B.V. and Edgeconnex Asia Hold Co I (Singapore) B.V. Following a series of information disclosures and shareholder approval during the Extraordinary GMS, the Deed of Transfer, which was completed and signed on 28 April 2022, had a transaction value worth US$24,443,481.

The Company's consolidated net profit reached Rp556.09 billion, an increase of 113.17% from the previous year.

Pencapaian ini terutama berasal dari total penjualan bersih dan pendapatan jasa Rp3,44 triliun, yang meningkat sebesar 14,87% dari tahun 2021. Penjualan entitas anak dan tanah Perseroan juga memberikan kontribusi terhadap pencapaian ini.

This number came mainly came from total net sales and services revenues of Rp3.44 trillion, which increased by 14.87% from 2021. The sale of the Company's subsidiary and land also contributed to this achievement.

Laba kotor tercatat sebesar Rp567,01 miliar, sedangkan laba usaha sebesar Rp310,08 miliar.

Gross profit posted registered Rp567.01 billion while operating profits yielded Rp310.08 billion.

Perseroan mempertahankan rasio utang terhadap ekuitas sebesar 2,30 kali pada tahun 2022, meningkat dari rasio tahun sebelumnya sebesar 2,14 kali.

The Company maintained its debt to equity ratio of 2.30 times in 2022, an improvement from the previous year's ratio of 2.14 times.

Pada akhir tahun 2022, total aset Perseroan tercatat sebesar Rp2,72 triliun, mengalami penurunan 9,32% dari tahun sebelumnya.

By end of 2022, the Company's total assets were valued at Rp2.72 trillion, a 9.32% decrease from the previous year.

Entitas anak Perseroan, Visionet Data Internasional (VDI), memberikan kontribusi yang cukup besar terhadap pendapatan Perseroan melalui pendapatan berulang yang berasal dari bisnis intinya. Entitas anak yang baru didirikan, Digital Daya Teknologi (DDT), sedang dalam tahap awal mendukung bank-bank tradisional menuju digitalisasi, sementara Digital Data Venture (DDV) terus mengembangkan layanan analitiknya. Melalui Teknologi Pamadya Analitika (TPA), Perseroan dapat menawarkan kemudahan dalam bidang kesehatan dan kebugaran melalui fitur-fitur aplikasi dalam sebuah ekosistem teknologi yang terintegrasi.

The Company subsidiary Visionet Data Internasional (VDI) contributed considerably to the Company's earnings through recurring revenue coming from its core business. Newly established subsidiary Digital Daya Teknologi (DDT) is on the early stages of supporting traditional banks towards digitalization while Digital Data Venture (DDV) is continuously building its analytic services. Through Teknologi Pamadya Analitika (TPA), the Company is able to offer convenience on health and wellness sectors through app features within an integrated technology ecosystem.

Seiring dengan semakin meningkatnya tuntutan akan ekosistem digital yang kuat, berkembang, dan inklusif, Perseroan menyadari tanggung jawabnya sebagai pendorong inovasi, ketahanan, dan keberlanjutan bisnis. Di tahun 2023, Perseroan menargetkan untuk memastikan kestabilan dari layanan *managed services*, memanfaatkan *hybrid cloud* dan *security managed services* sebagai penggerak bisnis, dan melengkapi operasi dengan inovasi produk seperti *cloud management platform, container platform solution*, dan solusi integrasi *back-end* untuk otomasi API. Inovasi layanan dan produk tersebut akan memberikan manfaat bagi digitalisasi dan otomatisasi lebih lanjut pada sektor-sektor yang menjadi fokus Perseroan, terutama di finansial, telekomunikasi, komersil, dan sektor publik. Strategi ini akan diimplementasikan bersamaan dengan upaya berkelanjutan untuk menawarkan teknologi terbaru untuk solusi inovatif terkait perangkat, data, dan aplikasi, serta memperkuat infrastruktur digital termasuk sumber daya teknologi informasi yang mempercepat integrasi ke dalam ekosistem digital.

As calls for a strong, expanded, and inclusive digital ecosystem grow louder, the Company recognizes its responsibility as an enabler for business innovation, resilience, and sustainability. In 2023 the Company aims to ensure stability of its managed services, tap hybrid cloud and security managed services as growth engine, and equip operations with product innovations such as cloud management platforms, container platform solution, and back-end integration solutions for API automation. Such service and product innovations will benefit further digitalization and automation of our focus sectors, notably financial, telecommunication, commercial, and state enterprises. These strategies shall be implemented alongside continuous efforts to offer the latest technologies for innovative solutions concerning devices, data and applications, and strengthen digital infrastructure including information technology resources that accelerate integration into the digital ecosystem.

Direksi berkomitmen untuk terus meningkatkan keunggulan operasional sambil terus meningkatkan pilar-pilar bisnis utamanya untuk mempertahankan pertumbuhan dan mengembangkan bisnis dengan mendayagunakan teknologi baru seperti teknologi *cloud* dan sistem keamanannya.

The Board of Directors commits to operational excellence while constantly improving its key business pillars to maintain growth and expand the business by leveraging new technologies such as cloud technology and its corresponding security.

LAPORAN DIREKSI

Board of Directors' Report

Direksi menerapkan prinsip-prinsip Tata Kelola Perusahaan yang Baik (GCG) di seluruh tingkat bisnis dan kegiatan Perseroan dan entitas anak sepanjang tahun 2022. Hal ini mencakup evaluasi yang cermat terhadap efisiensi bisnis dan penerapan kebijakan manajemen risiko yang tepat di mana pun diperlukan.

The Board of Directors implemented the principles of Good Corporate Governance (GCG) across all business levels and activities of the Company and its subsidiaries throughout 2022. This covered meticulous evaluation of business efficiency and deployment of appropriate risk management policies wherever necessary.

Fokus kami pada keberlanjutan sejalan dengan penerapan GCG dari Perseroan. Sementara GCG merupakan kunci keberhasilan Perseroan, fokus pada pelaporan keberlanjutan di tahun kedua ini akan memudahkan para pemangku kepentingan melihat kontribusi kami dalam mendukung tercapainya objektif pembangunan berkelanjutan negara dan mencerminkan akuntabilitas Perseroan dalam menjalankan bisnis secara bertanggung jawab. Direksi secara langsung mengawasi inisiatif keberlanjutan Perseroan.

Our focus on sustainability goes hand in hand with the Company's implementation of GCG. While GCG is key to the Company's success, our focus on sustainability reporting in this second year will help our stakeholders see our contributions in achieving the country's sustainable development goals and reflect the Company's accountability in conducting business responsibly. The Board of Directors directly oversees the Company's sustainability initiatives.

Komposisi Direksi tetap sama pada tahun 2022, dengan tujuh (7) anggota yang sama seperti yang telah disetujui dan diputuskan oleh Rapat Umum Pemegang Saham.

The Board of Directors retained its composition in 2022, with all seven (7) members being the same as agreed and decided upon by the General Meeting of Shareholders.

Direksi menggunakan kesempatan ini untuk mengapresiasi dan mengakui kontribusi yang luar biasa dari sumber daya manusia, mulai dari manajemen hingga karyawan yang dedikasi dan kerja kerasnya telah mendorong keberhasilan Perseroan. Personil Perseroan benar-benar mewujudkan etos kerja CARE yang telah ditetapkan. Kompeten, aktif dan proaktif, keandalan, dan empati diimbangi dengan komitmen Direksi untuk terus memotivasi dan mengembangkan kemampuan mereka serta melaksanakan tanggung jawab sosial yang meluas dari karyawan kepada masyarakat sekitar dan masyarakat umum.

The Board of Directors takes this opportunity to commend and recognize the tremendous contribution of its human resources, from management all the way to employees whose dedication and hardwork have been driving the Company's success. The Company personnel truly embody the the established CARE work ethics. Being competent, active and proactive, reliable, and empathetic shall be matched by the BOD's commitment to continuously motivate and develop their skills and implement social responsibility that extends from the personnel to the immediate community and general public.

Demikian pula, Direksi menyampaikan penghargaan yang tulus kepada para pemegang saham, Dewan Komisaris, mitra bisnis, dan pemasok. Bersama-sama, mari kita melangkah maju untuk memperkuat peran Perseroan dalam mendorong pertumbuhan, inovasi, dan keberlanjutan bisnis di ekosistem digital Indonesia.

Likewise, the Board of Directors extends its heartfelt appreciation to the shareholders, Board of Commissioners, business partners, and suppliers. Together, let us move forward in strengthening the Company's role in enabling growth, innovation, and sustainability of businesses in Indonesia's digital ecosystem.

Atas nama Direksi
On behalf of the Board of Directors
PT Multipolar Technology Tbk

Wahyudi Chandra
Presiden Direktur
President Director

SURAT PERNYATAAN ANGGOTA DEWAN KOMISARIS DAN DIREKSI TENTANG TANGGUNG JAWAB ATAS LAPORAN TAHUNAN 2022 PT MULTIPOLAR TECHNOLOGY Tbk

Statement from the Board of Commissioners and Board of Directors bearing Responsibility for the 2022 Annual Report of PT Multipolar Technology Tbk

Kami yang bertanda tangan di bawah ini menyatakan bahwa semua informasi dalam Laporan Tahunan PT Multipolar Technology Tbk tahun 2022 telah dimuat secara lengkap dan bertanggung jawab penuh atas kebenaran isi Laporan Tahunan Perusahaan.

Demikian pernyataan ini dibuat dengan sebenarnya.

We, the undersigned, hereby declare that all information in the 2022 Annual Report of PT Multipolar Technology Tbk is complete and we are fully responsible for the accuracy of its content.

This statement letter is hereby made in all truthfulness.

Jakarta, 21 Maret 2023
Jakarta, 21 March 2023

Dewan Komisaris
Board of Commissioners

Adrian Suherman
Presiden Komisaris
President Commissioner

Dicky Setiadi Moechtar
Komisaris Independen
Independent Commissioner

Jeffrey Koes Wonsono
Komisaris
Commissioner

Direksi
Board of Directors

Wahyudi Chandra
Presiden Direktur
President Director

Jip Ivan Sutanto
Direktur
Director

Hanny Untar
Direktur
Director

Suyanto Halim
Direktur
Director

Herryyanto
Direktur
Director

Yugi Edison
Direktur
Director

Yohan Gunawan
Direktur
Director

CUSTOMER'S SUCCESS
STORY
LEARN MORE

PROFIL PERUSAHAAN

COMPANY PROFILE

Selama lebih dari dua dekade, Multipolar Technology telah membangun ekosistem digital, menciptakan model bisnis bersama, memberdayakan tenaga kerja, dan memperkuat ketahanan

For more than two decades, Multipolar Technology has been enabling digital ecosystems, co-creating business models, empowering workforce and strengthening resiliency

PROFIL PERUSAHAAN
Company Profile

Nama Perusahaan Company Name	**PT Multipolar Technology Tbk**
Kode Saham Ticker Code	**MLPT**
Bidang Usaha Line Of Business	Perdagangan umum, meliputi antara lain perdagangan besar komputer dan perlengkapan komputer, piranti lunak, dan barang teknologi informasi lainnya, maupun semua sarana penunjangnya, jasa telekomunikasi dan industri informatika, integrasi dan pengelolaan sistem teknologi informasi, serta penyertaan pada entitas anak yang bergerak dalam bidang teknologi informasi. General trading, including but not limited to wholesale trading of computers and computer equipment, software, and other information technology items, as well as all its supporting facilities, telecommunications services and the information technology industry, integration and management of information technology systems, and investments in subsidiary companies engaged in technology information.
Tanggal Pendirian Establishment Date	28 Desember 2001 28 December 2001
Dasar Hukum Legal Basis	Berdasarkan Akta Pendirian Perseroan Terbatas No. 37 tanggal 28 Desember 2001, yang dibuat dihadapan Myra Yuwono, S.H., Notaris berkedudukan di Jakarta, dan mendapatkan pengesahan oleh Menteri Kehakiman dan Hak Asasi Manusia sesuai dengan Surat Keputusan No. C-02253. HT.01.01. TH.2002 tanggal 11 Februari 2002 yang dimuat dalam Berita Negara Republik Indonesia No. 38 tanggal 10 Mei 2002 dan Tambahan Berita Negara Republik Indonesia No. 4619 tahun 2002. Based on Deed of Incorporation of Limited Liability Company No. 37 dated 28 December 2001, which was notarized by Jakarta-based notary Myra Yuwono, S.H., and validated by the Ministry of Justice and Human Rights according to Decree No. C-02253. HT.01.01.TH.2002 dated 11 February 2002 published in the State Gazette of the Republic of Indonesia No. 38 dated 10 May 2002 and supplement to the State Gazette of Republic of Indonesia No. 4619 in 2002.
Jumlah Karyawan Perseroan Dan Entitas Anak Total Company Employees Including Subsidiaries	2.293 Karyawan 2,293 Employees
Alamat Terdaftar Registered Address	**Sopo Del Office Towers & Lifestyle** Tower B, 18th Floor Jl. Mega Kuningan Barat III, Lot 10. 1–6 Kawasan Mega Kuningan, Jakarta 12950, Indonesia
Alamat Kantor Operasional Operations Office Address	**Boulevard Gajah Mada No. 2025** Lippo Cyber Park, Lippo Village Tangerang 15811, Indonesia Phone : +6221 546 0011, 557 77000 Facsimile : +6221 546 0020 Email : corsec.mlpt@multipolar.com
Situs Web Website	https://www.multipolar.com
Modal Dasar Authorized Capital	Rp600.000.000.000/Rp600,000,000,000 Terdiri atas 6.000.000.000 saham dengan nilai nominal sebesar Rp100 per saham Consisting of 6,000,000,000 shares with a value of Rp100 per share
Modal Ditempatkan Dan Disetor Issued And Paid-Up Capital	Rp187.500.000.000/Rp187,500,000,000 Terdiri atas 1.875.000.000 saham dengan nilai nominal sebesar Rp100 per saham Consisting of 1,875,000,000 shares with value of Rp100 per share

VISI, MISI, NILAI-NILAI, DAN ETOS KERJA PERUSAHAAN

Vision, Mission, Company Values, and Work Ethics

Visi Vision

Menjadi penyedia jasa teknologi terkemuka, yang memberikan nilai berkesinambungan bagi para pemangku kepentingan dan dampak positif bagi kehidupan

To be an admired technology services company, delivering sustainable value to its stakeholders, and positively impacting lives.

Misi Mission

- **Menjadi mitra terpercaya melalui penyediaan solusi yang terbaik**
  Embracing trusted partner relationships through the provision of excellent solutions.
- **Menyediakan sumber daya manusia yang berkualitas tertinggi dengan mengacu pada filosofi Perseroan, guna menjamin pertumbuhan yang berkesinambungan**
  Adhering to our corporate philosophy for the highest quality standards of our Human Capital, so as to ensure the sustainable growth of our enterprise.

Filosofi Kami

Our Philosophy

Perseroan meyakini 3 faktor yang secara unik membentuk identitas Multipolar Technology dalam hubungan dengan pelanggan, personel, dan masyarakat.

The Company believe 3 factors that uniquely shape Multipolar Technology's identity in relationships with customers, personnel, and society

Multipolar Technology

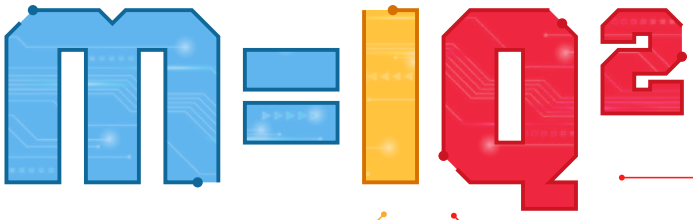

Integrity
(Integritas)

Menginspirasi penerapan praktik bisnis yang etis dengan rasa bangga

Inspire the adoption of ethical business practices with pride

Quality of Work-Life
(Kualitas Pekerjaan dan Kehidupan)

Mendorong martabat dan pertumbuhan individu

Promotes individual dignity and growth

Quality of Service
(Kualitas Layanan)

Memenuhi atau bahkan melampaui harapan pelanggan

Meet or even exceed customer expectations

Etos Kerja
Work Ethics

Setiap 'Multipolarian' mengikuti tata etika kerja yang memandu perilaku kerja. Etos kerja ini, yang dikenal sebagai CARE, mengedepankan kualitas, integritas, profesionalisme, dan daya saing dalam pelaksanaan setiap tugas dan tanggung jawab.

Every 'Multipolarian' follows a set of work ethics that guide work behaviour. These work ethics, known as CARE, promote quality, integrity, professionalism, and competitiveness in the performance of each duty and responsibility.

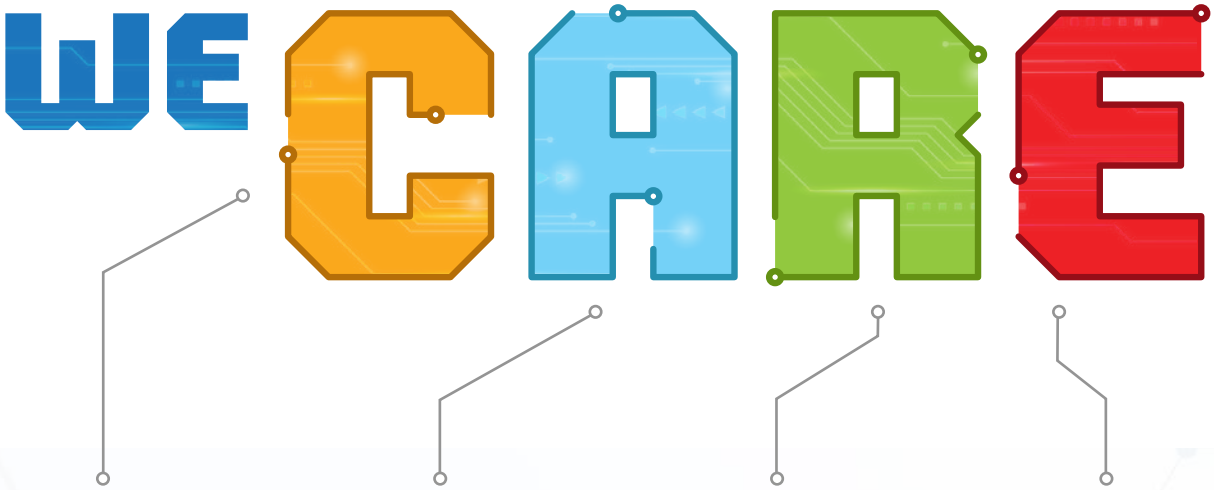

Competent
Kompeten

Kami bertekad terus mengasah kompetensi diri agar mampu memberikan layanan dengan kualitas tertinggi bagi pelanggan.

We pledge to be competent in our expertise to deliver utmost quality service for our customers.

Active and Proactive
Aktif dan Proaktif

Secara aktif dan proaktif kami menyediakan solusi yang paling tepat bagi pelanggan.

We play both active and proactive roles to provide the right solutions for our customers.

Reliable
Andal

Kami adalah mitra bisnis yang andal; sanggup menjalankan apa yang menjadi komitmen kami.

We are a reliable business partner and deliver on our commitment.

Empathetic
Empatik

Kami menunjukkan empati dalam memenuhi kebutuhan pelanggan; mampu menyelaraskan solusi dengan kebutuhan pelanggan.

We are empathetic when attending to customer needs and align our solutions to meet customer's requirements.

SEJARAH SINGKAT
Brief History

Selama lebih dari dua dekade, Multipolar Technology telah membangun ekosistem digital, menciptakan model bisnis bersama, memberdayakan tenaga kerja, dan memperkuat ketahanan.

For more than two decades, Multipolar Technology has been enabling digital ecosystems, co-creating business models, empowering workforce, and strengthening resiliency.

Awal Mula Sang Pelopor
The Beginnings of a Pioneer

Perjalanan berawal pada tanggal 4 Desember 1975 ketika PT Multipolar Corporation didirikan dan kemudian secara eksklusif mendistribusikan sistem Monroe untuk melayani kebutuhan aplikasi keuangan bisnis. Bertepatan dengan tren komputer dan kebutuhan bisnis yang sedang berkembang, PT Multipolar Corporation melaju pesat di tengah modernisasi industri keuangan, khususnya di sektor perbankan.

Pada awalnya, Perseroan didirikan sebagai PT Netstar Indonesia berdasarkan Akta Pendirian Perseroan Terbatas No. 37 tanggal 28 Desember 2001, oleh notaris Myra Yuwono, S.H. yang berkedudukan di Jakarta.

The Company traces its humble beginnings back in 4 December 1975 when PT Multipolar Coporation was established and later exclusively distributed Monroe systems to serve business finance application needs. Coinciding with the computer trends and emerging business requirements, PT Multipolar Corporation rode high amid the finance industry's modernization, specifically within the banking sector.

Initially, the Company was established as PT Netstar Indonesia based on Deed of Incorporation for a Limited Liability Company No. 37 dated 28 December 2001, by Jakarta-based notary Myra Yuwono, S.H.

Untuk mencerminkan fokusnya pada jasa *system integrator*, Perseroan melakukan perubahan nama menjadi PT Multipolar System dan akhirnya menjadi PT Multipolar Technology melalui Akta No. 01 tanggal 3 September 2007, yang dibuat dan ditandatangani oleh notaris Tintin Surtini, S.H., M.H., M.Kn. sebagai pengganti Surjadi, S.H.

Dalam menjawab kebutuhan aplikasi keuangan kelas dunia, Perseroan meluncurkan solusi *core banking* BankVision yang sesuai dengan kebutuhan perbankan di Indonesia. Solusi aplikasi yang fleksibel dan inovatif ini berperan penting dalam layanan integrasi sistem Perseroan dan dalam perannya sebagai mitra solusi *core banking* berkualitas tinggi yang andal, Perseroan menawarkan kemampuan integrasi sistem TI yang luar biasa, yang telah diakui dengan sertifikasi ISO 9001 untuk Perangkat Keras, Perangkat Lunak dan Layanan Profesional.

To better represent its focus on system integration services, the Company changed its name into PT Multipolar System and finally into PT Multipolar Technology through Deed No 01 dated 3 September 2007, prepared and signed by Jakarta-based notary Tintin Surtini, S.H., M.H., M.Kn. as successor of Surjadi, S.H.

By answering the call for world-class finance application requirements, the Company launched core banking solution called BankVision. This flexible and innovative application played an important part in the Company's system integration services and in its role as a reliable high-quality core banking solution partner offering superb IT system integration capabilities, which has been recognized with an ISO 9001 certification for Hardware, Software and Professional Services.

Berkualitas Global dan Sumber Daya Manusia Profesional

Global Quality and Professional Human Resources

Selain menjadi bagian dari generasi awal mitra bisnis IBM di Indonesia, Perseroan juga menjalin kemitraan dengan para pemimpin TI global seperti Cisco, Google, NCR, VMware, dan Microsoft.

Layanan Perseroan yang terakreditasi secara global telah dipadukan dengan pengembangan sumber daya manusianya secara berkesinambungan. Investasi dalam layanan inovatif dilakukan seiring dengan kompetensi dan profesionalisme terutama melalui pelatihan dan sertifikasi internasional seperti CCIE dari Cisco dan *Project Management Professional* dari *Project Management Institute*.

Kombinasi yang efektif antara integrasi sistem TI dan layanan profesional mendorong ekspansi Perseroan untuk menjadi integrator sistem TI yang lengkap untuk basis pasar yang lebih luas seperti ritel, minyak, gas, telekomunikasi, manufaktur, dan pemerintahan.

Pada tahun 2010, Perseroan menjadi entitas independen dengan portofolio layanan dan solusi bisnis yang mencakup Layanan Perangkat Keras dan Integrasi, Sistem Aplikasi dan Layanan Implementasi, Layanan Konsultasi TI, dan Layanan *IT Outsourcing/Business Process Managed Services* melalui sinergi dengan entitas anak.

Aside from being part of the early generation of IBM business partners in Indonesia, it established partnerships with global IT leaders such as Cisco, Google, NCR, VMware, and Microsoft.

The Company's globally accredited services have been matched by continuous enhancement of its human resources. Investments in innovative services come hand in hand with competency and professionalism notably through trainings and international certifications such as CCIE from Cisco and Project Management Professional from the Project Management Institute.

The effective combination of IT system integration and professional services drove the Company's expansion to become a full-fledged IT system integrator for a broader market base such as retail, oil, gas, telecommunications, manufacturing, and government.

By 2010, it became an independent entity with a business services and solutions portfolio covering Hardware and Integration Services, Application System IT Consulting Services, and IT Outsourcing Services/Business Process Managed Services through synergies with subsidiaries.

Pertumbuhan Strategis dengan IPO

Strategic Growth through IPO

Perseroan melakukan Penawaran Umum Perdana Saham dengan kode MLPT pada tanggal 8 Juli 2013.

The Company conducted an Initial Public Offering under ticker code MLPT on 8 July 2013.

Dewan Komisioner Otoritas Jasa Keuangan (OJK) mengklasifikasikan saham Perseroan sebagai saham Syariah berdasarkan Surat Keputusan No. KEP-36/D.04/2013 tertanggal 28 Juni 2013.

The Council of Commissioners of the Indonesian Financial Services Authority (OJK) classified the Company shares Sharia based on Decree No. KEP-36/D.04/2013 dated 28 June 2013.

BIDANG USAHA

Line of Business

Perseroan memvisikan dirinya sebagai entitas layanan teknologi yang terpandang dan terus berupaya mencapai visinya dengan memberikan solusi bernilai tambah yang unggul di bidang-bidang utama konsultasi Teknologi Informasi (TI) dan manajemen sistem.

Layanan dan solusi *end-to-end*-nya menjawab berbagai kebutuhan industri dan komersial, mulai dari perangkat keras dan sistem aplikasi hingga konsultasi TI dan *business process managed services*. Berbagai layanan dan solusi ini membentuk pilar bisnis utama Perseroan yang melibatkan *Platforms & Services* dalam *Strategy & Planning, Customer Platforms & Services, Digital Insights, Business Solutions Platforms & Services, Hybrid Integration Platforms & Services, Hybrid Infrastructure Platforms & Services,* dan *Security Platforms & Services*.

1. ***Strategy & Planning***
   Layanan *IT PMO Set-up and Operation Assistance* memungkinkan para pelaku bisnis atau perusahaan untuk memaksimalkan manfaat dan meminimalkan risiko portofolio proyek dengan menerapkan seleksi dan pendekatan prioritas yang tepat yang sesuai dengan tujuan strategis bisnisnya serta memperhitungkan dana dan sumber daya yang tersedia. PMO yang diatur juga akan memudahkan untuk memantau dan mengukur kinerja pelaksanaan portofolio proyek dengan menggunakan perangkat manajemen proyek perusahaan yang tepat dan standar praktik.

2. ***Customer Experience Platforms & Services***
   Perseroan memungkinkan para pelaku bisnis untuk mengelola, memelihara, dan melibatkan pelanggan mereka melalui *Customer Experience Platforms & Services*. Ini mencakup *e-Channel, Mobility, Communication System and Collaboration, Customer Relationship Management (*CRM*), Digital Marketing, Business Process Outsourcing* (BPO), dan *Branch IT services*.

3. ***Digital Insights***
   Melalui *Digital Insights,* data diatur dan dikembangkan secara sistematis untuk mendukung klien dalam pengambilan keputusan yang cerdas dan efisien, terutama di bagian *Big Data & Analytics, Business Performance Intelligence, Advanced Analytics Solutions & Services,* dan *Artificial Intelligence*.

The Company envisions itself as an admired technology services entity and it constantly moves towards that vision by delivering excellent value-added solutions in key areas of Information Technology (IT) consulting and systems management.

Its end-to-end solutions and services cater to a wide-range of industrial and commercial needs, from hardware and application systems to IT consulting and business process managed services. These form the Company's main business pillars involving in Strategy and Planning, Customer Platforms & Services, Digital Insights, Business Solutions Platforms & Services, Hybrid Integration Platforms & Services, Hybrid Infrastructure Platforms & Services, and Security Platforms & Services.

1. **Strategy & Planning**
   The IT PMO Set-up and Operation Assistance service enables businesses or enterprises to maximize benefits and minimize risks of their project portfolios by applying the right selection and prioritization approach that matches the strategic objectives of the business and takes into account available funds and resources. A properly set-up PMO will also make it easier to monitor and measure the performance of a business or enterprise's project portfolio implementation by using appropriate enterprise project management tools, and standard practices.

2. **Customer Experience Platforms & Services**
   The Company enables businesses to manage, maintain and engage their customers through technology-based Customer Experience Platforms and Services. These involve e-Channel, Mobility, Communication System and Collaboration, Customer Relationship Management (CRM), Digital Marketing, Business Process Outsourcing (BPO), and Branch IT services.

3. **Digital Insights**
   Through digital insights, data is systematically organized and developed to support clients with an intelligent and efficient decision-making tool, particularly in the areas of Big Data & Analytics, Business Performance Intelligence, Advanced Analytics Solutions & Services, and Artificial Intelligence.

4. ***Business Solution Platforms & Services***
   Aplikasi digital pada dasarnya menyederhanakan proses transformasi digital yang rumit dan memakan waktu. Transformasi digital menampilkan visibilitas *real-time* dalam semua proses bisnis penting di berbagai solusi, seperti *Banking Solutions, Enterprise Resource Planning (ERP), Smart Office, Enterprise Performance Management (EPM), Field Operations, Merchant IT Services, IT Application Managed Services, IT Operation Managed Services, IT Services Management, Healthcare and Insurance Solutions, Digital Retail Banking, Digital Business Banking*, dan *Third Party Assurance Services*.

5. ***Hybrid Integration Platforms & Services***
   Layanan dan *platform* integrasi komprehensif Perseroan mencakup *Internet of Things* (IoT), *Operating System* (OS) *& Virtualization, Database Platform, Software Oriented Architecture* (SOA), *Container Management, API Management*, dan *Application Development Platform. Platform* ini membuka peluang bagi pelaku bisnis untuk mengoptimalkan investasi mereka dalam sistem informasi, yang memberikan keunggulan dalam ekosistem digital.

6. ***Hybrid Infrastructure Platforms & Services***
   Rangkaian *platform* dan layanan strategis Perseroan mendukung berbagai kebutuhan infrastruktur, mulai dari perangkat keras jaringan yang sederhana hingga server yang kompleks untuk penyimpanan data termasuk *ICT infrastructure, Colocation, Data Center Managed Services, Cloud, Infrastructure-as-a-Service* (IaaS), *Platform-as-a-Service* (PaaS), dan *Disaster-Recovery-as-a-Service* (DRaaS).

7. ***Security Platforms & Services***
   Perseroan menggunakan pendekatan proaktif dalam solusi keamanan dengan menyediakan solusi berbasis *analytic security* dan *endpoint security*, ditambah *security management* yang memberikan perlindungan terhadap risiko dan ancaman terhadap *Network, Enterprise, Application, Cloud, Endpoint,* dan *Managed Security Service Provider* (MSSP)/*Security Operation Center* (SOC).

4. **Business Solution Platforms & Services**
   Digital application basically simplifies the complicated and time-consuming process of digital transformation. Digital transformation features real-time visibility within all critical business processes across various solutions, such as Banking Solutions, Enterprise Resource Planning (ERP), smart office, Enterprise Performance Management (EPM), Field Operations, Merchant IT Services, IT Application Managed Services, IT Operation Managed Services, IT Services Management, Healthcare and Insurance Solutions, Digital Retail Banking, Digital Business Banking, and Third Party Assurance Services..

5. **Hybrid Integration Platforms & Services**
   The Company's comprehensive integration platform and services covers Internet of Things (IoT), Operating System (OS) & Virtualization, Database Platform, Software Oriented Architecture (SOA), Container Management, API Management, and Application Development Platform. These platforms provide businesses the opportunity to optimise their investment in information systems, providing a leverage within digital ecosystems.

6. **Hybrid Infrastructure Platforms & Services**
   The Company's strategically blended set of platforms and services supports various infrastructure requirements, from simple network hardware to complex servers for data storage including ICT infrastructure, Colocation, Data Center Managed Services, Cloud, Infrastructure-as-a-Service (IaaS), Platform-as-a-Service (PaaS), and Disaster-Recovery-as-a-Service (DRaaS).

7. **Security Platforms & Services**
   The Company uses a proactive approach in security solutions through analytics and end-point, plus security management that protect against risks and threats to network, enterprise, application, cloud, endpoint, and Managed Security Service Provider (MSSP)/Security Operation Center (SOC).

REKAM JEJAK PERUSAHAAN

Company Milestone

1970s

1975

Menjadi distributor eksklusif *Monroe Systems for Business.*

Starts as exclusive distributor of Monroe Systems for Business.

1980s

1982

Memperluas layanan dengan merintis komputerisasi perbankan dan sektor keuangan.

Expands services to pioneer computerization of banking and financial sectors.

1986

Menjadi mitra bisnis IBM generasi awal di Indonesia untuk sektor perbankan.

Becomes Indonesia's early generation of IBM business partners for the banking sector.

1989

PT Multipolar bertransformasi menjadi entitas publik. Mendapat pengakuan sebagai perusahaan TI pertama di Indonesia yang terdaftar di Bursa Efek Indonesia dengan kode saham MLPL

PT Multipolar transforms into a public entity. Earns distinction of being the country's first IT company to be listed on the Indonesia Stock Exchange with ticker code MLPL

1990-2020s

1990-1997

- Fokus pada *IT System Integration*
- Menerima sertifikasi ISO 9001 untuk Perangkat Keras, Perangkat Lunak dan *Professional Services*

- Focuses on IT system integration.
- Receives ISO 9001 certification for Hardware, Software and Professional Services.

2002

Mendirikan unit bisnis *IT Consulting Services*

Develops IT Consulting Services business unit

2006

Mengembangkan layanan *IT Outsourcing*

Develops IT Outsourcing services

2016

- Memperkenalkan operasi *GTN Data Center Rated-3 ready*
- Memperoleh kemampuan *private cloud* melalui *Containers and Virtualization*

- Introduces Rated-3 ready GTN Data Center operations
- Gains private cloud proficiency via Containers and Virtualization capabilities

2013

- Melakukan Penawaran Umum Perdana dengan kode saham MLPT
- Mengembangkan layanan baru: *Data Center Rated-3 certified TIA 942* dan *Managed Services* melalui GTN

- Conducts Initial Public Offering under ticker code MLPT
- Develops new services: Rated-3 certified TIA 942 Data Center Operation and Managed Services through GTN

2011-2012

Diversifikasi layanan dengan melayani industri-industri strategis dan mengembangkan kompetensi baru guna memenuhi peningkatan kebutuhan pasar

Diversifies services by catering to strategic industries and advances competencies to cater to increasing market demands

2010

Memperluas *IT Business Group* untuk berkonsentrasi pada layanan TI

Expands IT Business Group to concentrate on IT services

2010s

2022

- Multipolar Technology Group memperluas portofolio digital dan teknologinya, dengan menambah unit-unit usahanya
  - Digital Data Venture, sebuah perusahaan big data yang menyediakan platform dan layanan analitik yang mendukung operasional bisnis strategis;
  - Digital Daya Teknologi, sebagai konsultan teknologi dan bisnis untuk teknologi, aplikasi, infrastruktur, desain produk dan dukungan komersial, yang saat ini berfokus pada transformasi digital untuk perbankan;
  - Teknologi Pamadya Analitika, menyediakan layanan klaim asuransi tanpa kartu dan tanpa uang tunai melalui aplikasi iMeditap.

- Perseroan memperoleh Sertifikasi ISO/IEC 27001:2013 untuk Sistem Manajemen Keamanan Informasi

- In expanding Multipolar Technology Group's digital and technology portfolio, the company has acquired and merged the following business units:
  - Digital Data Venture, a big data company established in 2014, provides analytics platforms and services that strategically shape the manner in which a company's business is operated.
  - Digital Daya Teknologi, a technology and business advisory company. As an initial step, DDT focuses on the banking industry empowering traditional banks to transform into digital banks, primarily by providing technology, applications, infrastructure, product design, and commercial support.
  - Teknologi Pamadya Analitika, established in 2010 to provide cardless and cashless insurance claim services through the imeditap application.

- The Company obtains ISO/IEC 27001:2013 Certification for Information Security Management System

2021

Visionet Data Internasional bertransformasi menjadi perusahaan *Digital IT Managed Services* yang menyediakan *managed services* guna mendukung infrastruktur digital seperti *Hybrid Cloud* dengan *Integrated Security* dan *System Monitoring*

Visionet Data Internasional transforms into a Digital IT Managed Services company providing managed services that support digital infrastructure such as Hybrid Cloud with Integrated Security and System Monitoring

2020s

REKAM JEJAK PRODUK
Products Milestone

1970s

Ritel elektronik
Memperkenalkan konsol hiburan yang mengantarkan permainan elektronik di negara ini

Electronic retailing
Introduces an entertainment console ushering electronic gaming in the country

1980s

Perbankan semi-otomatis
Meluncurkan sistem perbankan semi-otomatis pertama di negara ini untuk meningkatkan efisiensi dan efektivitas

Semi-automated banking
Launches the country's first semi-automated banking system for improved efficiency and effectiveness

Infrastruktur otomatisasi perbankan
Memprakarsai sistem yang sangat penting untuk mendukung sektor perbankan dan industri lainnya di Indonesia

Banking automation infrastructure
Initiates a mission-critical system to support country's banking sector and other industries

1990s

Sistem *Core Banking* Terintegrasi
Menawarkan sistem perbankan terintegrasi yang mengontrol dan mengurangi risiko, serta meminimalkan pekerjaan manual

Integrated Core Banking System
Offers an integrated banking system that controls and reduces risks, and minimizes manual work

Interactive Voice Response (IVR)
Memelopori sistem telepon otomatis untuk layanan pelanggan 24/7 yang memungkinkan bank berinteraksi dengan penelepon, mengumpulkan informasi, dan merutekan panggilan ke penerima yang tepat kapan saja

Interactive Voice Response (IVR)
Pioneers an automated telephony system for 24/7 customer service enabling banks to interact with callers, gather information and route calls to appropriate recipients anytime

Solusi Kartu Kredit
Menggunakan server kelas menengah IBM untuk solusi pemrosesan kartu kredit

Credit Card Solution
Avails of IBM mid-range servers for credit card processing solutions

2000s

Automated Teller Machine (ATM)
Mengembangkan sistem transaksi tunai terkomputerisasi untuk transaksi perbankan otomatis

Automated Teller Machine (ATM)
Develops computerized cash transaction systems for automated banking transactions

Analytics* dan *Data Warehouse
Menawarkan sistem analitik melalui konversi data mentah menjadi wawasan bisnis yang berguna

Analytics and Data Warehouse
Offers analytics systems through conversion of raw data into useful business insights

Internet Protocol (IP) Network
Menerapkan *Cisco IP Telephony* yang menghubungkan beberapa kantor melalui jaringan IP

Internet Protocol (IP) Network
Implements Cisco IP Telephony that connects multiple offices under a full IP network

e-Channel: Internet Banking, SMS Banking* dan *Mobile Banking
Menyediakan solusi *internet banking, web teller* dan *mobile banking*

Meluncurkan *platform e-Channel* pertama yang terintegrasi penuh dengan *core banking*

e-Channel: Internet Banking, SMS Banking and Mobile Banking
Provides Internet banking, web teller and mobile banking solutions

Launches the first e-Channel platform fully integrated with core banking

IT Consulting
Menawarkan layanan *IT Consulting* yang selaras dengan strategi TI dan bisnis

IT Consulting
Offers IT Consulting services aligned with IT and business strategy

Electronic Switching
Menerapkan transaksi berkinerja tinggi, pemrosesan dan ATM *switching* untuk menangani volume transaksi

Electronic Switching
Implements high performance transactions, processing and ATM switching for handling transaction volume

REKAM JEJAK PRODUK
Products Milestone

2010s

IT Managed Services
Memperluas operasi bisnis TI dan layanan manajemen secara nasional melalui PT Visionet Internasional (VSI)

IT Managed Services
Expands IT business operations and management services nationwide through PT Visionet Internasional (VSI)

Virtualization
Mengembangkan lingkungan TI yang fleksibel dan lincah melalui kombinasi keahlian dan pengetahuan

Virtualization
Develops a flexible and agile IT environment through combination of skill set and know-how

IT Application Integration
Melalui *Service Oriented Architecture* (SOA), menyelaraskan bisnis dengan TI untuk berbagai bidang usaha

IT Application Integration
Through Service Oriented Architecture (SOA), aligns businesses to IT for multiple enterprises

Data Center
Memfasilitasi solusi *data center* yang komprehensif dan terintegrasi 24/7 melalui pendirian PT Graha Teknologi Nusantara (GTN) untuk pengelolaan *Data Center Rated-3*

Data Center
Facilitates 24/7 integrated and comprehensive data center solution through establishment of PT Graha Teknologi Nusantara (GTN) for management of Data Center Rated-3

Cloud Platform, Solution and Analytics
Menawarkan *Application Programming Interface* (API) dan *Artificial Intelligence* (AI) melalui infrastruktur berbasis perangkat lunak, *platform* berbasis *cloud*, solusi, dan analitik

Cloud Platform, Solution and Analytics
Offers Application Programming Interface (API) and Artificial Intelligence (AI) through software-defined infrastructure, cloud-based platform, solution, and analytics

2020s

SaaS Cloud Banking
Menyediakan *Software-as-a-Service* (SaaS) yang memungkinkan pengguna menghubungkan dan menerapkan aplikasi berbasis *cloud* untuk memenuhi kebutuhan *core banking*

Memperoleh sertifikasi *Google Cloud Partner* (GCP) untuk wilayah Asia Tenggara

Business Automation
Menggabungkan solusi berbasis teknologi yang terdiri dari *Robotic Process Automation* (RPA) dan *Artificial Intelligence* (AI) untuk otomatisasi proses bisnis secara menyeluruh dan transformasi digital

Fraud Detection System
Solusi analitik yang memberikan klien notifikasi kemungkinan *fraud* dalam kurun waktu *real time*

X-Middleware
Solusi untuk mendukung transisi mulus bagi Bank yang mengadopsi sistem *core banking* baru dengan tetap mempertahankan sistem yang ada (biasanya *on-premise*) dan koneksi modular antara perbankan inti, *platform* umum, dan aplikasi *front-end*

Digital Banking
Solusi digital yang menyediakan beberapa modul yang relevan dengan kebutuhan bank konvensional, yaitu perbankan ritel, perbankan agen, rantai pasokan di perbankan, solusi *cash management*, dan penyaluran pinjaman melalui pemain *fintech*

SaaS Cloud Banking
Provides Software-as-a-Service (SaaS) allowing users to connect and apply cloud-based applications to meet core banking needs

Earns Google Cloud Partner (GCP) certification for the Southeast Asian region

Business Automation
Combines technology-based solutions consisting of Robotic Process Automation (RPA) and Artificial Intelligence (AI) for end-to-end business process automation and digital transformation

Fraud Detection System
A solution that allows clients to receive alerts of potential frauds in real time

X-Middleware
A solution to enable seamless transition for Banks adopting the new digital core while maintaining the existing (usually on-premise) core banking system and modular connection between core banking, common platform, and front end applications

Digital Banking
A solution that provide modules which relevant to conventional banks, i.e., retail banking, agent banking, supply chain banking, cash management solution, and loan channeling through fintech players

ENTITAS ANAK
Company Subsidiaries

PT Visionet Data Internasional (VDI)

Melalui entitas anak, VDI, Perseroan secara efektif melayani dan mengelola operasional TI pelanggan yang didukung oleh 142 titik layanan di seluruh nusantara. Perseroan memiliki 99,95% saham di VDI, yang sebelumnya dikenal dengan nama PT Visionet Internasional pada saat pendiriannya di tahun 2004. VDI menyediakan layanan *Digital IT Managed Services* yang dikategorikan ke dalam layanan berikut:

EDC Managed Services
Layanan ini menyediakan berbagai metode pembayaran untuk diterapkan di bisnis *merchant*, mulai dari pengadaan perangkat keras, dukungan *back-office,* hingga penerapan dan pemeliharaan perangkat keras.

Branch IT Managed Services
Solusi ini menjawab persyaratan teknis dan pemeliharaan semua jenis perangkat dari kantor pusat perusahaan hingga ke cabang-cabangnya termasuk perangkat jaringan, perangkat server ke klien, dan implementasi manajemen perangkat terbaik di semua fasilitas.

Hybrid Cloud Managed Services
Layanan ini mencakup *Private Cloud* yang memanfaatkan *VMware, Virtuozzo,* dan *Nutanix Acropolis, platforms* serta *Public Cloud* untuk mengakomodasi berbag ai bentuk layanan seperti *Infrastructure-as-a-Service (IaaS), Platform-as-a-Service (PaaS), Backup-as-a-Service (BaaS), Disaster Recovery-as-a-Service (DRaaS),* dan *Software-as-a-Service (SaaS).*

IT Security Managed Services
Layanan ini menyediakan penilaian kerentanan, deteksi ancaman, pengujian penetrasi, *Security Operations Center (SOC),* dukungan *pentest*, *Managed Security Services (MSS)*, serta konsultasi untuk memastikan keamanan infrastruktur teknologi para pelaku bisnis.

Contact Center Managed Services
Pengelolaan layanan *Contact Center* termasuk *inbound*, *outbound*, dan media sosial dengan menggunakan teknologi mutakhir termasuk *Cloud Contact Center, Omni-Channel Solutions,* perekaman untuk pelaporan, dan pengelolaan data untuk analisis mendalam dengan kemampuan untuk mengimplementasikan layanan agen *On-Premise* dan *Off-Premise.*

Through its subsidiary, VDI, the Company effectively services and manages customer IT operations supported by 142 service points throughout the archipelago. The Company has 99.95% stake in VDI, previously known as PT Visionet Internasional upon its establishment in 2004. VDI provides Digital IT Managed Services categorized into the following services:

EDC Managed Services
VDI's dashboard-equipped personnel perform services targeting both branch and merchant IT Solutions, ranging from providing hardware and back-office support to hardware deployment and maintenance

Branch IT Managed Services
These solutions answer both technical and maintenance requirements of all types of devices from companies' head offices to its branches, including network device, server to client device, and best management device implementation in all facilities.

Hybrid Cloud Managed Services
These services include a Private Cloud that utilizes VMware, Virtuozzo, and Nutanix Acropolis platforms, as well as a Public Cloud to accommodate various forms of services such as Infrastructure-as-a-Service (IaaS), Platform-as-a-Service (PaaS), Backup-as-a-Service (BaaS), Disaster Recovery-as-a-Service (DRaaS), and Software-as-a-Service (SaaS)

IT Security Managed Services
These services provide vulnerability assessment, threat detection, penetration testing, Security Operations Center (SOC), pentest support, Managed Security Services (MSS), as well as consulting to ensure the security of technology infrastructure of businesses.

Contact Center Managed Services
Contact Center services include inbound, outbound, and social media management using the latest technologies including Cloud Contact Center, Omni-Channel Solutions, recording for further analysis with the ability to implement both On-Premise and Off-Premise services.

ATM Managed Services
Layanan ini mencakup pemeliharaan dan antisipasi kebutuhan proses dan fungsi ATM dalam operasional sehari-hari untuk meningkatkan efektivitas, efisiensi dan pengalaman nasabah.

Managed Print Services
Layanan yang membantu mengelola dan mengoptimalkan perangkat *printer*, yang mencakup solusi andal guna meningkatkan efisiensi dalam segi biaya operasional serta membantu memudahkan proses bisnis bagi klien.

ATM Managed Services
This service includes maintaining, and anticipating needs for ATM processes and functions in daily operations to improve effectiveness, efficiency and customer experience.

Managed Print Services
A service that helps manage and optimize printer devices, which includes reliable solutions that increase efficiency in terms of operational costs as well as help ease business processes for clients.

Standar jaminan kualitas dan standar manajemen VDI didukung oleh sertifikasi ISO (Organisasi Internasional untuk Standardisasi) berikut ini.

ISO/IEC 27001:2013
Information Security Management System (ISMS) for Data Center Management; System Server Managed Services; and Network Managed Services

ISO/IEC 20000-1:2018
Service Management System - DC, Infrastructure and Application Managed Services - External Customers

ISO 9001:2015
Operation and Maintenance Services of EDC (Electronic Data Capture), DSN (Desktop, Server, Network), IT (Information Technology), ATM (Automated Teller Machine), and Contact Center Services.

VDI's standards of quality assurance and management standards are supported by the following ISO (International Organization for Standardization) certifications.

ISO/IEC 27001:2013
Information Security Management System (ISMS) for Data Center Management; System Server Managed Services; and Network Managed Services

ISO/IEC 20000-1:2018
Service Management System - DC, Infrastructure and Application Managed Services - External Customers

ISO 9001:2015
Operation and Maintenance Services of EDC (Electronic Data Capture), DSN (Desktop, Server, Network), IT (Information Technology), ATM (Automated Teller Machine), and Contact Center Services.

Fakta Perusahaan Company Facts			
Nama Perusahaan Company Name	**PT Visionet Data Internasional**		
Alamat Address	Sopo Del Office Towers & Lifestyle Tower B, 18th Floor Jl. Mega Kuningan Barat III, Lot 10. 1 - 6 Kawasan Mega Kuningan Jakarta 12950, Indonesia		
Jumlah Personil Total Personnel	1.508 1,508	Status	Operasional Operational
Service Point	142		

PT Multi Solusi Andal (MSA)

Perseroan memiliki sebesar 99,90% saham MSA, perusahaan yang berfokus pada perluasan jangkauan TI.

The Company owns 99.90% of the shares of MSA, a company that focuses on extending the reach of IT.

Fakta Perusahaan Company Facts			
Nama Perusahaan Company Name	**PT Multi Solusi Andal**		
Alamat Address	Sopo Del Office Towers & Lifestyle Tower B, 18th Floor Jl. Mega Kuningan Barat III, Lot 10. 1 - 6 Kawasan Mega Kuningan Jakarta 12950, Indonesia		
Jumlah Personil Total Personnel	0	Status	Belum Operasional Not Operational

PT Artomoro Prima Internasional (API)

API, yang didirikan pada tahun 2013, menjadi entitas anak Perseroan di bawah yurisdiksi MSA.

API, established in 2013, became a subsidiary of the Company under the jurisdiction of MSA.

Fakta Perusahaan Company Facts			
Nama Perusahaan Company Name	**PT Artomoro Prima Internasional**		
Alamat Address	Sopo Del Office Towers & Lifestyle Tower B, 18th Floor Jl. Mega Kuningan Barat III, Lot 10. 1 - 6 Kawasan Mega Kuningan Jakarta 12950, Indonesia		
Jumlah Personil Total Personnel	0	Status	Belum Operasional Not Operational

PT Digital Daya Teknologi (DDT)

DDT adalah penyedia teknologi dan perusahaan penasihat bisnis yang bertujuan untuk membantu bank konvensional bertransformasi digital di berbagai lini bisnis. Didukung oleh tim ahli yang berpengalaman luas, DDT menyediakan rekomendasi, teknologi, aplikasi, infrastruktur, desain produk, dan dukungan komersial.

Perseroan memiliki 99,99% saham di DDT, yang didirikan pada 18 Februari 2022. Pada bulan Mei di tahun yang sama, anak perusahaan ini memulai pengembangan dengan Sunline sebagai mitra sistem *digital core banking*. Jul 2022, DDT memulai pengembangan X-Middleware untuk mendukung transisi mulus bagi Bank yang mengadopsi sistem *core banking* baru dengan tetap mempertahankan sistem yang ada (biasanya *on-premise)* dan koneksi modular antara perbankan inti, platform umum, dan aplikasi ujung depan. Oktober 2022, DDT memulai pengembangan di beberapa modul yang relevan dengan kebutuhan bank konvensional, yaitu perbankan ritel, perbankan agen, perbankan rantai pasokan, solusi manajemen kas, dan penyaluran pinjaman melalui pemain *fintech*.

DDT is a technology provider and business advisory company envisioned to empower conventional banks embark digital transformation across multiple line businesses. Backed by a team of experts with extensive experience, DDT provides custom recommendation, technology, application, infrastructure, product design and commercial support.

The Company has 99.99% stake in DDT, which was established on 18 February 2022. In May of the same year, the subsidiary started development with Sunline as digital core banking system partner. July 2022, it started development of X-Middleware to enable seamless transition for Banks adopting the new digital core while maintaining the existing (usually on-premise) core banking system and modular connection between core banking, common platform, and front end applications. October 2022, it started development across multiple modules relevant to conventional banks, i.e., retail banking, agent banking, supply chain banking, cash management solution, and loan channeling through fintech players.

Fakta Perusahaan Company Facts			
Nama Perusahaan Company Name	**PT Digital Daya Teknologi**		
Alamat Address	Gedung Lippo Kuningan, 17th Floor Jl. H.R. Rasuna Said Kav. B12, Karet Kuningan, Setiabudi Jakarta 12920, Indonesia		
Jumlah Personil Total Personnel	111	Status	Belum Operasional Not Operational

PT Digital Data Venture (DDV)

Sebagai perusahaan *Big Data,* DDV menyediakan rekomendasi, teknologi, infrastruktur yang dibutuhkan untuk layanan analitik dasar dan lanjutan. Hal ini memungkinkan perusahaan mempercepat adopsi kerangka kerja analitik dengan memanfaatkan aliran data, analisa pra dan paska kejadian berdasarkan logika yang dikonfigurasi sebelumnya dan terus berkembang, dan mengumpankannya kembali kepada pengguna sebagai esensi data atau notifikasi. Dikelola oleh para ilmuwan data dan insinyur data, kehandalan, alat dan solusi analitik DDV yang canggih memungkinkan perusahaan mendapatkan pemahaman pelanggan lebih menyeluruh sehingga perusahaan dapat mengambil aksi lanjut lebih baik di berbagai dimensi bisnis seperti pemasaran, produk, keamanan.

As a Big Data company, DDV provides recommendation, technology, infrastructure required for basic and advanced analytic services. It enables companies to accelerate adoption of analytic framework by leveraging data flow, pre and post based predefined and evolving logics, and feeding it back to the user as insight data or predefined alerts. Managed by data scientists and data engineers, DDV's proprietary expertise, tools, and solutions enable companies to gain insightful understanding of customers for better action plans across multiple dimensions of the businesses, e.g., marketing, product, security.

Perseroan memiliki 99,99% saham di DDV yang dibentuk pada 8 Desember tahun 2014. Di 2022, DDV sukses mengeluarkan produk, *Fraud Detection System*, yang memberikan klien notifikasi kemungkinan *fraud* dalam kurun waktu *real time*. Produk ini memperoleh traksi klien baik dengan model monetisasi lebih menguntungkan.

The Company has 99.99% stake in DDV which was formed 8 December 2014. In 2022, it successfully rolled out a product, Fraud Detection System, that allows clients to receive alerts of potential frauds in real time. This product has gained traction with better monetization model.

Fakta Perusahaan Company Facts			
Nama Perusahaan Company Name	**PT Digital Data Venture**		
Alamat Address	Gedung Menara Matahari, 20th Floor Jl. Boulevard Palem Raya No. 7, Lippo Karawaci, Kelapa Dua Tangerang 15811, Banten, Indonesia		
Jumlah Personil Total Personnel	11	Status	Operasional Operational

PT Teknologi Pamadya Analitika (TPA)

Sebagai perusahaan teknologi kesehatan, TPA menyediakan solusi pemrosesan klaim kesehatan terintegrasi yang memungkinkan pengalaman tanpa batas pada kesehatan dan kesejahteraan pasien (*demand*), penyedia layanan kesehatan, perusahaan asuransi, dan pemberi kerja (*supply*). Bagi pasien, cukup menunjukkan kartu keanggotaan fisik/digital pada saat pendaftaran dan pembayaran di provider Kesehatan, proses pemeriksaan limit layanan obat dan pembayaran dapat teratasi. Rencana teknologi masa depan berfokus pada peningkatan kecepatan pemrosesan sambil mempertahankan akurasi tinggi serta meningkatkan efisiensi biaya untuk klien kami dengan mengidentifikasi penipuan, layanan berlebihan/obat yang diresepkan.

Perseroan memiliki 99,98% saham PT Teknologi Pamadya Analitika (TPA). Didirikan pada Oktober 2021, TPA telah menjadi salah satu pemain terkemuka di pasar yang melayani lebih dari ratusan ribu individu dengan menyediakan pemrosesan klaim berbasis teknologi untuk polis kesehatan khusus yang berbeda di setiap asuransi/perusahaan. Pada tahun 2022, TPA berhasil memproses >700 ribu dengan akurasi 99,96%, dan menambah klien baru

As a health technology infrastructure company, TPA provides integrated system linking the demand side with the supply side. For example as a patient, it is as simple as showing physical/digital membership card at the time of registration and payment at health providers, our technology will help you check the coverage on limit and support payment. Future technology roadmap focuses on increasing processing speed while maintaining high accuracy as well as increasing cost efficiency for our clients by identifying frauds, over services/prescribed medications.

The Company has 99,98% stake in PT Teknologi Pamadya Analitika (TPA). Established in Oct 2021, TPA has become one of the prominent player in the market serving more than hundreds of thousands individuals by providing technology based claim processing for customized health policies in different insurance companies/employers. In 2022, TPA successfully processed >700k with 99.96% accuracy, and onboarded new clients.

Fakta Perusahaan Company Facts			
Nama Perusahaan Company Name	**PT Teknologi Pamadya Analitika**		
Alamat Address	Gedung Menara Matahari, 6th Floor Jl. Boulevar Palem Raya No. 7, Lippo Karawaci, Kelapa Dua, Tangerang 15811, Banten, Indonesia		
Jumlah Personil Total Personnel	156	Status	Operasional Operational

STRUKTUR ORGANISASI
Organizational Structure

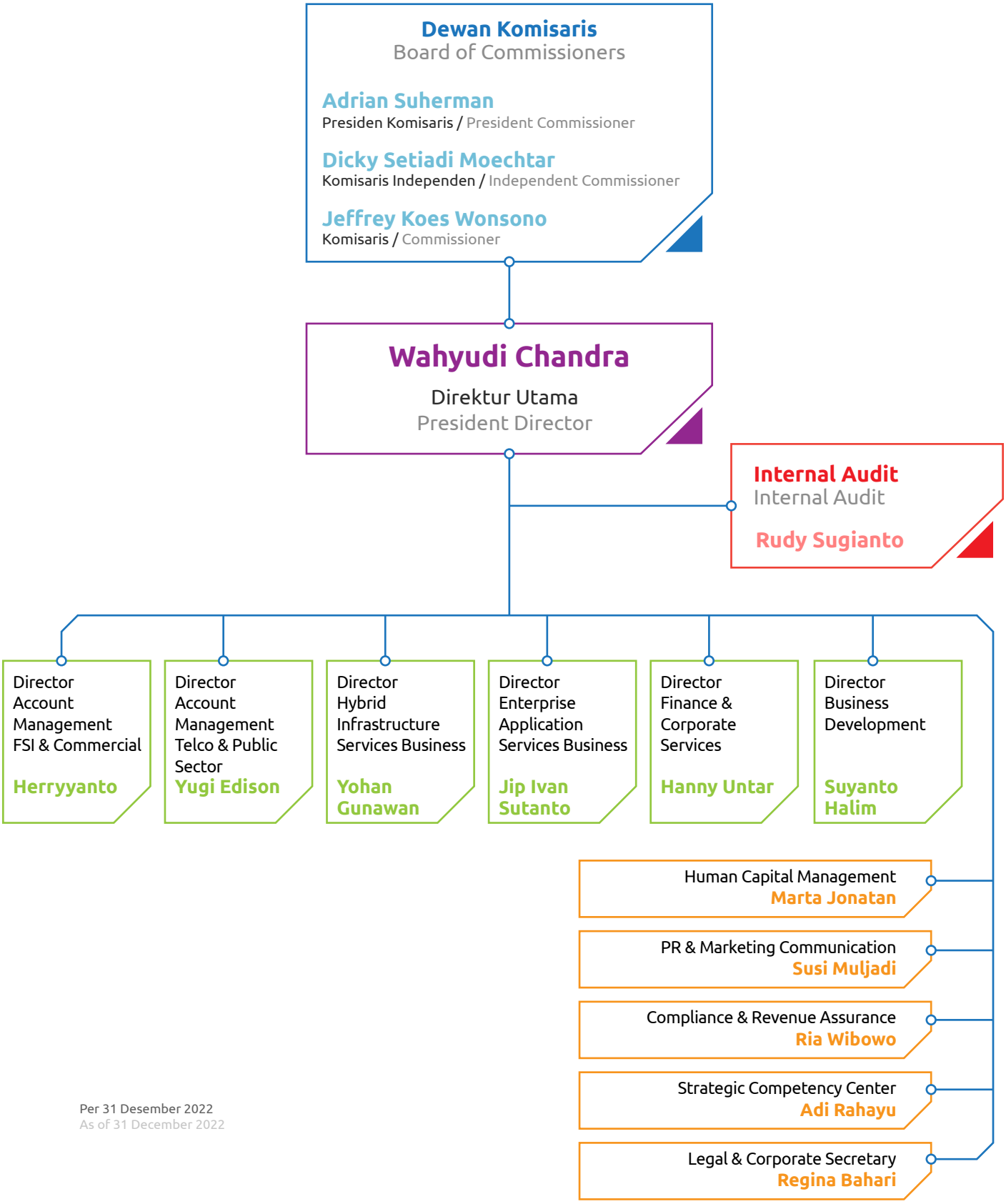

Per 31 Desember 2022
As of 31 December 2022

KOMPOSISI PEMEGANG SAHAM

Compositions of Shareholders

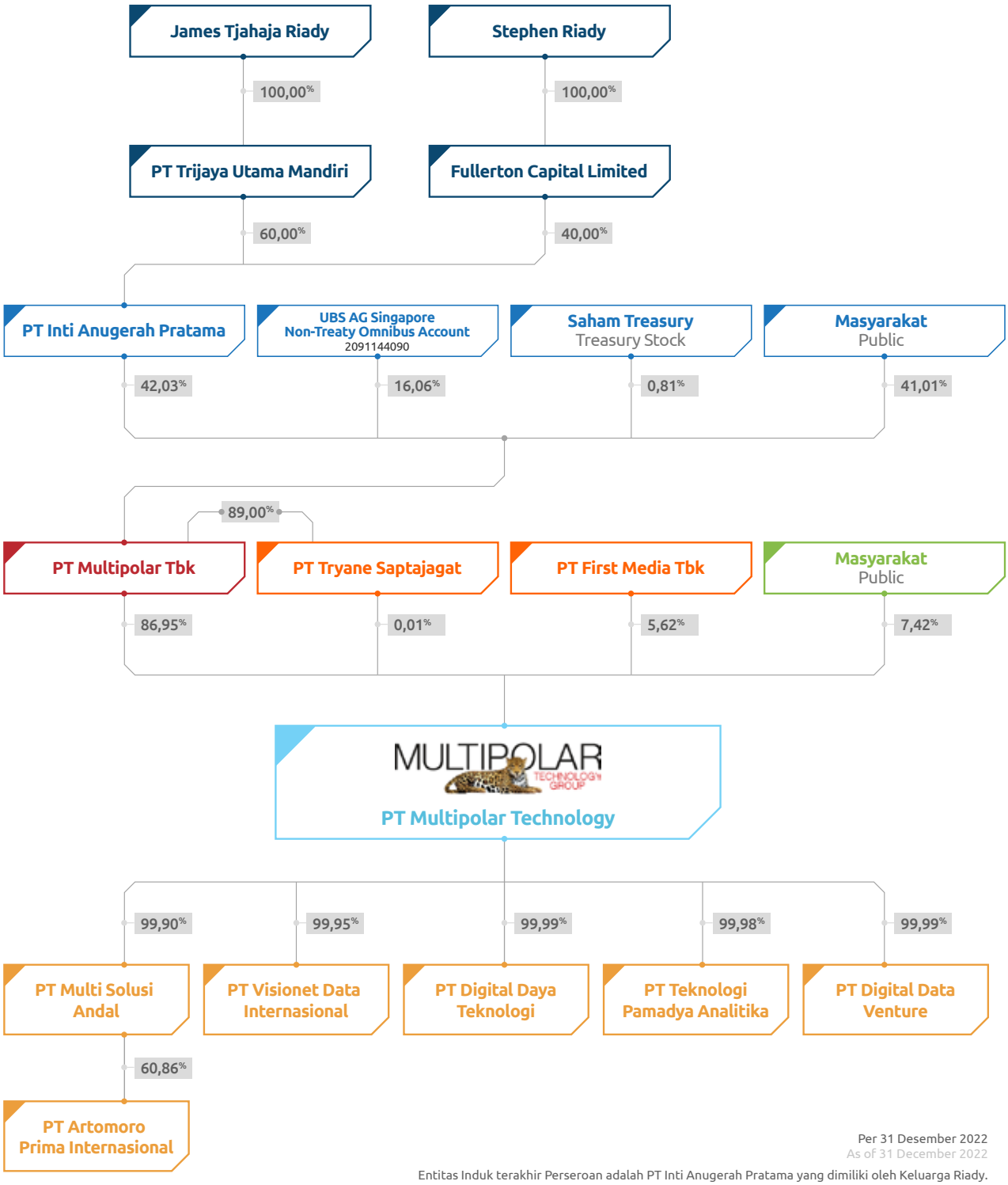

Per 31 Desember 2022
As of 31 December 2022

Entitas Induk terakhir Perseroan adalah PT Inti Anugerah Pratama yang dimiliki oleh Keluarga Riady.
The ultimate parent of the Company is PT Inti Anugerah Pratama that owned by Riady's Family.

KOMPOSISI PEMEGANG SAHAM
Compositions of Shareholders

Kepemilikan Saham Berdasarkan Klasifikasi
Shareholders Based on Classification

No.	Kelompok Pemegang Saham Group of Shareholders	Jumlah Number of		Persentase Kepemilikan Ownership Percentage (%)
		Pemegang Saham Shareholders	Saham Shares	
A.	Pemodal Nasional Domestic Investor			
1.	Perorangan Individual	2.569	21.592.900	1,15
2.	Badan Usaha Entities	23	1.834.369.900	97,83
3.	Lain-lain Others	-	-	-
	Sub Total	2.592	1.855.962.800	98,98
B.	Pemodal Asing Foreign Investor			
1.	Perorangan Individual	3	15.600	-
2.	Badan Usaha Entities	10	19.021.600	1,01
3.	Lain-lain Others	-	-	-
	Sub Total	13	19.037.200	1,02
	Total	2.605	1.875.000.000	100,00

Anggota Direksi dan Dewan Komisaris tidak memiliki saham dalam Perseroan
None of the members of the Board of Directors and Board of Commissioners own shares in the Company

Persentase Kepemilikan Saham di atas 5%
Shares Ownership Percentage Above 5%

Nama Pemegang Saham Shareholders' Name	Jumlah Saham Number of Shares	Persentase Kepemilikan Ownership Percentage (%)
PT Multipolar Tbk	1.630.250.000	86,95
PT First Media Tbk	105.379.500	5,62
Masyarakat Public	139.370.500	7,43

PROFIL DEWAN KOMISARIS

Profiles of the Board of Commissioners

Adrian Suherman

Presiden Komisaris
President Commissioner

Akta Pernyataan Keputusan Rapat Umum Pemegang Saham Tahunan No. 9, tertanggal 11 Mei 2022, yang disahkan oleh Notaris Buchari Hanafi S.H. yang berkedudukan di Tangerang, mengangkat kembali Adrian Suherman, 49 tahun, warga negara Indonesia, sebagai Presiden Komisaris. Beliau telah menjabat posisi ini sejak tahun 2018.

Karirnya di bidang TI dimulai pada tahun 1995 ketika beliau menangani pengembangan produk, strategi dan operasi untuk perusahaan perangkat lunak global termasuk Oracle dan Sun Microsystems Silicon Valley. Beliau kembali ke Indonesia pada tahun 2007 sebagai manajer untuk perusahaan konsultan manajemen AT Kearney dan kemudian membantu membentuk perusahaan *eCommerce* DealKeren tiga tahun kemudian. Pada tahun 2012, beliau menjadi Wakil Presiden di Telkomsel dan dua tahun kemudian mendirikan perusahaan *startup* lain yang juga sukses-aCommerce. Beliau bergabung dengan OVO (PT Visionet Internasional) dengan mengambil alih sebagai CEO dari 2016 hingga 2019. Sejak 2019. Beliau telah menjabat sebagai Presiden Direktur PT Matahari Putra Prima Tbk dan PT Multipolar Tbk., dan sebagai Komisaris di PT Matahari Department Store Tbk sejak 2020, Beliau juga menjabat sebagai Presiden Komisaris PT Digital Data Venture (sejak Maret 2019), PT Teknologi Pamadya Analitika (sejak Agustus 2021) dan PT Digital Daya Teknologi (sejak Februari 2022).

Beliau memperoleh gelar MBA dalam bidang Strategi Perusahaan dan Manajemen Operasi dari *European Institute for Business Administration* (INSEAD) pada tahun 2006. Beliau juga meraih gelar *Master of Science* di bidang Teknik Elektro dari Stanford University, Amerika Serikat (1997) dan gelar *Bachelor of Science* di bidang Teknik Komputer dari University of Arizona, Amerika Serikat (1995).

The Annual General Meeting of Shareholders' Deed of Resolution No. 9, dated 11 May 2022, notarized by Tangerang-based Notary Buchari Hanafi S.H. re-appointed 49-year old Indonesian citizen Adrian Suherman President Commissioner. He has held this position since 2018.

His career in IT began in 1995 when he handled product development, strategy and operations for global software companies including Silicon Valley's Oracle and Sun Microsystems. He returned to Indonesia in 2007 as manager for AT Kearney management consulting firm and then helped form DealKeren eCommerce company three years later. In 2012, he became Vice President at Telkomsel and two years later, established another successful startup -aCommerce. He joined OVO (PT Visionet Internasional) by taking the helm of CEO from 2016 until 2019. Since 2019. He has been serving as President Director of PT Matahari Putra Prima Tbk and PT Multipolar Tbk., and as Commissioner of PT Matahari Department Store since 2020, He concurrently serves as President Commissioner of PT Digital Data Venture (since March 2019), PT Teknologi Pamadya Analitika (since August 2021) and PT Digital Daya Teknologi (since February 2022).

Adrian Suherman earned his MBA in Corporate Strategy and Operations Management from the European Institute for Business Administration (INSEAD) in 2006. He also holds a Master of Science degree in Electrical Engineering from Stanford University, USA (1997) and Bachelor of Science degree in Computer Engineering from the University of Arizona, USA (1995).

PROFIL DEWAN KOMISARIS

Profiles of the Board of Commissioners

Dicky Setiadi Moechtar

Komisaris Independen
Independent Commissioner

Dicky Setiadi Moechtar, warga negara Indonesia berusia 63 tahun, diangkat kembali menjadi Komisaris Independen berdasarkan Akta Pernyataan Keputusan Rapat Umum Pemegang Saham Tahunan No. 9, tanggal 11 Mei 2022, yang dibuatkan oleh Notaris Buchari Hanafi, S.H., Tangerang.

Pada tahun 1984, beliau bekerja di PT Bank Perniagaan Indonesia dengan memegang beberapa jabatan yang diawali dengan *Programmer, Assistant Manager* dan *System Analyst*. Pada tahun 1993, beliau bergabung dengan PT Bank Lippo Tbk dan enam tahun kemudian, menjadi *Managing Director IT, Operations, General Affairs, Asset Administration and Financial Services Distribution*. Beliau pindah ke PT Multipolar Corporation Tbk sebagai Direktur (2002-2008) dan PT Link Net Tbk sebagai Komisaris (2009 -2011) dan Direktur (2014-2017). Beliau juga ditunjuk sebagai Direktur di PT First Media Tbk (2006-2017), Presiden Direktur di PT First Media Television (2012-2017), Komisaris di PT Delta Nusantara Networks (2012-2017), Direktur di PT Bintang Merah Perkasa Abadi (2013-2017), Komisaris di PT First Media News (2008-2017), Komisaris di PT Margayu Vatri Chantiqa (2008-2017), Presiden Direktur di PT Internux (2015-2018). Beliau juga menjabat sebagai Komisaris di PT Visionet Internasional (2017-2020) dan Presiden Direktur di PT Visionet Data Internasional (VDI) pada tahun 2019 hingga 2020. Saat ini Dicky adalah Komisaris VDI.

Beliau menyelesaikan pendidikannya di Universitaet des Saarlandes di Jerman.

Dicky Setiadi Moechtar, a 63-year old Indonesian citizen, was re-appointed Independent Commissioner based on The Annual General Shareholders' Meeting Deed of Resolution No. 9, dated 11 May 2022, notarized by Tangerang-based Notary Buchari Hanafi, S.H.

In 1984, he worked at PT Bank Perniagaan Indonesia wherein he took successive roles as Programmer, Assistant Manager and System Analyst. In 1993, he joined PT Bank Lippo Tbk and six years later, became Managing Director of IT, Operations, General Affairs, Asset Administration and Financial Services Distribution. He moved to PT Multipolar Corporation Tbk as Director (2002-2008) and PT Link Net Tbk as Commissioner (2009 -2011) and Director (2014-2017). He was also designated Director in PT First Media Tbk (2006-2017), President Director in PT First Media Television (2012-2017), Commissioner in PT Delta Nusantara Networks (2012-2017), Director in PT Bintang Merah Perkasa Abadi (2013-2017), Commissioner in PT First Media News (2008-2017), Commissioner in PT Margayu Vatri Chantiqa (2008 – 2017), and President Director in PT Internux (2015-2018). He also held the post of Commissioner in PT Visionet Internasional (2017-2020) and President Director in PT Visionet Data Internasional (VDI) (2017 -2020). Concurrently he is Commissioner of VDI.

Dicky finished his education at the Universitaet des Saarlandes in Germany.

Jeffrey Koes Wonsono

Komisaris
Commissioner

Jeffrey Koes Wonsono, warga negara Indonesia berusia 62 tahun, telah menjabat sebagai Komisaris Perseroan sejak tahun 2013 dan diangkat kembali dalam jabatan yang sama berdasarkan Akta Pernyataan Keputusan Rapat Umum Pemegang Saham Tahunan No. 9, tanggal 11 Mei 2022, yang dibuatkan oleh Notaris Buchari Hanafi, S.H., Notaris di Tangerang.

Sebelum bergabung dengan Lippo Group, beliau mengasah karirnya di berbagai bank multinasional di antaranya adalah PT Bank Multicor, LTBC Central Asia dan Bank Mayapada. Beliau menjabat sebagai Direktur (1994-1998), Presiden Direktur (1998-2000 dan 2002-2011), Presiden Komisaris (2000-2002), dan Komisaris (2011-sekarang) untuk PT Multipolar Tbk, Komisaris untuk PT Matahari Putra Prima (1997-2013) dan PT First Media (2000-2007). Beliau juga menduduki posisi sebagai Presiden Komisaris untuk PT Visionet Data Internasional (sejak 2016) dan PT Pacific Eastern Coconut Utama (sejak 2019).

Beliau memperoleh gelar sarjana di bidang pemasaran dari Center for Business Studies, London pada tahun 1979 dan gelar Master di bidang Administrasi Bisnis jurusan perbankan dari Golden Gate University, San Franscisco pada tahun 1986.

Jeffrey Koes Wonsono, a 62-year old Indonesian citizen has been the Company's Commissioner since 2013 and re-appointed in the same post based on Annual General Shareholders Meeting Deed of Resolution No. 9, dated 11 May 2022, notarized by Tangerang-based Notary Buchari Hanafi, S.H.

Prior to joining Lippo Group, he honed his career in various multinational banks among which were PT Bank Multicor, LTBC Central Asia and Bank Mayapada. He served as Director (1994-1998), President Director (1998-2000 and 2002-2011), President Commissioner (2000-2002), and Commissioner (2011-present) for PT Multipolar Tbk, Commissioner for PT Matahari Putra Prima (1997-2013) and PT First Media (2000-2007). He also sits as President Commissioner for PT Visionet Data Internasional (since 2016) and PT Pacific Eastern Coconut Utama (since 2019).

He obtained a bachelor's degree major in marketing from London's Center for Business Studies in 1979 and Master's degree in Business Administration major in banking from San Francisco's Golden Gate University in 1986.

PROFIL DEWAN DIREKSI

Profiles of the Board of Director

Wahyudi Chandra

Direktur Utama
President Director

Akta Pernyataan Keputusan Rapat Umum Pemegang Saham No. 9, tertanggal 11 Mei 2022 yang diaktakan oleh Notaris Buchari Hanafi, S.H., Notaris yang berkedudukan di Tangerang, mengukuhkan pengangkatan kembali Wahyudi Chandra, 48 tahun, warga negara Indonesia, sebagai Presiden Direktur, posisi yang telah dijabatnya sejak tahun 2014.

The General Meeting of Shareholders' Deed of Resolution No. 9, dated 11 May 2022 notarized by Tangerang-based Notary Buchari Hanafi, S.H. confirmed the re-appointment of 48-year old Indonesian citizen Wahyudi Chandra as President Director, a position he has held since 2014.

Pada tahun 1997, ia memulai sebagai Asisten Dosen di Universitas Trisakti, kemudian mempraktikkan profesinya di PT Bank Dagang Nasional Indonesia Tbk di mana ia menjadi *Account Officer.* Setahun kemudian, beliau pindah ke PT Bank Internasional Indonesia Tbk di mana beliau menjabat sebagai *Assistant Manager Foreign Business Division* dan *Corporate Banking Division* secara berturut-turut.

In 1997, he started as an Assistant Lecturer at Trisakti University, then practiced his profession at PT Bank Dagang Nasional Indonesia Tbk where he became Account Officer. A year later, he moved to PT Bank Internasional Indonesia Tbk where he took on the role of Assistant Manager for the Foreign Business and Corporate Banking divisions consecutively.

Beliau bergabung dengan PT Multipolar Corporation Tbk pada tahun 2000 dan telah menjabat beberapa posisi: *Business Solution Marketing* untuk *Solution Partnership Group, Product Manager* untuk *Front End Division* (2001), *Manager of Product Management Financial Business Unit (2002), Front End Product and Relationship Manager of Technology Products, Hardware Division (2003)* dan *Vice President of Account Management-Finance & Banking (2004-2005)*. Pada tahun 2005, beliau pindah ke PT NCR Indonesia sebagai *Business Manager* dan akhirnya sebagai *Country Manager* (2006-2008).

He joined PT Multipolar Corporation Tbk in 2000 and worked his way up through several functions: Business Solution Marketing for the Solution Partnership Group, Product Manager for the Front End Division (2001), Manager for Product Management of Financial Business Unit (2002), Front End Product and Relationship Manager of Technology Products for the Hardware Division (2003) and Vice President of Account Management-Finance & Banking (2004-2005). In 2005, he moved to PT NCR Indonesia as Business Manager and eventually as Country Manager (2006-2008).

Setelah itu, beliau bekerja di PT Visionet Internasional sebagai *Sales and Marketing Director*, dan kemudian di PT Multipolar Tbk sebagai *Vice Director* dan *Division Head for Sales and Finance, Senior Vice President* dan *Deputy Group Head Account Management Directorate, Group Head of Account Management* dan *Director of Account Management (2008-2014).*

Beliau menjabat sebagai Presiden Direktur di PT Graha Teknologi Nusantara (2018-April 2022), dan saat ini juga menjabat sebagai Komisaris Utama di PT Artomoro Prima Internasional, serta Komisaris di PT Visionet Data Internasional, PT Multi Solusi Andal, PT Digital Daya Teknologi (sejak Februari 2022), PT Teknologi Pamadya Analitika (sejak Agustus 2022), dan PT Digital Data Venture (sejak Desember 2022).

Wahyudi Chandra lulus dengan gelar sarjana Manajemen Keuangan dari Universitas Trisakti.

Afterwards, he worked at PT Visionet Internasional as Sales and Marketing Director and later on at PT Multipolar Tbk as Vice Director and Division Head for Sales and Finance, Senior Vice President and Deputy Group Head Account Management Directorate, Group Head of Account Management and Director of Account Management (2008-2014).

He has also served as President Director in PT Graha Teknologi Nusantara (2018-April 2022), and now concurrently serves as President Commissioner in PT Artomoro Prima Internasional, and Commissioner in PT Visionet Data Internasional, PT Multi Solusi Andal, PT Digital Daya Teknologi (February 2022), PT Teknologi Pamadya Analitika (August 2022), and PT Digital Data Venture (December 2022).

Wahyudi Chandra graduated with a bachelor's degree in Financial Management from Trisakti University.

PROFIL DEWAN DIREKSI

Profiles of the Board of Director

Hanny Untar

Direktur
Director

Rapat Umum Pemegang Saham Tahunan memperpanjang pengangkatan Hanny Untar sebagai Direktur berdasarkan Akta Pernyataan Keputusan No. 9, tanggal 11 Mei 2022, yang diaktakan oleh Notaris Buchari Hanafi, S.H di Tangerang. Warga Negara Indonesia berusia 58 tahun ini telah menduduki jabatan yang bertanggung jawab di bidang keuangan, akuntansi, dan layanan korporasi sejak tahun 2013.

Beliau mulai bekerja di PT Helios Arya Putra pada tahun 1982 dan pindah ke PT Sanggraha Andhika pada tahun 1984 untuk menduduki jabatan *Accounting Manager*. Pada tahun 1986, beliau pindah ke PT Multipolar Corporation di mana beliau menjabat sebagai *Finance Manager* dan kemudian menjadi *Group Head for Corporate Services*. Beliau juga menjabat sebagai Komisaris untuk PT Graha Teknologi Nusantara (2016-2019), dan PT Artomoro Prima Internasional sejak tahun 2016.

Hanny Untar meraih gelar sarjana Akuntansi dari Sekolah Tinggi Ilmu Ekonomi Indonesia pada tahun 1989.

The Annual General Meeting of Shareholders extended the appointment of Hanny Untar as Director based on Deed of Resolution No. 9, dated 11 May 2022, notarized by Tangerang-based Notary Buchari Hanafi, S.H. The 58-year old Indonesian citizen has held this post which is responsible for finance, accounting and corporate services since 2013.

She started at PT Helios Arya Putra in 1982 and moved to PT Sanggraha Andhika in 1984 to assume the post of Accounting Manager. In 1986, she transferred to PT Multipolar Corporation wherein she took on the roles of Finance Manager and then Group Head for Corporate Services. She has also served as Commissioner for both PT Graha Teknologi Nusantara (2016-2019), and PT Artomoro Prima Internasional since 2016.

Hanny Untar earned a bachelor's degree in Accounting from Sekolah Tinggi Ilmu Ekonomi Indonesia in 1989.

Jip Ivan Sutanto

Direktur
Director

Jip Ivan Sutanto, warga negara Indonesia berusia 57 tahun, menjabat sebagai Direktur sejak tahun 2013. Beliau diangkat kembali berdasarkan Akta Pernyataan Keputusan Rapat No. 9, tertanggal 11 Mei 2022 yang diaktakan oleh Buchari Hanafi, S.H, Notaris di Tangerang.

Masa jabatannya di PT Multipolar Tbk telah ditandai dengan berbagai peran penting, yang paling menonjol di antaranya adalah *Solution and Networking Manager* dan *Account Management Group Head*. Beliau juga menjabat sebagai Direktur di: PT Visionet Data Internasional dan PT Multi Solusi Andal sejak tahun 2016, dan PT Digital Data Venture sejak Desember 2022. Beliau pernah menjabat sebagai Direktur di : PT Visionet Internasional (2010-2016), PT Graha Teknologi Nusantara (2014-2020), dan PT Multifiling Mitra Indonesia Tbk (2008-2020).

Jip Ivan Sutanto lulus dari Universitas Kristen Indonesia dengan gelar sarjana Teknik Elektro pada tahun 1989. Beliau menyelesaikan gelar masternya di bidang pemasaran dari Universitas Pelita Harapan pada tahun 1998.

Jip Ivan Sutanto, a 57-year old Indonesian citizen, has been the Director since 2013. He was re-appointed based on Deed of Resolution No. 9, dated 11 May 2022 notarized by Buchari Hanafi, S.H, a Tangerang-based Notary.

His tenure in PT Multipolar Tbk has been marked by significant roles, most notable of which being the Solution and Networking Manager and Account Management Group Head. He concurrently serves as Director in: PT Visionet Data Internasional and PT Multi Solusi Andal since 2016, and PT Digital Data Venture since December 2022. He became Director for PT Visionet Internasional (2010-2016), PT Graha Teknologi Nusantara (2014-2020), and PT Multifiling Mitra Indonesia Tbk (2008-2020).

Jip Ivan Sutanto graduated from Universitas Kristen Indonesia with a bachelor's degree in Electrical Engineering in 1989. He completed his master's degree in marketing from Universitas Pelita Harapan in 1998.

PROFIL DEWAN DIREKSI

Profiles of the Board of Director

Suyanto Halim

Direktur
Director

Rapat Umum Pemegang Saham Tahunan mengangkat kembali Suyanto Halim sebagai Direktur berdasarkan Akta Pernyataan Keputusan No. 9, tertanggal 11 Mei 2022, yang diaktakan oleh Buchari Hanafi, S.H., Notaris di Tangerang. Warga Negara Indonesia berusia 52 tahun ini telah menjabat posisi ini sejak tahun 2013.

Di PT Multipolar Tbk, beliau meniti karirnya mulai tahun 1994 hingga menjadi *Vice Director of Business Solutions* dari tahun 2004 hingga 2007, dan *Solutions and Infrastructure Delivery Group Head* dari tahun 2011 hingga 2013. Beliau menjabat sebagai Direktur PT Graha Teknologi Nusantara (2015-2020), dan saat ini menjabat sebagai Presiden Direktur PT Visionet Data Internasional (sejak Mei 2020).

Suyanto Halim memperoleh gelar sarjana Teknik Elektro dari Universitas Trisakti pada tahun 1994 dan gelar master di bidang Teknologi Informasi dari Curtin University, Perth, Australia pada tahun 2000.

The Annual General Meeting of Shareholders re-appointed Suyanto Halim Director based on Deed of Resolution No. 9, dated 11 May 2021, notarized by Tangerang-based Notary Buchari Hanafi, S.H. This 52-year old Indonesian citizen has served this position since 2013.

At PT Multipolar Tbk, he worked his way up starting in 1994 to become Vice Director of Business Solutions from 2004 until 2007, and Solutions and Infrastructure Delivery Group Head from 2011 until 2013. He served as Director of PT Graha Teknologi Nusantara (2015–2020), and now serves as President Director of PT Visionet Data Internasional (since May 2020).

Suyanto Halim obtained his bachelor's degree in Electrical Engineering from Universitas Trisakti in 1994 and master's degree in Information Technology from Curtin University, Perth, Australia in 2000.

Herryyanto

Direktur
Director

Rapat Umum Pemegang Saham Tahunan mengangkat kembali Herryyanto, warga negara Indonesia berusia 50 tahun, sebagai Direktur berdasarkan Akta Pernyataan Keputusan No. 9 tanggal 11 Mei 2022 yang diaktakan oleh Notaris Buchari Hanafi, S.H., Tangerang.

Setelah bertugas singkat di PT Sony Electronics Indonesia, beliau menekuni usaha kewirausahaan sebelum menduduki jabatan sebagai *Account Manager* untuk industri minyak dan pertambangan di PT Multipolar Corporation Tbk pada tahun 2000. Beliau menjadi *Department Head of Account Management* pada tahun 2004, *Division Head of Account Management for Financial Industry* pada tahun 2009, *Group Head of Account Management team for financial and commercial industries* dari tahun 2014 hingga 2020, dan sebagai Direktur di PT Graha Teknologi Nusantara dari tahun 2020 hingga Mei 2022. Saat ini beliau merangkap sebagai Direktur PT Visionet Data Internasional sejak Mei 2022 dan PT Digital Daya Teknologi (sejak Desember 2022).

Herryyanto lulus dari Universitas Trisakti dengan gelar di bidang Teknik Elektro pada tahun 1995.

The Annual General Meeting of Shareholders re-appointed 50-year old Indonesian citizen Herryyanto Director based on Deed of Resolution No. 9 dated 11 May 2022 notarized by Tangerang-based Notary Buchari Hanafi, S.H.

After a brief stint at PT Sony Electronics Indonesia, he pursued entrepreneurial ventures before landing a post as Account Manager for oil and mining industries at PT Multipolar Corporation Tbk in 2000. He became Department Head of Account Management in 2004, Division Head of Account Management for the financial industry in 2009, Group Head of Account Management team for financial and commercial industries from 2014 until 2020, and Director at PT Graha Teknologi Nusantara from 2020 until May 2022. He concurrently sits as Director at PT Visionet Data Internasional since May 2022 and PT Digital Daya Teknologi (since December 2022).

Herryyanto graduated from Trisakti University with a degree in Electrical Engineering in 1995.

PROFIL DEWAN DIREKSI

Profiles of the Board of Director

Yohan Gunawan

Direktur
Director

Rapat Umum Pemegang Saham Tahunan mengangkat kembali Yohan Gunawan, 49 tahun, warga negara Indonesia, sebagai Direktur berdasarkan Akta Pernyataan Keputusan Rapat No. 9, tanggal 11 Mei 2022, yang diaktakan oleh Notaris Buchari Hanafi, S.H., Tangerang.

Beliau bekerja sebagai *Field Engineer* di Schlumberger Wireline pada tahun 1997 sebelum menjabat sebagai *Network Engineer* untuk PT Multipolar Corporation Tbk pada tahun 2000. Beliau menjadi *Cisco Certified Internetwork Expert* (CCIE) pada tahun 2002, kemudian enam tahun kemudian, menjabat sebagai *Manager Insfrastructure Division*. Pada tahun 2014, beliau menjabat sebagai *Group Head untuk System Integration Infrastructure Business*. Beliau juga menjadi Direktur di PT Graha Teknologi Nusantara sejak Juni 2020 hingga April 2022.

Yohan Gunawan memperoleh gelar sarjana Teknik Sipil dari Universitas ITB (1997) dan *double degree* di bidang Master of Business Administration dari School of Business and Management ITB dan Aalto University, Finlandia (2015).

The Annual General Meeting of Shareholders re-appointed 49-year-old Indonesian citizen Yohan Gunawan Director based on Deed of Resolution No. 9, dated 11 May 2022 notarized by Tangerang-based Notary Buchari Hanafi, S.H.

He worked as Field Engineer at Schlumberger Wireline in 1997 before taking the post of Network Engineer for PT Multipolar Corporation Tbk in 2000. He became a Cisco Certified Internetwork Expert (CCIE) in 2002, then six years later, assumed the role of Manager for Infrastructure Division. In 2014, he served as Group Head for System Integration Infrastructure Business. He has also been a Director at PT Graha Teknologi Nusantara since June 2020 until April 2022.

Yohan Gunawan earned his bachelor's degree in Civil Engineering from ITB University (1997) a double degree in Master of Business Administration from the School of Business and Management ITB and Aalto University, Finland (2015).

Yugi Edison

Direktur
Director

Yugi Edison, warga negara Indonesia berusia 52 tahun, diangkat kembali sebagai Direktur berdasarkan Akta Pernyataan Keputusan Rapat Umum Pemegang Saham Tahunan No. 9, tertanggal 11 Mei 2022 yang diaktakan oleh Notaris Buchari Hanafi, S.H., Tangerang.

Beliau telah bergabung dengan Perseroan sejak tahun 1994, dimulai sebagai *System Engineer* untuk IBM RS/6000-AIX. Pada tahun 1996, beliau bergabung dengan IBM-ITSO (*International Technical Support Organization*) *Residency Program* di Texas dan dua tahun kemudian, menjadi *Assistant Vice President/Manager* untuk *Professional Services Group.* Pada tahun 2000, beliau ditugaskan ke entitas anak Perseroan yang ditunjuk sebagai distributor utama untuk IBM pSeries dan storage di Indonesia. Setelah itu, beliau kembali ke Perseroan untuk menduduki berbagai jabatan, yaitu sebagai *Vice President for Solution and Networking* (2003), *System Integration and Vice President of Principal Relationship* (2005), *Sales/BR Divisions in System Integration-Cross Industry*, termasuk wilayah Surabaya (2007-2010), *Account Management Group Head for Telco and Enterprise Sector* (2010-2020), dan Direktur untuk PT Graha Teknologi Nusantara (2020 – April 2022). Saat ini Yugi menjabat sebagai Direktur di PT Teknologi Pamadya Analitika (sejak Desember 2022).

Beliau memiliki gelar sarjana Teknik Elektro dari Universitas Trisakti (1994).

Yugi Edison, a 52-year-old Indonesian citizen, was re-appointed Director based on the Annual General Meeting of Shareholders' Deed of Resolution No. 9, dated 11 Mei 2022 notarized by Tangerang-based Notary Buchari Hanafi, S.H.

He has been with the Company since 1994, starting as System Engineer for IBM RS/6000-AIX. In 1996, he joined the IBM-ITSO (International Technical Support Organization) Residency Program in Texas and two years later, became Assistant Vice President/Manager for the Professional Services Group. In 2000, he was assigned to a Company subsidiary which was designated as the main distributor for IBM pSeries and storage in Indonesia. Afterwards, he returned to the Company to take various roles, namely as Vice President for Solution and Networking (2003), System Integration and Vice President of Principal Relationship (2005), Sales/BR Divisions in System Integration – Cross Industry, including the Surabaya area (2007-2010), Account Management Group Head for Telco and Enterprise Sector (2010–2020), and Director for PT Graha Teknologi Nusantara (2020–April 2022). Concurrently he is Director of PT Teknologi Pamadya Analitika (since December 2022).

He has a bachelor's degree in Electrical Engineering from Trisakti University (1994).

PENGUNGKAPAN AFILIASI ANTARA ANGGOTA DIREKSI, DEWAN KOMISARIS, DAN PEMEGANG SAHAM MAYORITAS DAN/ATAU PENGENDALI

Disclosure of Affiliations Between Members of the Board of Commissioners, Board of Directors and Majority Shareholders and/or Controlling Shareholders

Nama Name	**Perseroan** Company		**Pemegang Saham Utama dan/atau Pengendali** Majority Shareholders and/or Controlling Shareholders	
	Dewan Komisaris Board of Commissioners	**Direksi** Board of Directors	**Dewan Komisaris** Board of Commissioners	**Direksi** Board of Directors
Adrian Suherman	√			√
Dicky Setiadi Moechtar	√			
Jeffrey Koes Wonsono	√		√	
Wahyudi Chandra		√		
Hanny Untar		√		
Jip Ivan Sutanto		√		
Suyanto Halim		√		
Herryyanto		√		
Yugi Edison		√		
Yohan Gunawan		√		

SUMBER DAYA MANUSIA

Human Resources

Aspek Sumber Daya Manusia berperan penting dalam Perseroan dan hal ini didukung oleh filosofi M=IQ^2 dan etos kerja CARE. Filosofi Perseroan yang dipegang teguh di seluruh aktivitas dan etos kerja yang menjadi pedoman perilaku perusahaan meningkatkan pertumbuhan dan pengalaman kerja karyawan sekaligus memperkuat operasi bisnis. Perseroan juga mendorong dan memotivasi karyawan untuk menyeimbangkan antara pekerjaan dan kehidupan sosial. Filosofi, etos kerja, fokus pada sumber daya manusia, dan pertumbuhan yang seimbang ini pada akhirnya menghasilkan produktivitas yang lebih tinggi dan layanan berkualitas bernilai tambah bagi pelanggan.

The Human Resources aspect plays an important role in the Company and this is supported by its M=IQ^2 philosophy and work ethics CARE. Both the Company's philosophy which is observed across all activities and work ethics which guide corporate behaviour enhance employee growth and work experience while strengthening business operations. The Company also encourages and motivates employees to balance work and social life. This philosophy, work ethics, focus on human resources and balanced growth ultimately result in higher productivity and value-added quality services for customers.

Demografi Karyawan

Employees Demographics

- **Demografi Karyawan Berdasarkan Status**
  Employees demographics by Employment Status

Status Karyawan Employment Status	2022	2021
Karyawan Tetap Permanent Employees	804	569
Karyawan Kontrak Contract Employees	1.486	1.712
Karyawan Probation Probation Employees	3	-
Jumlah Total	**2.293**	**2.281**

- **Demografi Karyawan Berdasarkan Level Jabatan**
  Employees demographics by Job Title

Level Jabatan Job Title	2022	2021
Direktur Director	17	12
Manager Manager	121	77
Supervisor Supervisor	268	299
Staf lainnya Other Staff	1.887	1.893
Jumlah Total	**2.293**	**2.281**

- **Demografi Karyawan Berdasarkan Tingkat Pendidikan**
  Employees demographics by Employment Education

Tingkat Pendidikan Education	2022	2021
Pasca Sarjana Post Graduate Degree	59	48
Sarjana Bachelor Degree	1.232	1.038
Sarjana Muda Diploma	286	311
SLTA dan sederajat Senior High School & Equivalent	716	884
Jumlah Total	**2.293**	**2.281**

- **Demografi Karyawan Berdasarkan Usia**
  Employees demographics by Age

Usia Age Group	2022	2021
s/d 30 tahun Up to 30 years old	1.194	1.258
31 s/d 45 tahun 31-45 years old	979	905
46 s/d 55 tahun 46-55 years old	106	108
> 55 tahun >55 years old	14	10
Jumlah Total	**2.293**	**2.281**

- **Demografi Karyawan Berdasarkan Jenis Kelamin**
  Employees demographics byn Gender

Jenis Kelamin Gender	2022	2021
Pria Male	1.749	1.784
Perempuan Female	544	497
Jumlah Total	**2.293**	**2.281**

KEPESERTAAN ASOSIASI

Association Membership

Asosiasi Association	Institusi Institution	Kepesertaan Sejak Member since
KADIN	Kamar Dagang dan Industri	2007
ASPEKMI	Asosiasi Perusahaan Pengadaan Komputer dan Telematika Indonesia	2007
ASPEKNAS	Asosiasi Pelaksana Konstruksi Nasional	2022
ASPEKTI	Asosiasi Perusahaan dan Konsultan Telematika Indonesia	2007
AEI	Asosiasi Emiten Indonesia	2013
AiTI	Asosiasi Industri Teknologi Indonesia	2011
ICSA	Indonesia Corporate Secretary Association	2017

LEMBAGA & PROFESI PENUNJANG

Supporting Capital Market Institutions

1	Informasi Perdagangan dan Pencatatan Saham Stock Listing and Trading Information, **Bursa Efek Indonesia** **Indonesia Stock Exchange**	Gedung Bursa Efek Indonesia Tower 1, Jl. Jend. Sudirman Kav. 52-53, Jakarta 12190, Indonesia Tel: +6221 515 0515 www.idx.co.id
2	Biro Administrasi Efek Share Registrar **PT Sharestar Indonesia**	Sopo Del Office Towers & Lifestyle Tower B, 18th Floor Jl. Mega Kuningan Barat III, Lot 10. 1 - 6, Kawasan Mega Kuningan, Jakarta 12950, Indonesia Tel. +6221 527 7966 Fax. +6221 527 7967
3	Akuntan Public Public Accounting Firm **AMIR ABADI JUSUF, ARYANTO, MAWAR & Rekan** **RSM Indonesia**	Plaza ASIA Level 10 Jl. Jend. Sudirman Kav. 59, Jakarta 12190, Indonesia Tel. +6221 5140 1340 Fax. +6221 5140 1350 www.rsm.id

AKUNTAN PUBLIK

Public Accounting Firm

Uraian Description	Periode Tanggal Period Date
Laporan Keuangan Diserahkannya laporan keuangan konsolidasian interim *in-house* Perusahaan per 30 September 2022 (termasuk catatan atas laporan keuangan konsolidasian) kepada auditor **Financial statements** Submit the Company management's interim in-house consolidated financial statements as of 30 September 2022 (including notes to consolidated financial statements) to auditor	Awal November 2022 Early November 2022
Audit Lapangan Interim Interim Audit Fieldwork	1 minggu setelah laporan keuangan konsolidasian *in-house* interim diterima berlangsung selama 5–6 minggu 1 week after in-house interim consolidated financial statements received, 5–6 weeks
Laporan Keuangan Diserahkannya laporan keuangan konsolidasian *in-house* Perusahaan per 31 Desember 2022 (termasuk catatan atas laporan keuangan konsolidasian) kepada auditor **Financial Statements** Submit the Company management's in-house consolidated financial statements as of 31 December 2022 (including Notes to Financial Statements) to auditor	Minggu ketiga Januari 2023 Third week of January 2023
Audit Lapangan Akhir Tahun Year End Audit Fieldwork	1 minggu setelah laporan keuangan konsolidasian *in-house* diterima, berlangsung selama 6–8 minggu 1 week after in-house consolidated financial statements received, 6–8 weeks
Reviu atas Draft Laporan Keuangan konsolidasian Review on Draft of Consolidated Financial Statements	2 minggu setelah pekerjaan lapangan 2 weeks after fieldwork
Finalisasi Laporan Auditor Independen Final Independent Auditor's Report	5 hari kerja setelah draft laporan keuangan auditan diotorisasi Direksi 5 days after the draft audited financial statements have been authorized by Directors
Biaya Jasa Service Fee	**Rp310.000.000 sebelum Pajak Pertambahan Nilai (PPN) 11%** Rp310,000,000 before 11% Value Added Tax (VAT)

SITUS WEB PERUSAHAAN

Company Website

Informasi tentang Perseroan dapat diakses oleh publik di **www.multipolar.com**. Berikut ini adalah informasi yang terdapat dalam situs web Perseroan sesuai dengan Peraturan Otoritas Jasa Keuangan No. 8/POJK.04/2015 tentang Situs Web Emiten atau Perusahaan Publik:

Information about the Company is accessible to the public at **www.multipolar.com**. The following information found on the website is in compliance with Financial Services Authority Regulation No. 8/POJK.04/2015 regarding the Website of the Issuer or Public Company:

No.	Keterangan Description		Memenuhi Fulfilled	Tidak Memenuhi Not Fulfilled
1.	Situs Web harus memiliki alamat Situs Web yang mencerminkan identitas Emiten atau Perusahaan Publik	Website address should reflect Company's ID	✓	
2.	Situs Web Emiten atau Perusahaan Publik wajib menyajikan informasi dalam Bahasa Indonesia dan bahasa asing, dengan ketentuan bahasa asing yang digunakan paling kurang bahasa Inggris dengan informasi yang sama di masing-masing bahasa yang digunakan	Website content should be in Indonesia and other foreign language (English at minimum) providing the same information with each language used	✓	
3.	*Website* Perseroan wajib menyediakan informasi paling kurang meliputi: • Informasi umum Emiten atau Perusahaan Publik • Informasi bagi pemodal atau investor • Informasi tata kelola perusahaan; dan • Informasi tanggung jawab sosial perusahaan Informasi tersebut.	Company's website must provide information at minimum on the following matters: • General Information on Company • Information for Investor and shareholders; • Information on Good Corporate Governance; • Information on Corporate Social Responsibility.	✓	

No.	Keterangan Description		Memenuhi Fulfilled	Tidak Memenuhi Not Fulfilled
	Informasi sebagaimana dimaksud wajib disajikan dengan benar dan tidak menyesatkan mengenai keadaan Perseroan	The above information must be disclosed in accurate, clear, easy to understand, not misleading on Company's condition as well as able to be accessed by public		
4.	Informasi Umum tentang Perseroan harus memberikan paling sedikit informasi berikut: • Nama Perusahaan, rincian kontak (nomor telepon, faks, email) termasuk semua kantor cabang • Sejarah Perusahaan • Struktur Organisasi • Kepemilikan saham perusahaan terdiri dari (i) rincian pemegang saham yaitu nama, persentase kepemilikan secara bulanan (ii) Informasi tentang pemegang saham pengendali, dan (iii) Informasi tentang Entitas anak • Profil Direksi, Dewan Komisaris, Komite dan Sekretaris Perusahaan yang mencakup foto, nama, CV, dan rangkap jabatan di perusahaan lain • Daftar lembaga pendukung Perusahaan yaitu Biro Administrasi Efek, Akuntan	General Information on Company must provide at minimum the following information: • Name of Company, contact details (phone numbers, fax, email) including all branch office • Company's history at a glance. • Organization Structure • Company's shares ownership consists of amongst others (i) detail of shareholders i.e. name, ownership percentage (ii) Information on controlling shareholders and (iii) Information on Company's Subsidiaries • Profile of Board of Directors, Board of Commissioners, Committees and Corporate Secretary which shall include photos, name, CV • List of Company's supporting institutions i.e. Share Register, Public Accounting Firm		✓	
5.	Informasi untuk Investor dan pemegang saham harus mencakup setidaknya informasi berikut: • Laporan Keuangan Tahunan dan Interim untuk lima tahun. • Informasi Keuangan • Rapat Umum Pemegang Saham (RUPS). Informasi tersebut meliputi (i) Pengumuman, (ii) Paket rapat (iii) CV dari Direksi dan/atau Dewan Komisaris yang diusulkan (iv) Ringkasan hasil RUPS • Informasi Saham yang meliputi (i) Total saham (ii) Pecahan Saham (jika ada) (iii) Saham bonus (jika ada) (iv) Perubahan nominal saham • Informasi Dividen • Tindakan Korporasi • Pengungkapan Fakta Material	Information for Investor and shareholders must include at minimum the following information: • Annual and Interim Financial Statement for the last five financial years • Financial Information • General Meeting of Shareholders (GMS). The Information covering (i) announcement, (ii) Meeting material (iii) CV of proposed BOD and/or BOC (iv) Summary of GMS result • Shares Information covering (i) total shares (ii) Shares split (if any) (iii) Bonus shares (if any) (iv) changes of shares nominal • Dividend Information • Corporate Actions • Disclosure on Material Facts		✓	

No.	Keterangan Description		Memenuhi Fulfilled	Tidak Memenuhi Not Fulfilled
6.	Informasi tentang Tata Kelola Perusahaan yang Baik harus minimal mencakup informasi berikut: • Piagam Dewan Komisaris dan Piagam Direksi • Piagam Audit Internal • Piagam Komite Audit dan Komite Nominasi dan Remunerasi • Kebijakan *Whistleblowing*	Information on Good Corporate Governance must include at minimum the following information: • Charters of the Board of Commissioners and Board of Directors • Internal Audit Charter • Audit Committee and Nomination and Remuneration Charters • Whistleblowing Policy	✓	
7.	Informasi tentang Tanggung Jawab Sosial Perusahaan	Information on Corporate Social Responsibility	✓	

ANALISIS DAN DISKUSI MANAJEMEN

MANAGEMENT DISCUSSION AND ANALYSIS

Perseroan terus mendukung upaya pemerintah dalam meningkatkan ekonomi digital Indonesia melalui layanan dan solusi yang ditawarkan serta pemenuhan kebutuhan dan permintaan para pemain ekosistem digital

The Company continuously supports government efforts in boosting the country's digital economy through its services and solutions and addressing the needs and demands of players within the digital ecosystem

Nilai industri digital Indonesia telah tumbuh secara signifikan dari US$41 miliar di tahun 2019 menjadi US$77 miliar di tahun 2022. Tren peningkatan ini akan terus berlanjut dengan proyeksi menjadi US$130 miliar pada tahun 2025, terutama didorong oleh *e-Commerce*. Proyeksi ini memberikan sorotan yang kuat terhadap potensi ekonomi digital di Indonesia.

Indonesia has seen the value of its digital industry grow significantly from US$41 billion in 2019 to US$77 billion in 2022. This upward trend will continue, with projected increase to US$130 billion by 2025, driven primarily by e-commerce. This projection beams a powerful spotlight on the potential of the country's digital economy.

TINJAUAN EKONOMI MAKRO

Macroeconomic Overview

Pada tahun 2022, perekonomian Indonesia berjalan sesuai ekspektasi dengan keberhasilannya mengatasi ancaman terhadap pertumbuhan ekonomi yang tercatat sebesar 5,31%. Pemulihan dari pandemi COVID-19 di awal tahun ditandai dengan akselerasi konsumsi swasta setelah adanya kelonggaran dalam pembatasan mobilitas, peningkatan investasi, dan kinerja ekspor yang kuat. Sebagai eksportir komoditas utama, Indonesia merealisasikan pendapatan yang lebih tinggi yang didapat dari komoditas. Berkurangnya pengeluaran terhadap langkah-langkah terkait pandemi juga mendukung penguatan fiskal.

Selain ekonomi global, pada pertenghan tahun ini Indonesia juga menghadapi tantangan geopolitik menghadapi tantangan geopolitik yang besar, yaitu: ketegangan ekonomi dan teknologi AS-Cina, konflik Ukraina, inflasi yang dipicu oleh pangan dan energi, serta agresivitas kenaikan suku bunga *Federal Reserve* (The Fed) dan ketatnya kebijakan moneter di seluruh dunia menyebabkan pergolakan sektor keuangan. Cina, yang menjadi mitra dagang terbesar Indonesia, menerapkan serangkaian kebijakan karantina yang ketat, sehingga menyebabkan terhentinya aktivitas bisnis, melemahnya aktivitas perdagangan karena tingginya harga energi dan rendahnya minat konsumen Cina. Kombinasi dari rangkaian kejadian ini berdampak pada kurangnya rantai pasokan, meningkatnya harga barang dan komoditas utama, serta kenaikan inflasi di banyak negara.

In 2022, the Indonesian economy performed according to expectations as it coped well with threats to its economic growth which registered 5.31%. Its road to recovery from the COVID-19 pandemic at the start of the year was characterized by acceleration in private consumption following some ease in mobility restrictions, growing investments and strong export performance. As a major commodity exporter, the country realized higher revenues due to commodity earnings. Lower spending on pandemic-related measures also supported fiscal consolidation.

In the second half of the year, the country, along with the global economy, faced big geopolitical challenges: the US-China economic and technology tension, Ukraine conflict, food and energy driven inflation, and aggressiveness of the Fed's interest rate hike and tight monetary policies around the globe that resulted to a volatile financial sector. China, Indonesia's largest trading partner, saw a series of strict quarantine policies, leading to suspended business activities, weakened trade activities due to high energy prices and low Chinese consumer demand. The combination of these events contributed to shortages in the supply chain, increasing the prices of major goods and commodities, and resulting in rising inflation in many countries.

Pertumbuhan PDB Indonesia sebagian diimbangi dengan kenaikan subsidi energi yang pada tahun 2022 meningkat tiga kali lipat menjadi Rp502 triliun (US$34 miliar) dipicu oleh kenaikan harga minyak dan gas global. Di tengah kenaikan harga bahan bakar di seluruh dunia, pemerintah menaikkan harga bensin sebesar 30% untuk mengurangi beban anggaran negara. Kenaikan harga bensin, yang pertama kali terjadi dalam delapan tahun terakhir, semakin diperparah dengan lonjakan inflasi yang mencapai 5,95% di bulan September. Meningkatnya inflasi membatasi daya beli masyarakat Indonesia yang pada akhirnya berkontribusi pada melemahnya konsumsi dan menyeret turun pertumbuhan secara keseluruhan.

The country path's to GDP growth was partially offset by rising energy subsidy which in 2022 tripled to Rp502 trillion (US$34 billion) triggered by rising global prices of oil and gas. Amid higher fuel costs on a worldwide scale, the government increased prices of gasoline by 30% to reduce strain on the country's budget. The increase in the price of gasoline, the first in eight years, was worsened by surging inflation which registered 5.95% in September. Rising inflation limited Indonesian's purchasing power which then contributed to weaker consumption that dragged down overall growth.

Rupiah bersama dengan mata uang Asia lainnya mengalami tekanan yang berat, nyaris mencapai 15.300 per dolar A.S. akibat kenaikan imbal hasil obligasi Amerika Serikat. Hal ini mendorong Bank Indonesia melakukan intervensi lebih lanjut di pasar untuk membatasi penurunan rupiah. Kendati pertumbuhan triwulanan membaik dan kepercayaan konsumen stabil, nilai tukar rupiah menghadapi kesulitan lebih lanjut karena investor lebih memperhatikan pergerakan global dan melonjaknya dolar A.S. Tingkat inflasi Indonesia mencatat rekor tertinggi dalam tujuh tahun terakhir, sementara cadangan devisa menurun akibat pembayaran utang dan upaya menstabilkan rupiah.

The Indonesian Rupiah, along with other Asian currencies, experienced heavy pressure, nearly touching 15,300 per US dollar due to rising US yields. This prompted Bank Indonesia to further intervene in markets to limit the rupiah's decline. Despite favorable quarterly growth and steady consumer confidence, the rupiah exchange rate faced further difficulties as investors paid more attention to global movements and the surging US dollar. The country's inflation recorded a seven-year high while its foreign reserves fell due to debt payments and efforts to stabilize the rupiah.

Namun, perekonomian Indonesia yang berorientasi pada pasar domestik, memberi sedikit perlindungan dari ketidakpastian global tersebut. Konsumsi domestik menyumbang sekitar 55% dari total pertumbuhan ekonomi Indonesia. Menjelang triwulan ketiga, sektor industri, pertambangan, pertanian, perdagangan, dan konstruksi kembali pulih sehingga perekonomian mencapai pertumbuhan triwulanan tertinggi sejak tahun sebelumnya. Komoditas, terutama batu bara dan ekspor minyak kelapa sawit, memberikan dorongan yang sangat dibutuhkan bagi perekonomian Indonesia. Neraca perdagangan mencatat surplus karena kenaikan harga komoditas. Selain itu, bursa saham Indonesia membukukan pertumbuhan 8,3% di bulan September, yang menempatkannya sebagai pasar saham dengan kinerja terbaik di antara pasar-pasar saham dunia.

Indonesia's domestic-oriented economy, however, provided some degree of insulation from those global uncertainties. Domestic consumption accounts for approximately 55% of the country's total economic growth. Towards the third quarter, the industry, mining, agriculture, trade, and construction sectors rebounded, bringing the economy to its highest quarterly growth since the previous year. Commodities, particularly coal and refined palm oil exports, gave the Indonesian economy a much needed boost. Its trade balance recorded a surplus due to rising prices in commodities. Moreover, the Indonesian stock exchange posted 8.3% growth in September, which positioned it among the best performing stock markets globally.

Secara umum, kondisi ekonomi Indonesia tetap stabil di tengah gejolak global. Kombinasi kebijakan fiskal yang penuh kehati-hatian, fundamental ekonomi makro yang kuat, kondisi politik yang stabil, dan konsumsi domestik yang dapat diandalkan telah membantu meredakan risiko inflasi dan ketidakstabilan finansial.

Generally, Indonesia's economic conditions have remained stable amid global shocks. The combination of prudent fiscal policies, strong macroeconomic fundamentals, stable political landscape, and reliable domestic consumption have helped soften the risks of elevated inflation and financial volatility.

PROSPEK EKONOMI 2023

Economic Outlook 2023

Di tengah tantangan global yang ada, ketahanan ekonomi Indonesia diperkirakan tetap terjaga. Bank Indonesia memprediksi pertumbuhan ekonomi Indonesia pada tahun 2023 akan berada pada kisaran 4,5% hingga 5,3% dikarenakan kestabilan konsumsi swasta, berlanjutnya investasi, dan meningkatnya kinerja ekspor. Tingkat inflasi juga diperkirakan akan terkendali, seiring dengan respons kebijakan moneter yang efektif. Asian Development Bank (ADB) memprakirakan inflasi akan menurun di bawah 4% pada akhir 2023. Dari sisi domestik, Bank Indonesia menghadapi tantangan dalam mengatasi defisit anggaran pemerintah yang mungkin akan berdampak pada pengetatan kebijakan fiskal. Situasi ini dapat dipicu oleh melemahnya konsumsi global, kondisi finansial global yang mengetat, arus modal keluar, dan pelemahan nilai tukar mata uang, yang mana kondisi-kondisi tersebut secara umum dapat menimbulkan risiko terhadap prospek pertumbuhan.

Amid prevailing global challenges, Indonesia's economy is expected to maintain its resiliency. Bank Indonesia expects the country's growth in 2023 to hover between the 4.5% to 5.3% range due to steady private consumption, continued investments and positive export performance. Inflation is also expected to be controlled, along with an effective monetary policy response. The Asian Development Bank forecasts inflation to ease below 4% by end of 2023. On the local front, Bank Indonesia faces challenges in response to the government's budget deficit which may result to tightened fiscal policies. This may be triggered by weaker global demand, tighter global finance conditions, capital outflows, and currency pressure that generally pose risks to the growth outlook.

Indonesia dapat mempertahankan pertumbuhan yang kuat dan menghadapi potensi tantangan melalui beberapa inisiatif, seperti ekspansi industri, reformasi perpajakan, model penetapan harga berbasis aturan untuk energi, program jaring pengaman sosial, pertumbuhan ekspor, dan maksimalisasi sektor jasa. Hal-hal tersebut akan membantu mendorong peningkatan investasi, pengendalian tekanan subsidi, dan diversifikasi perekonomian.

Indonesia can sustain robust growth and deal with potential challenges through several initiatives, such as industry expansion, tax reforms, rules-based pricing model for energy, social safety net programs, export growth, and maximization of the services sector. These will assist in increasing investments, control subsidy pressures, and diversify the economy.

Bank Indonesia menegaskan bahwa sinergi dan inovasi merupakan hal yang penting untuk menjaga ketahanan dan kebangkitan ekonomi Indonesia di tahun-tahun mendatang. Presiden Joko Widodo mendukung hal ini dengan menitikberatkan penguatan sinergi fiskal-moneter yang berkesinambungan untuk memastikan bahwa kebijakan ekonomi nasional memberikan manfaat bagi negara.

Bank Indonesia emphasized synergy and innovation as essential to maintain economic resilience and revival for Indonesia in the coming years. President Joko Widodo supported this emphasis by stressing the continuous strengthening of fiscal-monetary synergy to ensure that the national economy policy benefits the country.

PROSPEK INDUSTRI

Industry Outlook

Pada tahun 2022, naiknya suku bunga di Amerika Serikat berdampak pada sektor teknologi di pasar negara berkembang. Ditambah lagi dengan investasi modal usaha Cina di luar negeri yang semakin menantang akibat depresiasi Yuan sebesar 7% terhadap dolar A.S., diperburuk oleh ketatnya pembatasan sosial (*lockdown*) dan suramnya prospek. Akibatnya, pendanaan global untuk perusahaan *startup* menurun 19% selama kuartal pertama dibandingkan dengan periode yang sama tahun lalu. Namun, para pemain *platform* teknologi tetap tidak terpengaruh. Prospek ke depan masih sangat optimis seiring dengan ekspektasi akan adanya peningkatan pesat ekonomi digital dan penetrasi internet.

In 2022, rising interest rates in the United States affected tech sectors of emerging markets. Furthermore, Chinese venture capital investments overseas became more challenging due to the Yuan's depreciation by as much as 7% against the US dollar, worsened by strict lockdowns and bleak economic outlook. As a result, global funding of startups decreased 19% during the first quarter compared to the same period last year. Tech platform players, however, remain unfazed. The outlook forward is still very optimistic as they expect a big increase in the digital economy and in internet penetration.

Tingkat penetrasi internet di Indonesia cukup tinggi, mencapai 73,7% dari total populasi.

Laporan tahunan e-Conomy SEA oleh Google, Temasek and Bain juga menunjukkan optimisme sektor teknologi dan memberikan dukungan prospek positif untuk Indonesia. Terlepas dari kesulitan di sektor teknologi, ekonomi digital Indonesia mencapai nilai sekitar US$77 miliar pada tahun 2022. Secara nilai bruto, volume barang dagangan juga tumbuh 22% dari periode yang sama tahun lalu.

Ekonomi digital Indonesia akan terus tumbuh pada tahun 2023. Transaksi *e-commerce* diperkirakan akan mencapai Rp572 triliun. Demikian juga, nilai transaksi uang elektronik dan *digital banking* masing-masing diproyeksikan sebesar Rp508 triliun dan Rp67 ribu triliun. Terkait hal ini, Pemerintah telah memperkenalkan kebijakan-kebijakan yang mendukung peningkatan ekonomi digital Indonesia, serta investasi di bidang infrastruktur digital. Hal ini termasuk membangun pusat data dan mengembangkan talenta digital untuk mendukung rencana pemerintah dalam mempromosikan Indonesia sebagai pusat digital di Asia Tenggara.

Ekonomi digital Indonesia terus memikat konsumen dan pedagang baru, seiring dengan adopsi *fintech* yang terus berlanjut. Selain itu, peningkatan tuntutan akan layanan kesehatan, hiburan, dan investasi yang diimbangi dengan inovasi teknologi akan terus mendorong pertumbuhan segmen teknologi kesehatan, *platform* investasi, dan hiburan digital di Indonesia.

Bank Indonesia menaruh minat atas digitalisasi sistem pembayaran yang memfasilitasi Strategi Inklusi Keuangan Nasional. Cetak Biru Sistem Pembayaran Indonesia (BSPI) 2025 bertujuan untuk mempercepat integrasi ekosistem ekonomi dan keuangan digital, mengembangkan kerja sama sistem pembayaran lintas batas, dan mengembangkan Rupiah Digital. Selain itu, digitalisasi ini juga mencakup inklusi keuangan dan ekonomi untuk Usaha Mikro, Kecil, dan Menengah (UMKM), serta membuka pasar domestik dan ekspor. Pemerintah menargetkan 30 juta UMKM akan bergabung dalam pasar digital pada tahun 2030. Peningkatan digitalisasi ekonomi dan keuangan ini mengarah pada inklusi keuangan yang lebih besar dalam skala nasional.

Semua faktor ini memberikan prospek positif bagi ekonomi digital Indonesia yang berada di jalur yang tepat untuk mencapai nilai yang diproyeksikan sebesar US$146 miliar pada tahun 2025.

Indonesia's Internet penetration rate stands considerably high at 73.7% for the total population.

The annual e-Conomy SEA report by Google, Temasek and Bain shares the tech sector's optimism and supports this positive outlook for Indonesia. Despite difficulties in the tech sector, the country's digital economy reached a value of approximately US$77 billion in 2022. Gross merchandise volume also grew by as much as 22% year on year.

The country's digital economy will continue to grow in 2023. E-commerce transactions are expected to reach a value of Rp572 trillion. Likewise, the value of electronic money and digital banking transactions are projected to amount to Rp508 trillion and Rp67 thousand trillion respectively. In this regard, the government has introduced supportive policies to boost Indonesia's digital economy, along with investments in digital infrastructure. This includes building data centers and developing digital talents to support its plans of promoting Indonesia as a digital hub in Southeast Asia.

Indonesia's digital economy continues to attract new consumers and merchants, side by side with continuous fintech adoption. Moreover, increased demand for healthcare services, entertainment and investments matched with technological innovations will push the country's healthtech, investment platforms and digital entertainment segments to prosper.

Bank Indonesia has been keen on payment system digitalization which facilitates the National Financial Inclusion Strategy. The 2025 Indonesia Payment System Blueprint (BSPI) aims to accelerate digital economic and financial ecosystem integration, develop cross-border payment system cooperation and develop the Digital Rupiah. Moreover, this digitalization also encompasses financial and economic inclusion programs for Micro, Small and Medium Enterprises (MSME), along with unlocking domestic and export markets. The government is targeting 30 million MSMEs to enter the digital market by 2030. This improvement of economic and financial digitalization leads towards greater financial inclusion on a nationwide scale.

All these factors present a positive outlook for Indonesia's digital economy which is on track to reach a projected value of US$146 billion by 2025.

TINJAUAN FINANSIAL

Financial Review

Nilai industri digital Indonesia telah tumbuh secara signifikan dari US$41 miliar di tahun 2019 menjadi US$77 miliar di tahun 2022. Tren peningkatan ini akan terus berlanjut dengan proyeksi menjadi US$130 miliar pada tahun 2025, terutama didorong oleh *e-commerce*. Proyeksi ini memberikan sorotan yang kuat terhadap potensi ekonomi digital di Indonesia.

Beberapa faktor mendorong pesatnya pertumbuhan ekonomi digital Indonesia, yang paling terlihat adalah populasi penduduk muda yang cerdas secara digital. Hal ini diikuti tingkat penetrasi seluler yang relatif tinggi dalam memfasilitasi perubahan perilaku yang berkontribusi pada sering digunakannya *e-commerce* dan situs media sosial untuk membeli dan menjual produk dan layanan. Pada akhirnya, kebijakan pemerintah yang mendukung peningkatan ekonomi digital turut mendorong perkembangan infrastruktur digital.

Perseroan terus mendukung upaya pemerintah dalam meningkatkan ekonomi digital Indonesia melalui layanan dan solusi yang ditawarkan serta pemenuhan kebutuhan dan permintaan para pemain ekosistem digital. Fokus Perseroan pada solusi yang menunjang digital ekonomi seperti *API, Cloud, Data Analytics,* dan *Security* memberikan kontribusi yang semakin meningkat di tahun 2022, menandakan pertumbuhan secara keseluruhan dengan total pendapatan sebesar Rp3,44 triliun, dan laba kotor sebesar Rp567,01 miliar. Masing-masing meningkat 14,87% dan 29,57% dari tahun sebelumnya. Perseroan membukukan laba bersih sebesar Rp556,09 miliar, meningkat 113,17% dari tahun sebelumnya.

Indonesia has seen the value of its digital industry grow significantly from US$41 billion in 2019 to US$77 billion in 2022. This upward trend will continue, with projected increase to US$130 billion by 2025, driven primarily by e-commerce. This projection beams a powerful spotlight on the potential of the country's digital economy.

The rapid growth of Indonesia's digital economy is being pushed by several factors, the most visible of which refers to a substantial digital savvy young population. This is followed by a relatively high mobile penetration rate facilitating behavioral changes that contribute to the frequent use of e-commerce and social media sites for buying and selling products and services. Finally, the government's supportive policies to boost the digital economy contribute to favorable improvements in the digital infrastructure.

The Company continuously supports government efforts in boosting the country's digital economy through its services and solutions and addressing the needs and demands of players within the digital ecosystem. Its focus on solutions that support the digital economy, such as API, Cloud, Data Analytics, and Security contributed to an increased number in 2022, signifying overall growth with a total revenue of Rp3.44 trillion, and gross profit of Rp567.01 billion. Representing an increase of 14.87% and 29.57% respectively from the previous year. The Company posted a net income of Rp556.09 billion, 113.17% higher than the previous year.

LAPORAN POSISI KEUANGAN KONSOLIDASIAN

Statements of Consolidated Financial Position

Jumlah Aset

Total Assets

Jumlah aset yang terakumulasi pada tahun 2022 turun 9,32% menjadi Rp2,72 triliun dibandingkan dengan nilai tahun sebelumnya sebesar Rp3,00 triliun. Penurunan tersebut disebabkan oleh penurunan properti investasi dan aset tetap sehubungan divestasi anak usaha Perseroan PT Graha Teknologi Nusantara (GTN). Dari sisi jumlah aset lancar, Perseroan membukukan Rp2,07 triliun, turun 5,59% dari tahun 2021 dikarenakan membaiknya kolektibilitas piutang. Sementara itu, penurunan juga terjadi pada total aset tidak lancar sebesar 19,47% menjadi Rp649,51 miliar akibat penyusutan aset tetap Perseroan.

Total assets accumulated in 2022 decreased by 9.32% to Rp2.72 trillion compared to the prior year's value of Rp3.00 trillion. The decrease can be attributed to a reduction in property investment and asset in relation to the divestment of the Company's subsidiary, PT Graha Teknologi Nusantara (GTN). In terms of total current assets, the Company posted Rp2.07 trillion, a 5.59% decline from 2021 due to improved collectibility of AR turnover. While, continuous decline is also recorded for total non-current assets, down 19.47% to Rp649.51 billion due to a further depreciation of the Company's fixed assets.

dalam jutaan Rupiah
in millions of Rupiah

Uraian Description	2022	2021*
Jumlah Aset Lancar Total Current Assets	2.071.273	2.193.850
Jumlah Aset Tidak Lancar Total Non-Current Assets	649.511	806.520
Jumlah Aset **Total Assets**	**2.720.784**	**3.000.370**

*Disajikan kembali
*Restated

Jumlah Liabilitas & Ekuitas

Total Liabilities & Equity

Jumlah liabilitas Perseroan pada tahun 2022 tercatat sebesar Rp1,90 triliun, turun 7,20% dari tahun sebelumnya yang sebesar Rp2,04 triliun.

Jumlah liabilitas jangka pendek turun 8,41% menjadi Rp1,76 triliun dari Rp1,92 triliun di tahun sebelumnya sebagai akibat dari penurunan uang muka pelanggan. Sedangkan jumlah liabilitas jangka panjang meningkat 12,22% menjadi Rp133,53 dari Rp118,99 miliar di tahun sebelumnya, karena adanya pinjaman terkait project oleh entitas anak

Jumlah ekuitas Perseroan per 31 Desember 2022 tercatat sebesar Rp824,42 miliar, turun 13,83% dari tahun sebelumnya sebesar Rp956,78 miliar, dikarenakan penurunan kepentingan non-pengendali yang terutama disebabkan atas pelepasan GTN.

The Company's total liabilities in 2022 amounted to Rp1.90 trillion, a decrease of 7.20% from the previous year's Rp2.04 trillion.

Total current liabilities decreased 8.41%, posting Rp1.76 trillion from Rp1.92 trillion in the previous year as a result of a decrease in customer advance payments. While total non-current liabilities increased by 12.22% to Rp133.53 from Rp118.99 billion from the previous year due to project-related loans by subsidiaries

The Company's total equity as of 31 December 2022 was recorded at Rp824.44 billion, a decrease of 13.83% from the previous year's Rp956.78 billion, as a result of the decrease in non-controlling interest, mainly due to divestiture of GTN

dalam jutaan Rupiah
in millions of Rupiah

Uraian Description	2022	2021*
Jumlah Liabilitas Jangka Pendek Total Current Liabilities	1.762.829	1.924.605
Jumlah Liabilitas Jangka Panjang Total Non-Current Liabilities	133.532	118.987
Jumlah Liabilitas **Total Liabilities**	**1.896.361**	**2.043.592**
Jumlah Ekuitas Total Equity	824.423	956.778
Jumlah Liabilitas & Ekuitas **Total Liabilities and Equity**	**2.720.784**	**3.000.370**

*Disajikan kembali
*Restated

Laporan Laba Rugi dan Penghasilan Komprehensif Lain Konsolidasian

Consolidated Statements of Profit and Loss and Other Comprehensive Income

Perseroan membukukan laba kotor sebesar Rp567,01 miliar, meningkat 29,57% dari tahun lalu yang tercatat sebesar Rp437,61 miliar. Pertumbuhan ini sejalan dengan akselerasi digital yang terjadi di sektor TIK dalam menanggapi perkembangan kebutuhan pasar terhadap dukungan ekosistem digital.

The Company attained gross profit of Rp567.01 billion, up 29.57% from the previous year's Rp 437.61 billion. The growth aligns with the digital acceleration experienced in the ICT sector as it responds to market demands for support within the digital ecosystem.

Penjualan Bersih dan Pendapatan Jasa

Net Sales and Service Revenues

Perseroan mencatatkan penjualan bersih dan pendapatan jasa sebesar Rp3,44 triliun, meningkat sebesar 14,87% dari tahun sebelumnya yang mencapai Rp3,00 triliun. Mayoritas dari penjualan bersih dan pendapatan jasa ini berasal dari perangkat keras dan perangkat pendukungnya sebesar 53,41%, jasa teknologi 26,76%, *IT outsourcing* 14,28%, perangkat lunak 4,32% dan pendapatan lainnya 1,24%, yang memberikan tingkat pencapaian target Perseroan sebesar 113,89% untuk tahun ini.

The Company recorded net sales and service revenues totaling Rp3.44 trillion, increasing by 14.87% from the previous year's total of Rp3.00 trillion. Majority of this net sales and service revenues came from hardware and its supporting devices at 53.41%, technology services at 26.76%, IT outsourcing at 14.28%, software 4.32% and others revenues that make up 1.24% which contributed to the Company a target achievement rate of 113.89% for the year.

dalam jutaan Rupiah
in millions of Rupiah

Uraian Description	2022	2021*	Kenaikan/Penurunan Increase/Decrease	
			Jumlah Total	%
Perangkat Keras dan Perangkat Pendukungnya Hardware and Supporting Devices	1.838.545	1.589.119	249.426	15,70%
Jasa Teknologi Technology Services	920.972	705.800	215.172	30,49%
IT Outsourcing IT Outsourcing	491.449	503.826	(12.377)	-2,46%
Perangkat Lunak Software	148.559	156.466	(7.907)	-5,05%
Lain-lain Others	42.698	41.535	1.163	2,80%
Jumlah **Total**	**3.442.223**	**2.996.746**	**445.477**	**14,87%**

*Disajikan kembali
*Restated

Harga Pokok Penjualan dan Jasa

Cost of Goods Sold and Services

Sejalan dengan peningkatan penjualan bersih dan pendapatan jasa selama tahun 2022, beban pokok penjualan mencatatkan nilai sebesar Rp2,88 triliun, yang meningkat sebesar 12,35% dibandingkan dengan Rp2,56 triliun pada tahun sebelumnya.

Parallel to the uptick in net sales and service revenues during 2022, cost of goods sold registered a value of Rp2.88 trillion, which represents an increase of 12.35% compared to Rp2.56 trillion in the previous year.

dalam jutaan Rupiah
in millions of Rupiah

Uraian Description	2022	2021*	Kenaikan/Penurunan Increase/Decrease	
			Jumlah Total	%
Perangkat Keras dan Perangkat Pendukungnya Hardware and Supporting Devices	1.572.194	1.397.953	174.241	12,46%
Jasa Teknologi Technology Services	759.241	571.707	187.534	32,80%
IT Outsourcing IT Outsourcing	386.538	412.291	(25.753)	-6,25%
Perangkat Lunak Software	123.601	135.628	(12.027)	-8,87%
Lain-lain Others	33.635	41.554	(7.919)	-19,06%
Jumlah Total	**2.875.209**	**2.559.133**	**316.076**	**12,35%**

*Disajikan kembali
*Restated

Laba Tahun Berjalan

Profit for the Year

Perseroan membukukan laba tahun berjalan sebesar Rp556,09 miliar pada tahun 2022. Angka yang melampaui target tahun ini sebesar Rp81,75 miliar sebesar 680,22% dan meningkat 113,17% dibandingkan laba tahun sebelumnya sebesar Rp260,87. Laba tahunan tersebut dikontribusikan oleh meningkatnya kinerja Perseroan, dan pelepasan kepemilikan entitas anak dan properti investasi.

The Company posted an annual profit of Rp556.09 billion in 2022. A number that exceeded the year's target of Rp81.75 billion by 680.22% and up by 113.17% compared to the previous year's profit of Rp260.87. The annual profit was attributed to the Company's improved performance, and the divestiture of interests in subsidiaries and investment properties.

Laporan Arus Kas

Cash Flow Statement

Dengan pendapatan Perseroan yang meningkat, arus kas bersih yang berasal dari aktivitas operasi mencapai Rp263,59 miliar pada tahun 2022, menurun sebesar 45,20% dibandingkan dengan Rp480,97 miliar pada tahun sebelumnya. Hal ini disebabkan meningkatnya pembayaran kepada pemasok.

With the Company's encouraging earnings, net cash flows coming from operating activities stood at a healthy Rp263.59 billion in 2022 despite a decrease of 45.20% compared to Rp480.97 billion in the previous year caused by increased payments to suppliers

Seiring dengan peningkatan jumlah aset, kas bersih yang diperoleh dari aktivitas investasi Perseroan sebesar Rp177,09 miliar pada tahun 2022. Pada tahun yang sama, arus kas yang digunakan untuk aktivitas pendanaan Perseroan sebesar Rp501,82 miliar yang sebagian besar digunakan untuk pembayaran dividen.

Proportional to the increase in total assets, the Company's net cash used in investing activities amounted to Rp177.09 billion in 2022. In that same year, cash flows from financing activities of the company registered net cash used Rp501.82 billion which were mostly utilized for dividend payment.

Pada 31 Desember 2022, kas dan setara kas sebesar Rp647,51 miliar, turun 8,28% dari tahun sebelumnya sebesar Rp705,94 miliar.

As of 31 December 2022, the cash and cash equivalents amounted to Rp647.51 billion, an decrease of 8.28% from the previous year's Rp705.94 billion.

dalam jutaan Rupiah
in millions of Rupiah

Uraian Description	2022	2021*
Arus Kas Neto Diperoleh dari Aktivitas Operasi Net Cash Provided by Operating Activities	263.590	480.967
Arus Kas Neto Diperoleh dari (Digunakan untuk) Aktivitas Investasi Net Cash Provided by (Used in) Investing Activities	177.090	(121.316)
Arus Kas Neto Digunakan untuk Aktivitas Pendanaan Net Cash Used in Financing Activities	(501.817)	(285.714)
Kenaikan (Penurunan) Neto Kas dan Setara Kas Net Increase (Decrease) in Cash and Cash Equivalents	(61.137)	73.937
Pengaruh Selisih Kurs atas Kas dan Setara Kas Effect in Foreign Exchange Differences in Cash and Cash Equivalents	4.640	743
Efek Kas dan Setara Kas Atas Entitas Anak Yang Tidak Dikonsolidasi Effect in Cash and Cash Equivalents of Deconsolidated Subsidiaries	(1.935)	-
Kas dan Setara Kas pada Awal Tahun Cash and Cash Equivalents at Beginning of The Year	705.938	631.258
Kas dan Setara Kas pada Akhir Tahun Cash and Cash Equivalents at End of The Year	647.506	705.938

*Disajikan kembali
*Restated

Kemampuan Memperoleh Profitabilitas dan Kolektibilitas Piutang Usaha

Ability to Achieve Profitability and Collectability of Trade Receivables

Profitabilitas

Pada tahun 2022, Perseroan mencatatkan tingkat profitabilitas sebesar 20,44% terhadap total aset yang dimiliki, mengalami peningkatan dibandingkan tahun sebelumnya sebesar 8,72%.

Profitability

In 2022, the Company recorded a level of profitability of 20.44% in relation to total assets owned, an increase compared to the previous year of 8.72%.

Kolektibilitas

Pada tahun 2022, Perseroan membukukan tingkat perputaran piutang sebesar 4,81 kali yang menunjukkan kemampuan Perseroan dalam menagih piutang usaha, mengalami penurunan dibandingkan dengan tingkat perputaran piutang pada tahun sebelumnya sebesar 5,04 kali.

Collectability

In 2022, the Company posted a turnover rate of 4.81 times representing its ability to collect trade receivables, a decrease against the previous year's turnover rate of 5.04 times.

Struktur Permodalan dan Kebijakan Pengelolaan Struktur Permodalan

Capital Structure and Capital Structure Management Policies

Belanja modal merupakan pendanaan bagi Perseroan dan entitas anak. Pada tahun 2022, sumber pendanaan ini sebagian besar berasal dari ekuitas. Sepanjang tahun, belanja modal Perseroan tetap sehat dalam hal posisi keuangan termasuk arus kas, biaya operasional, bunga dan rasio utang terhadap modal.

Capital expenditure represents funding for both the Company and its subsidiaries. In 2022, sources of this funding came largely from equity. Throughout the entire year, the Company's capital expenditure remained healthy in terms of financial position including cash flow, operational costs, interest and debt service coverage ratios.

Modal saham Perseroan per tanggal 1 Januari 2022
The capital stock of the Company as of 1 January 2022

Uraian Description	Jumlah Kepemilikan Saham Shares Ownership (Shares)	Nominal Nominal (Rp)	%
PT Multipolar Tbk	1.630.250.000 1,630,250,000	163.025.000.000 163,025,000,000	86,95 86.95
PT First Media Tbk	105.379.500 105,379,500	10.537.950.000 10,537,950,000	5,62 5.62
PT Tryane Saptajagat	250.000 250,000	25.000.000 25,000,000	0,01 0.01
Masyarakat Public	139.120.500 139,120,500	13.912.050.000 13,912,050,000	7,42 7.42
Jumlah **Total**	**1.875.000.000** **1,875,000,000**	**187.500.000.000** **187,500,000,000**	**100,00** **100.00**

Modal saham Perseroan per tanggal 31 Desember 2022
The capital stock of the Company as of 31 December 2022

Uraian Description	Jumlah Kepemilikan Saham Shares Ownership (Shares)	Nominal Nominal (Rp)	%
PT Multipolar Tbk	1.630.250.000 1,630,250,000	163.025.000.000 163,025,000,000	86,95 86.95
PT First Media Tbk	105.379.500 105,379,500	10.537.950.000 10,537,950,000	5,62 5.62
PT Tryane Saptajagat	250.000 250,000	25.000.000 25,000,000	0,01 0.01
Masyarakat Public	139.120.500 139,120,500	13.912.050.000 13,912,050,000	7,42 7.42
Jumlah **Total**	**1.875.000.000** **1,875,000,000**	**187.500.000.000** **187,500,000,000**	**100,00** **100.00**

Perseroan tetap yakin akan kemampuannya untuk memanfaatkan dana dari ekuitas secara efektif di tahun 2022 dan mempertahankan struktur modal yang sehat. Namun demikian, Perseroan juga tidak menutup kemungkinan untuk menggunakan pinjaman bank untuk memfasilitasi pengembangan usaha lebih lanjut jika diperlukan, dengan pertimbangan yang matang.

The Company remains confident in its ability to effectively utilize funds from equity in 2022 and maintain healthy capital structure. However, the Company is also receptive to the possibility of availing bank loans to facilitate further business development if the necessity should arise, with prudent consideration.

Perbandingan antara Target dan Realisasi

Comparison between Target and Realization

Tabel di bawah ini membandingkan target tahun 2022 dibandingkan dengan pencapaian aktual.

The table below compares 2022 targets vis-a-vis actual achievements.

dalam jutaan Rupiah
in millions of Rupiah

Uraian Description	Target Target	Realisasi Tahun 2022 Realization in 2022	%
Penjualan Bersih dan Pendapatan Jasa Net Sales and Service Revenues	3.022.327	3.442.223	113,89%
Laba Bruto Gross Profit	450.086	567.014	125,98%
Laba Tahun Berjalan Profit for the Year	81.751	556.089	680,22%

PROSPEK USAHA

Business Outlook

Kinerja Usaha

Business Performance

Selama pertengahan pertama tahun ini, sekitar 20-30% dari aktivitas Perseroan terdiri dari proyek-proyek yang didapat Perseroan selama tahun 2021. Seiring dengan masuknya pelanggan dan solusi baru, pencapaian Perseroan pada tahun 2022 mulai terlihat. Proyek-proyek yang didapat dari pelanggan utama telah sejalan dengan perkembangan industri, namun kontribusi dari proyek-proyek baru Perseroan senilai kurang lebih Rp100 miliar lah yang telah membantu Perseroan memperluas basis pelanggannya. Hal ini sejalan dengan inisiatif Perseroan untuk meningkatkan kompetensi dan memperkuat pilar strategisnya di bidang *Customer Experience Platforms & Services.* Di antaranya adalah kemampuan Perseroan untuk menyediakan solusi baru bagi sektor perbankan berupa *Fraud Detection System,* solusi *Digital Core Banking,* dan API yang menghubungkan perbankan di seluruh ekosistem digital.

Pada tahun 2022, aktivitas Perseroan di sektor telekomunikasi dan perbankan tetap konsisten. Perseroan meningkatkan fokus di sektor publik dan komersial.

During the first half of the year, approximately 20-30% of the Company's activities consisted of projects engaged from 2021. As new accounts and solutions began rolling in, the Company's achievements in 2022 took shape. Activities involving existing major customers were at par with the industry but contributions from the Company's new projects, worth an estimated Rp100 billion, helped the Company widen its customer base. This was supported by the Company's elevated collaboration with principal wherein the Company secured higher partnership levels. This was in line with the Company's initiative to enhance competency and strengthen its strategic pillar on Customer Experience Platforms and Services. Among these are the Company's capability to provide new banking solutions in the form of Fraud Detection Systems, Digital Core Banking solutions, and API that connects banking throughout digital ecosystems.

In 2022, the Company's activities in telecommunications and banking sectors remained consistent. The Company enhanced its focus on the public and commercial sectors.

Perseroan berupaya mempertahankan peningkatan pertumbuhannya melalui akuisisi pelanggan yang dicapai pada tahun 2022. Basis pelanggan baru ini merupakan area pertumbuhan ke depan.

The Company looks to maintain its upward growth trajectory through customer acquisitions achieved in 2022. This new customer base is an area of future growth.

Perseroan memperkirakan pertumbuhan yang signifikan terutama di sektor telekomunikasi, sektor publik, dan komersial. Beragam fasilitas layanan publik yang diselenggarakan oleh pemerintah turut memanfaatkan kecanggihan teknologi sebagai sarana efektif untuk menyelenggarakan layanan publik secara elektronik.

The Company foresees significant growth particularly in the telecommunications, public, and commercial sectors. Various public service facilities organized by the government also utilize technological innovation as an effective means of organizing public services electronically.

Hal ini merupakan bagian dari upaya Perseroan untuk meningkatkan akuisisi pelanggan dan memanfaatkan teknologi baru yang dimulai pada tahun 2022 dan akan terus berlanjut di tahun berikutnya. Bagian dari akuisisi pelanggan ini mengacu pada *cross-selling* dan *up-selling* di antara pelanggan yang sudah ada seperti pelanggan di sektor telekomunikasi. Perseroan juga mulai menjajaki pelanggan potensial di sektor energi, media, dan pemain TI lainnya yang membutuhkan konektivitas yang lebih besar dan lebih luas.

This is part of the Company's push to increase customer acquisition and leverage new technologies which began in 2022 and will continue in the succeeding year. Part of this customer acquisition refers to cross-selling and up-selling among existing customers, such as in the case of the Company's existing customers in telecommunications sector. The Company has also begun exploring potential customers in the sectors of energy, media, and other IT players that require greater and wider connectivity.

Pada tahun 2022, entitas anak Perseroan, PT Visionet Data Internasional (VDI) berhasil mencapai keunggulan operasional berkat pendapatan yang diperoleh dari layanan *managed services*. Dengan meningkatkan produktivitas dan ketepatan waktu dalam melakukan penyelesaian pekerjaan, VDI berhasil fokus pada keunggulan operasionalnya sehingga dapat meningkatkan kepercayaan pelanggan dalam melakukan *managed services*. Di sisi lain, dengan meningkatnya permintaan pasar akan *Digital Managed Services,* terutama *Managed Security Services* (MSS), VDI dapat memberikan solusi sesuai kebutuhan pelanggan. VDI juga memperkuat kompetensi dan solusi di bidang *Hybrid Cloud* untuk memastikan keberhasilan rencana transformasi digital.

In 2022, the Company's subsidiary, PT Visionet Data Internasional (VDI) managed to achieve operational excellence through revenue generated from managed services. Improving productivity and timeliness in completing work, VDI managed to focus on operational excellence resulting in an increase in customer confidence towards managed services. Furthermore, with the increasing market demand for Digital Managed Services, particularly Managed Security Services (MSS), VDI successfully provided solutions that best meet customers' needs. VDI also strengthened its competencies and solutions in Hybrid Cloud to ensure the success of digital transformation initiatives.

TUJUAN DAN STRATEGI BISNIS 2023

Business Goals and Strategies for 2023

Pada tahun 2023, Perseroan bertujuan untuk terus menawarkan layanan transformasi digital, mempertahankan pertumbuhan yang berkelanjutan, dan mengembangkan bisnisnya dengan memanfaatkan teknologi yang sedang berkembang yang menyasar sektor perbankan dan keuangan, telekomunikasi, komersial, dan publik.

In 2023, the Company aims to continue offering digital transformation services, maintain its continuous growth and expand its business by leveraging emerging technologies targeting banking and financial, telecommunications, commercial, and public sectors.

Pertumbuhan berkelanjutan Perseroan di tahun 2023 akan berasal dari layanan *managed services* yang lebih kuat dan lebih stabil yang didukung oleh EDC yang berpotensi meningkat sebanyak 15%, *hybrid cloud* dan *security*, serta inovasi layanan produk yang terdiri dari *cloud management platform*, con*tainer platform solutions,* dan integrasi *backend* untuk otomatisasi API.

The Company's sustained growth in 2023 will come from stronger and greater stability of managed services which are supported by EDC that has the potential to increase by as much as 15%, hybrid cloud and security, and product service innovations consisting of cloud management platforms, container platform solutions, and backend integration for API automation.

Transisi sektor publik yang semakin cepat ke arah digitalisasi dan otomatisasi membutuhkan dukungan sistem TI. Hal ini merupakan peluang besar yang ingin diraih oleh Perseroan melalui peningkatan kesadaran akan produk dan layanan Perseroan untuk mendukung kegiatan operasional, mulai dari akses terhadap teknologi terdepan hingga konektivitas.

The accelerated transition of the public sector into digitalization and automation requires IT systems support. This represents tremendous opportunities thant the Company aims to grab through increased awareness of the company's products and services to support operations ranging from access to the latest technology to connectivity.

Berkat ekosistem digital, media dan penyedia konten bergantung pada telekomunikasi, di mana sektor ini memegang peranan penting dalam proses digitalisasi. Oleh karena itu, Perseroan telah memperkuat layanan *managed services* dan solusi yang inovatif untuk mendukung kebutuhan sektor telekomunikasi dalam memperluas dan menjaga kestabilan jaringan dan infrastukturnya. Tren teknologi seperti *Artificial Intelligence* (AI), *cloud computing*, Industrial *Internet of Things*, dan 5G akan terus mentransformasi sektor telekomunikasi. Perseroan memiliki sumber daya untuk mengelola pergeseran teknologi ini, terutama yang melibatkan kombinasi jaringan optik dengan *IP routing* yang cepat dapat diterima pasar, dan koneksi berbasis optik dibandingkan dengan konektivitas berbasis kabel. Sumber daya Perseroan dengan level kemitraan yang tinggi mampu memenuhi dan memberikan solusi terhadap perubahan teknologi ini.

Since digital ecosystems, media and content providers rely on telecommunications, this sector plays a vital role in the path to digitalization. As such, the Company has strengthened its managed services and innovative solutions to support the telecommunication sector's need to expand and maintain stable network and infrastructure. Technological trends like Artificial Intelligence (AI), cloud computing, Industrial Internet of Things and 5G will continue to transform the telecommunication sector. The Company has the resources to manage these technological shifts, mainly involving a combination of an optical network with IP routing which is fast gaining market acceptance, and optical-based connections over wire-based connectivity. The Company's resources with high-level of partnership are able to fulfil and provide solutions to these technological shifts.

Dengan mengantisipasi tren pasar dan kemampuan menyediakan dan mengelola kebutuhan teknologi terbaik, Perseroan mampu mempertahankan relevansinya. Hampir semua pemain di sektor sistem TI menyadari pola pertumbuhan yang serupa akibat digitalisasi, namun Perseroan tetap mempertahankan keunikannya dalam hal sumber daya, solusi menyeluruh, pengetahuan *omni-channel*, pengalaman pelanggan, level kemitraan yang tinggi dengan prinsipal, nilai dan model bisnis yang dinamis. Perseroan menawarkan solusi yang lebih dari sekadar perangkat dan teknologi yang dibutuhkan dengan membantu pelanggan mencapai tujuan bisnis dan akses terhadap konektivitas. Selain mengembangkan dan memperkuat jaringan, Perseroan juga menyediakan layanan peningkatan serta mendukung konektivitas dengan menyediakan piranti yang sesuai. Dengan *platform core banking* dan *delivery channel* yang dimilikinya, Perseroan memiliki pengetahuan yang luas dalam memenuhi kebutuhan *omni-channel*, terutama di sektor komersial dan perbankan, salah satunya adalah keterlibatan Perseroan dalam inisiatif BI-FAST dari Bank Indonesia yang menghubungkan antar bank lebih cepat dan efisien.

Anticipating market trends and the capability to provide and manage top notch technological requirements have enabled the Company to maintain its relevance. Almost all players in the IT systems sector have realized similar growth patterns due to digitalization but the Company has retained its uniqueness in terms of resources, end-to-end solutions, omni-channel knowledge, customer experience, high principal partnership levels, value and dynamic business model. The Company offers solutions that go beyond required tools and technology by assisting customers in achieving business objectives and access to connectivity. Aside from developing and strengthening networks, the Company also provides improvement services and supports connectivity by providing appropriate devices. Due to its core banking and delivery channel platforms, the Company shares its know-how for omni-channel requirements, especially in commerce and banking, such as in the case of its involvement in Bank Indonesia's BI-FAST transfer initiative that connects banks quicker and more efficiently.

Sejalan dengan strategi Perseroan untuk mempercepat pertumbuhan dan memperkuat pilar-pilar bisnisnya, Perseroan melakukan divestasi bisnis pusat data. Sebagai *system integrator*, Perseroan bermaksud menjajaki akuisisi baru yang dapat memperluas sumber pendapatan. Melalui entitas anak yang baru, Perseroan menawarkan solusi dan *platform* layanan untuk tren teknologi yang sedang berkembang, yang akan berkontribusi pada pendapatan berulang.

In line with its strategy to speed up growth and fortify its business pillars, the Company divested from its data center business. As a system integrator, the Company intends to explore new acquisitions that increase revenue streams. With its new subsidiaries, the Company offers solutions and service platforms for emerging technological trends that will add to recurring revenues.

Strategi bisnis ini, dikombinasikan dengan penerapan kualitas yang ketat dan tepat di seluruh proses manajemen dan layanan, serta kepatuhan terhadap Tata Kelola Perusahaan yang Baik, evaluasi dan pelaksanaan peluang

These business strategies, combined with strict and proper implementation of quality across all management processes and services, and adherence to Good Corporate Governance, evaluation and execution of investment

investasi termasuk potensi kemitraan dan divestasi, serta perampingan biaya sambil lebih meningkatkan kelincahan dan keunggulan operasional, akan memastikan pertumbuhan yang berkelanjutan bagi Perseroan.

opportunities including potential partnerships, divestments, as well as streamline costs while further enhancing operational agility and excellence will ensure sustainable growth for the Company.

Pendekatan Pemasaran

Marketing Approach

Seiring dengan pemulihan ekonomi pasca pandemi, tim pemasaran Perseroan melanjutkan kegiatan pemasaran secara tatap muka sambil mempertahankan kehadiran secara *online* melalui pemasaran digital.. Alih-alih melakukan kegiatan pemasaran massal, tim pemasaran menargetkan pangsa pasar yang sesuai dengan solusi yang menjadi fokus Perseroan. Dengan demikian, pendekatan pemasaran ditekankan pada solusi yang mendukung aspek bisnis potensial pelanggan. Pendekatan ini berbeda dengan tahun sebelumnya yang lebih berfokus pada promosi yang bersifat teknis.

As the Indonesian economy moved into its post-pandemic recovery phase, the Company's marketing team resumed on-site activities while maintaining an online presence through digital marketing. Instead of mass marketing activities however, the marketing team targeted niche markets which correspond to specific solutions the Company focuses on. In effect, the marketing approach emphasized on solutions that support the potential customer's business aspects. This approach differed from the previous year wherein promotions focused more on the technical requirements.

Strategi pemasaran Perseroan secara keseluruhan terdiri dari tiga fokus utama, yaitu meningkatkan kesadaran pasar akan solusi-solusi terbaru Perseroan, menciptakan persepsi pasar, dan menumbuhkan permintaan pasar. Sebagai *end-to-end system integrator*, Perseroan telah menetapkan target yang jelas bagi tim pemasarannya untuk meningkatkan persepsi pasar bahwa Perseroan adalah mitra yang ideal untuk membantu pelanggan memenuhi kebutuhan bisnis melalui pemanfaatan teknologi.

The Company's overall marketing strategy consisted of three main focuses, namely increased market awareness of its latest solutions, creating market perception, and demand generation. As an end-to-end systems integrator, the Company has set a clear target for its marketing team to increase market perception as an ideal partner for technology that helps fulfill business needs.

Kegiatan ini melibatkan kombinasi promosi *online* dan *onsite* yang membuka peluang untuk menciptakan permintaan terhadap produk dan layanan Perseroan. Tim pemasaran menyelenggarakan seminar mengenai keamanan data yang tidak hanya menyoroti perlindungan informasi dari akses yang tidak sah di seluruh siklusnya, tetapi juga menyorot kemampuan dan kesiapan Perseroan untuk menyediakan *platform* tersebut. Sejalan dengan strategi pemasarannya, Perseroan menggunakan *microsite* tersendiri untuk mempromosikan solusinya. Promosi secara tatap muka langsung juga dilakukan melalui kolaborasi dengan regulator dan asosiasi dari sektor industri yang disasar.

The activities involved a combination of both online and onsite promotions that opened up opportunities in creating demand for the Company's products and services. The marketing team organized seminar on data security that not only highlighted protection of information from unauthorized access throughout its lifecycle but also emphasized the Company's capability and readiness to provide such platform. Consistent with its marketing strategy, the Company used microsites specific to promote solutions. Onsite promotions were also done in collaboration with regulators and association in the targeted industry.

Untuk mendukung program pemasaran digital, tim pemasaran juga melakukan seminar *online* melalui webinar, podcast dan testimoni pelanggan melalui media sosial seperti Instagram, LinkedIn, dan YouTube.

To support digital marketing campaigns, the marketing team maintained online seminars through webinars, podcasts and customer testimonials via social media such as Instagram, LinkedIn, and YouTube.

IKATAN MATERIAL UNTUK INVESTASI MODAL TAHUN 2022

Material Commitments for Capital Investments in 2022

Sepanjang tahun 2022, Perseroan tidak ada ikatan material untuk investasi Modal.

Throughout 2022, the Company did not engage in any material commitments for capital investments.

INFORMASI DAN FAKTA MATERIIL YANG TERJADI SETELAH PENYAMPAIAN LAPORAN AUDITOR

Material Information & Facts After Submission of Auditor Report

Tidak ada informasi penting atau kejadian relevan yang terjadi setelah penyampaian laporan Auditor untuk tahun buku 2022.

There were no significant information or relevant events that occurred after the submission of the Auditor's report for the financial year of 2022.

KEBIJAKAN DIVIDEN

Dividend Policy

Kebijakan Perseroan memprioritaskan upaya untuk memastikan bahwa para pemegang saham menerima imbal hasil yang optimal. Keputusan mengenai pembagian dividen dilakukan dengan mempertimbangkan kebutuhan operasional dan kinerja bisnis.

As a policy, the Company prioritizes efforts to ensure that its shareholders receive the most optimum returns. Decisions on dividend distribution involve careful consideration of operational requirements and business performance.

Pada tahun 2022, sesuai dengan persetujuan Rapat Umum Pemegang Saham Tahunan melalui Akta Berita Acara Rapat No. 8 tanggal 11 Mei 2022, dividen tunai final yang dibagikan kepada para pemegang saham yang terdaftar adalah sebesar Rp253,13 miliar atau sebesar Rp135 per lembar saham yang akan dibagikan kepada 1.875.000.000 saham yang telah dikeluarkan oleh Perseroan dalam bentuk dividen tunai. Perseroan telah melaksanakan pembagian dividen final untuk tahun buku 2021 pada tanggal 10 Juni 2022.

In 2022, as per approval of the General Meeting of Shareholders at its AGMS, through the Deed of the Minutes of Meeting No. 8 dated 11 May 2022 2022, final cash dividends distributed to registered shareholders amounted to a total of Rp253,13 billion or Rp135 per share will be distributed to 1,875,000,000 shares that have been issued by the Company in the form of cash dividends. The Company accomplished the final distribution of dividends for financial year 2021 on 10 June 2022.

Para pemegang saham menyetujui untuk menyisihkan sejumlah Rp100 juta sebagai cadangan umum yang berasal dari saldo laba Perseroan.

The shareholders agreed to maintain the amount of Rp100 million as general reserve derived from the Company's retained earnings.

INFORMASI MENGENAI INVESTASI, EKSPANSI, DIVESTASI, PENGGABUNGAN/PELEBURAN USAHA, AKUISISI ATAU RESTRUKTURISASI UTANG/MODAL

Information Regarding Investment, Expansion, Divestment, Merger/ Consolidation, Acquisition or Debt/Capital Restructuring

Perseroan telah melaporkan kepada OJK melalui Keterbukaan Informasi (KI) Rencana Transaksi Material tertanggal 15 Februari 2022 dan 9 Maret 2022, sehubungan dengan pengalihan saham PT Graha Teknologi Nusantara (GTN) sejumlah 281.535.000 kepemilikan saham, dan Penjualan Tanah di Cikarang seluas 40.000 m^2.

The Company reported to OJK through Disclosure of Information (KI) on Plans for Material Transactions dated 15 February 2022 and 9 March 2022, with regards to transfer of shares of PT Graha Teknologi Nusantara (GTN) a total of 281,535,000 ownership shares, and Sale of Land in Cikarang with land area 40,000 m^2, respectively.

Perseroan kemudian melaporkan perubahan dan/atau penambahan KI atas Rencana Transaksi Material sejumlah tiga (3) kali, yaitu pada tanggal 20 April 2022, 21 April 2022, dan 25 April 2022.

The Company then reported changes and/or addition to KI on Plans for Material Transactions three (3) more times, on 20 April 2022, 21 April 2022 and 25 April 2022.

Pada tanggal 9 Mei 2022, Perseroan menyampaikan KI atas Penyelesaian Transaksi Material sehubungan dengan pengalihan saham dan/atau kepemilikan GTN kepada Edgeconnex Europe B.V. dan Edgeconnex Asia Hold Co I (Singapore) B.V.

On 9 May 2022, the Company submitted a KI on Material Transaction Settlement with regards to the transfer of shares and/or ownership of GTN to Edgeconnex Europe B.V. and Edgeconnex Asia Hold Co I (Singapore) B.V.

Perseroan juga telah menyampaikan laporan KI atas Transaksi Material pada tanggal 3 Oktober 2022 sehubungan dengan Perjanjian Kredit dengan PT Bank CIMB Niaga sebesar Rp450 miliar.

The Company also submitted a KI on Material Transactions report on 3 October 2022 with regards to a Credit Agreement with PT Bank CIMB Niaga for the amount of Rp450 billion.

Pada tanggal 14 November 2022, telah disampaikan laporan Pelaksanaan Transaksi Material kepada OJK sehubungan dengan penjualan tanah industri yang berlokasi di Cikarang dengan luas tanah 40.000 m^2 senilai USD12 juta atau setara dengan Rp187,53 miliar.

On 14 November 2022, a KI Implementation of Material Transaction report was presented to OJK with regards to the sale of industrial land located in Cikarang with total land area of 40,000m^2 valued at USD12 million or equivalent to Rp187.53 billion.

INFORMASI TRANSAKSI MATERIAL YANG MENGAKIBATKAN BENTURAN KEPENTINGAN DAN TRANSAKSI DENGAN PIHAK TERKAIT

Information on Material Transactions Resulting in Conflict of Interest and Transactions with Related Parties

Tidak ada transaksi material yang mengakibatkan benturan kepentingan yang terjadi sepanjang tahun 2022.

No material transactions resulting in conflicts of interest occurred during 2022.

Sesuai pengajuan laporan kepada OJK, berikut adalah transaksi yang terjadi dengan pihak terkait:

In accordance with the submission of reports to OJK, the following transactions occurred with related parties:

Pada tanggal 9 Agustus 2022, Perseroan menyampaikan KI Transaksi Afiliasi/Pihak Berelasi sehubungan dengan pembelian saham PT Digital Data Venture sebanyak 13.049.000 lembar saham dengan persentase kepemilikan sebesar 99,99% dan PT Teknologi Pamadya Analitika sebanyak 5.990 lembar saham dengan persentase kepemilikan sebesar 99,83%.

On 9 August 2022, the Company submitted a KI of Related Party/Affiliation Transactions concerning share purchases of PT Digital Data Venture for 13,049,000 shares for 99.99% ownership and PT Teknologi Pamadya Analitika for 5,990 shares for 99.83% ownership.

Pengajuan terakhir untuk tahun ini adalah pada tanggal 17 November 2022, KI Transaksi Afiliasi/Pihak Berelasi mengenai pembelian 8 properti Rumah Kantor (Rukan) PT Multipolar Tbk. oleh PT Visionet Data Internasional senilai Rp33,00 miliar sebelum pajak.

The last submission for the year was on 17 November 2022, a KI of Related Party/Affiliation Transactions concerning the purchase of 8 Office Houses (Rukan) properties of PT Multipolar Tbk. by PT Visionet Data Internasional valued at Rp33.00 billion before taxes.

Perubahan Undang-Undang Yang Secara Signifikan Mempengaruhi Perseroan

Changes in Legislation that Significantly Influenced the Company

Pada tahun 2022, tidak ada revisi atau perubahan undang-undang yang secara signifikan mempengaruhi Perseroan.

In 2022, there were no legislative revisions or changes that significantly affected the Company.

KEBIJAKAN AKUNTANSI

Accounting Policies

Perseroan mengacu pada peraturan Pasar Modal yang berlaku saat ini, sebagaimana tercantum dalam POJK No. VIII.G.7., dan Keputusan Ketua Bapepam-LK No. KEP-347/BL/2012, serta Standar Akuntansi Keuangan di Indonesia, termasuk Pernyataan Standar Akuntansi Keuangan (PSAK) dan Interpretasi Standar Akuntansi Keuangan (ISAK), yang diterbitkan oleh Dewan Standar Akuntansi Keuangan - Ikatan Akuntan Indonesia (DSAK-IAI).

Selain itu, laporan ini juga menjelaskan prinsip-prinsip akuntansi yang digunakan untuk laporan keuangan pada tanggal 31 Desember 2022.

Berikut amendemen dan penyesuaian atas standar yang berlaku efektif untuk periode yang dimulai pada atau setelah 1 Januari 2022, dengan penerapan dini diperkenankan yaitu:

- Amendemen PSAK 22: Kombinasi Bisnis tentang Referensi ke Kerangka Konseptual;
- Amendemen PSAK 57: Provisi, Liabilitas Kontinjensi tentang Kontrak Merugi – Biaya Memenuhi Kontrak;
- Amendemen PSAK 16: Aset Tetap tentang Hasil Sebelum Penggunaan yang Diintensikan;
- PSAK 69 (Penyesuaian Tahunan 2020): Agrikultur;
- PSAK 71 (Penyesuaian Tahunan 2020): Instrumen Keuangan; dan
- PSAK 73 (Penyesuaian Tahunan 2020): Sewa.

Implementasi standar-standar tersebut tidak memiliki dampak yang signifikan terhadap jumlah yang dilaporkan di periode berjalan atau tahun sebelumnya.

The Company complies with current Capital Market regulations, as stated in POJK No. VIII.G.7., and Bapepam-LK Chairman's Decree No. KEP-347/BL/2012, as well as the Indonesian Financial Accounting Standards, including the Statement of Financial Accounting Standards (PSAK) and Interpretations of Financial Accounting Standards (ISAK), published by the Indonesian Financial Accounting Standard Board - Indonesian Institute of Accountant (DSAK-IAI).

Also, it specifies the accounting principles used for the financial statements as of 31 December 2022.

The following amendments and adjustments to standards became effective for periods beginning on or after 1 January 2022, where early adoption is permitted, namely:

- Amendments to PSAK 22: Business Combinations on Reference to the Conceptual Framework;
- Amendment to PSAK 57: Provisions, Liabilities Contingencies on Loss Contracts - Cost Fulfilling the Contract;
- Amendment to PSAK 16: Property, Plant and Equipment on Results of Operations Before Intended Use;
- PSAK 69 (Annual Adjustment 2020): Agriculture;
- PSAK 71 (Annual Adjustment 2020): Financial Instruments; and
- PSAK 73 (Annual Adjustment 2020): Leases.

The implementation of these standards did not have a significant impact on the amounts reported in the current period or prior year.

MULTIPOLAR
TECHNOLOGY
GROUP

TATA KELOLA PERUSAHAAN

GOOD CORPORATE GOVERNANCE

Kepatuhan Perseroan terhadap Tata Kelola Perusahaan yang Baik semakin mengukuhkan komitmennya terhadap praktik bisnis yang beretika

The Company's compliance with Good Corporate Governance further cements its commitment to ethical business practices

Kepatuhan Perseroan terhadap *Good Corporate Governance (GCG)* semakin mengukuhkan komitmennya terhadap praktik bisnis yang beretika, yang pada akhirnya akan tercermin dalam citra yang positif.

The Company's compliance with GCG further cements its commitment to ethical business practices which consequently will reflect in a positive image.

Sebagai sistem pengaturan, penerapan, dan proses di mana perusahaan dioperasikan dan dikelola, Tata Kelola Perusahaan yang Baik (GCG) menyeimbangkan kepentingan semua pemangku kepentingan untuk memberikan nilai bagi pemegang saham, mitra, manajemen, pelanggan, pemasok, dan masyarakat. Karena pentingnya, GCG mencakup setiap aspek perusahaan, mulai dari manajemen dan penilaian kinerja hingga pengendalian internal dan manajemen risiko.

Dalam menerapkan GCG, Perseroan mengikuti kebijakan dan pedoman dalam Undang-Undang Pasar Modal No. 8 Tahun 1995, Peraturan Bursa Efek Indonesia dan Otoritas Jasa Keuangan, dan Prinsip-prinsip Umum Komite Nasional Tata Kelola yang Baik (KNKG) untuk Penerapan GCG di Indonesia. Perseroan juga secara teratur meninjau kebijakan dan struktur GCG-nya untuk mematuhi undang-undang tersebut di atas dan menyesuaikan diri dengan lingkungan bisnis lokal yang dinamis.

Menjadi entitas bisnis yang terhormat tidak hanya cukup dengan melengkapi perizinan dan mengikuti hukum bisnis dan ketenagakerjaan. Perusahaan juga harus menerapkan GCG dengan bersikap terbuka untuk mengungkapkan informasi bisnis yang akurat kepada pemegang saham, pemerintah, dan masyarakat umum. Informasi tersebut mencakup fakta dan angka tentang keuangan dan operasi melalui transparansi dan akuntabilitas.

Kepatuhan Perseroan terhadap GCG semakin mengukuhkan komitmennya terhadap praktik bisnis yang beretika, yang pada akhirnya akan tercermin dalam citra yang positif.

As a system of rules, practices and processes in which any company is operated and managed, Good Corporate Governance (GCG) balances the interests of all stakeholders to deliver value for shareholders, partners, management, customers, suppliers, and the community. Due to its importance, GCG covers every aspect of a company, from management and performance assessments to internal controls and risk management.

When implementing GCG, the Company follows policies and guidelines in the Capital Market Law No. 8 of 1995, Indonesian Stock Exchange and Financial Services Authority Regulations, and National Good Governance Committee (KNKG) General Principles for GCG Implementation in Indonesia. It also regularly reviews its GCG policies and structures to comply with those aforementioned laws and adjust to the dynamic local business environment.

Being a respectable business entity doesn't just stop with completing licenses and following business and labor laws. Companies also have to practice GCG by being open to disclosing accurate business information to its shareholders, government, and general public. Such information includes facts and figures about finances and operations through transparency and accountability.

The Company's compliance with GCG further cements its commitment to ethical business practices which consequently will reflect in a positive image.

Prinsip-prinsip GCG

GCG Principles

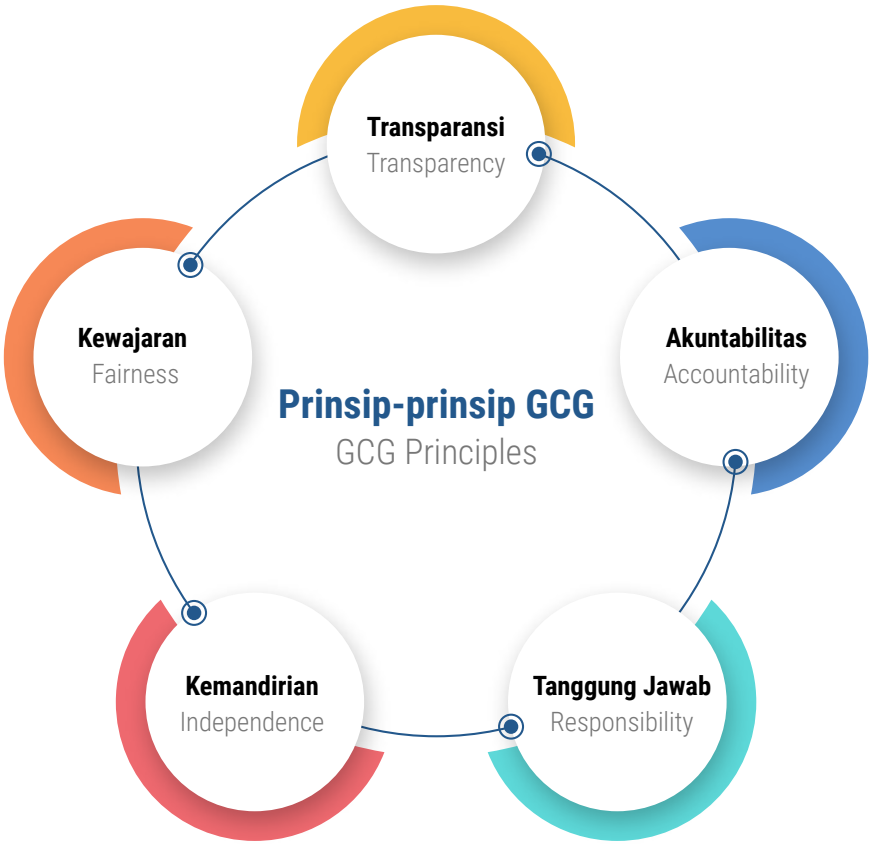

Perseroan menerapkan prinsip-prinsip inti GCG dalam anggaran dasar dan seluruh kegiatan sehari-hari. Prinsip-prinsip ini menjadi pedoman yang mengacu pada transparansi, akuntabilitas, tanggung jawab, kemandirian, dan kewajaran.

The Company implements the core principles of GCG in its by-laws and throughout daily operations. Acting as a guide, these principles refer to transparency, accountability, responsibility, independence, and fairness.

Transparansi
Transparency

Setiap saat Perseroan merilis informasi tentang bisnis, baik mengenai kebijakan, keputusan, atau kinerja, Perseroan melakukannya secara transparan. Dengan mengikuti prinsip inti ini, Perseroan mampu memberikan informasi yang jelas dan akurat kepada para pemangku kepentingannya, termasuk strategi di masa depan dan implikasinya terhadap bisnis.

Berdasarkan budaya keterbukaan ini, Perseroan memastikan bahwa para pemegang saham menerima materi yang jujur dan tepat waktu, yang mencerminkan posisi bisnis organisasi. Dengan bersikap transparan, Perseroan mendapatkan kepercayaan dan keyakinan dari para pemegang saham dan masyarakat umum.

Whenever the Company releases information about the business, whether concerning policies, decisions or performance, it does so with transparency. By following this core principle, the Company is able to provide its stakeholders with clear and accurate information, including future strategies and their implications for the business.

Due to this culture of openness, the Company ensures that shareholders receive honest and timely materials that reflect the organization's business position. By being transparent, the Company gains the trust and confidence of shareholders and the general public.

Akuntabilitas Accountability	Perseroan mengemban tanggung jawabnya kepada para pemangku kepentingan dan bertanggung jawab atas tindakan-tindakannya. Di bawah kepemimpinan Direksi dan pengawasan Komisaris, setiap departemen perusahaan menjalankan fungsinya dengan kesadaran penuh bahwa mereka bertanggung jawab atas hasil dari tugas dan tindakan mereka.	The Company takes to heart its responsibilities to stakeholders and holds itself accountable for its actions. Under the leadership of its Directors and supervision of Commissioners, each of the company's departments carries out their functions with full awareness that they are answerable to the outcomes of their duties and actions.
Tanggung Jawab Responsibility	Di samping akuntabilitas, Perseroan menunjukkan tanggung jawab dalam semua tindakannya, dimulai dari Direksi. Sebagai badan utama yang bertanggung jawab untuk mengarahkan perusahaan, Direksi menerima tanggung jawab penuh dalam mengawasi dan memantau kinerja bisnis. Melalui keteladanan Direksi, rasa tanggung jawab mengalir dari manajemen hingga staf.	Alongside accountability, the company exhibits responsibility in all its actions, starting with the Board of Directors. Being the primary body in charge of steering the company, the Board of Directors accepts full responsibility in overseeing the business and monitoring its performance. Through the BOD's example, the sense of responsibility is cascaded from the management all the way to the staff.
Kemandirian Independence	Dengan panduan dari Dewan Komisaris dan arahan dari Direksi, Perseroan membuat keputusan berdasarkan tujuan dan sasaran organisasi yang selaras dengan misi dan visinya. Keputusan-keputusan tersebut tidak dipengaruhi oleh kepentingan-kepentingan yang bertentangan dengan etika dan hukum serta peraturan bisnis.	With guidance from the Board of Commissioners and direction from the Board of Directors, the Company makes decisions based on the organization's goals and objectives which are aligned with its mission and vision. Such decisions are devoid of influences that conflict with ethical practices and business laws and regulations.
Kewajaran Fairness	Perseroan memperlakukan para pemangku kepentingannya secara adil dan sepatutnya. Perlakuan yang sama tertanam dalam prosedur dan proses Perseroan, dan memastikan ketidakberpihakan dalam semua aktivitas dan transaksinya.	The company treats its stakeholders fairly and accordingly. Equal treatment is ingrained in the Company's procedures and processes and ensures impartiality in all its activities and transactions.

Tujuan Implementasi GCG

GCG Implementation Objectives

Implementasi rencana bisnis dan daya saing Perseroan yang berkesinambungan memberikan kontribusi terhadap kepercayaan, manfaat, dan kepentingan para pemangku kepentingan. Implementasi dilakukan dengan memperhatikan tujuan-tujuan berikut:

- Menjaga efisiensi dan efektivitas operasional bisnis, layanan dan solusi;
- Membangun dan memperkuat reputasi sebagai perusahaan yang wajar, transparan dan bertanggung jawab;
- Menjunjung tinggi dan melindungi hak-hak dan kesejahteraan semua pemangku kepentingan;
- Meningkatkan nilai Perseroan; dan
- Meningkatkan kinerja seluruh personel, termasuk Dewan Komisaris dan Direksi.

The Company's continuous implementation of business plans and competitiveness contributes to stakeholders' trust, value, and interest. Implementation is done in recognition of the following goals:

- Maintain efficiency and effectiveness of business operations, services and solutions;
- Build and reinforce reputation as a fair, transparent and responsible company;
- Uphold and protect all stakeholders' rights and welfare;
- Increase Company value; and
- Improve work performance of all personnel, including Boards of Commissioners and Directors.

Penilaian Tata Kelola

Governance Assessment

Perseroan meninjau keberhasilan GCG-nya dengan menggunakan pendekatan praktik terbaik untuk membandingkan penerapan prosedur standar, yang dapat mencakup peningkatan atau penyesuaian untuk mendapatkan hasil yang terbaik.

The Company evaluates the effectiveness of its GCG using the best practices to compare implementation of standardized procedures, which could include upgrades or tweaks for the best outcomes.

STRUKTUR TATA KELOLA PERUSAHAAN

Good Corporate Governance (GCG) Structure

Perseroan merancang struktur GCG sesuai dengan peraturan Otoritas Jasa Keuangan (OJK), khususnya UU No. 40 tahun 2007. Struktur ini terdiri dari tiga badan yang saling terkait, yaitu Rapat Umum Pemegang Saham, yang merupakan pucuk pimpinan struktur; Dewan Komisaris, yang mengawasi badan tersebut; dan Direksi, yang mengelola operasional. Ketiganya bekerja secara independen sesuai dengan Anggaran Dasar Perseroan, namun bekerja sama untuk memastikan GCG dijalankan secara efisien dan efektif.

The Company designed its GCG structure according to the regulations of the Financial Services Authority (OJK), particularly Law No. 40 of 2007. This structure is made up of three interrelated bodies, namely the General Meeting of Shareholders, which is at the helm of the structure; the Board of Commissioners, which supervises the body; and the Board of Directors, which manages operations. All three work independently according to the Articles of Association yet work together to ensure GCG is carried out efficiently and effectively.

RAPAT UMUM PEMEGANG SAHAM (RUPS)

General Meeting of Shareholders (GMS)

Sebagai badan pengatur tertinggi Perseroan, RUPS adalah acara rutin yang memutuskan agenda korporasi Perseroan secara keseluruhan untuk tahun yang berjalan. RUPS memastikan akuntabilitas dan kepatuhan Dewan Komisaris dan Direksi terhadap nilai-nilai GCG dengan menerapkan prosedur-prosedur ini:

- mengangkat dan memberhentikan anggota Dewan Komisaris dan Direksi;
- mengevaluasi dan mendelegasikan tugas dan kewajiban anggota Dewan Komisaris dan Direksi, kapan pun diperlukan;
- menyetujui dan mengubah Anggaran Dasar Perusahaan, jika diperlukan;
- menyetujui laporan tahunan dan laporan keuangan yang telah diaudit; dan
- menentukan bentuk dan jumlah remunerasi untuk anggota Dewan Komisaris dan Direksi.

As the Company's highest governing body, GMS is a regular event that decides on the Company's overall corporate agenda for the year. The GMS ensures the Boards of Commissioners and Directors' accountability and faithfulness to GCG values by implementing these procedures:

- appoints and dismisses members to the Board of Commissioners and Board of Directors;
- evaluates and delegates, board member and management tasks and duties, whenever necessary;
- approves and amends the Company's Articles of Association, if necessary;
- approves the annual report and audited financial statement; and
- determines the form and amount of remuneration for members of the Boards of Commissioners and Directors.

Karena pada saat penyelenggaraan, RUPS memberikan suara kepada para pemegang saham, maka diperlukan transparansi melalui pengungkapan informasi yang lengkap dan mutlak tentang kegiatan Perseroan pada tahun yang bersangkutan. RUPS juga berfungsi sebagai wadah Perseroan untuk menegaskan kembali tidak adanya konflik dalam manajemen dan operasinya.

Since the GMS event gives shareholders a voice, it requires transparency through complete and absolute disclosure of information about the company's activities in the corresponding year. The forum also serves as a venue for the Company to reiterate the absence of any conflict in its management and operations.

Perseroan menyelenggarakan RUPS Tahunan (RUPST) dalam jangka waktu maksimal enam (6) bulan setelah akhir tahun buku. Dalam hal terdapat agenda khusus atau keputusan yang memerlukan perhatian pemegang saham yang bersifat mendesak, RUPS Luar Biasa (RUPSLB) dapat diselenggarakan.

The Company organizes its Annual GMS (AGMS) within a maximum period of six (6) months after the end of each fiscal year. In case of special agenda or decisions requiring urgent attention of shareholders, an Extraordinary GMS (EGMS) can be convened.

Pada tahun 2022 Perseroan menyelenggarakan satu (1) Rapat Umum Pemegang Saham Tahunan (RUPST) pada 11 Mei 2022, dan dua (2) Rapat Umum Pemegang Saham Luar Biasa (RUPSLB) pada tanggal 3 Januari 2022 dan 27 April 2022, secara fisik di kantor Perseroan dan secara elektronik melalui aplikasi *Electronic General Meeting System* eASY. KSEI yang disediakan oleh PT Kustodian Sentral Efek Indonesia.

In 2022, The Company held one (1) Annual General Meeting of Shareholders (AGMS) on 11 May 2022 and two (2) Extraordinary General Meeting of Shareholders (EGMS), with physical attendance at the Company's office and electronically through the Electronic General Meeting System eASY.KSEI application provided by PT Kustodian Sentral Efek Indonesia.

Penyelenggaraan RUPST 2022

The 2022 AGMS

Jumlah pemegang saham, termasuk perwakilan pemegang saham yang sah, yang hadir mewakili 1.736.110.400 saham yang setara dengan 92,59% dari total saham Perseroan dengan hak suara.

The total shareholders, including authorized shareholder representatives, in attendance represented 1,736,110,400 shares equivalent to 92.59% of the Company's total shares with voting rights.

RUPST 2022 memiliki agenda sebagai berikut:

- Persetujuan Laporan Direksi mengenai Kegiatan dan Tata Usaha Keuangan Perseroan untuk tahun buku 2021 serta persetujuan termasuk pengesahan Laporan Posisi Keuangan (Neraca), Laporan Laba Rugi dan Penghasilan Komprehensif lain untuk tahun buku 2021, persetujuan Laporan Tahunan dan Laporan Tugas Pengawasan Dewan Komisaris serta memberikan pembebasan dan pelunasan (*Acquit et de Charge*) sepenuhnya kepada seluruh anggota Direksi dan Dewan Komisaris Perseroan atas tindakan pengurusan dan pengawasan yang telah dijalankan dalam tahun buku 2021 tersebut;
- Penetapan penggunaan Laba bersih Perseroan untuk tahun buku 2021;
- Penunjukkan Akuntan Publik dan penetapan honorarium serta persyaratan lain sehubungan dengan penunjukkan Akuntan Publik yang akan melakukan audit atas Laporan Keuangan Perseroan untuk tahun buku 2022 dan pemberian wewenang kepada Direksi Perseroan untuk menetapkan honorarium dan persyaratan lain atas penunjukkan tersebut;
- Penetapan dan/atau pengangkatan anggota Direksi dan Dewan Komisaris Perseroan termasuk Komisaris Independen dan/atau penentuan gaji/honorarium dan/atau tunjangan lainnya bagi anggota Direksi dan Dewan Komisaris Perseroan;
- Persetujuan perubahan Pasal 3 dan Pasal 22 ayat 2 Anggaran Dasar Perseroan.

The 2022 AGMS had the following agenda:

- Approval of the Directors' Report regarding the Company's Financial Activities and Administration for the financial year 2021, and approval including ratification of the Statement of Financial Position (Balance Sheet), Income Statement and other Comprehensive Income for the financial year 2021, approval of the Annual Report and the Board of Commissioners Oversight Report and to release and discharge (Acquit et de Charge) to all Board members for the management and supervision carried out in the financial year 2021;
- Decision on utilization of the Company's Net profit for the financial year 2021;
- Appointment of Public Accountant and the determination of honorarium and other requirements related to the appointment of a Public Accountant to audit the Company's Financial Statements for the financial year 2022 and authorize the Board of Directors of the Company to determine the honorarium and other requirements for such appointment;
- Decision and/or appointment of the Company Board of Directors and Board of Commissioners members including Independent Commissioners and/or the salary/ honorarium and/or other benefits for members of the Board of Directors and Board of Commissioners of the Company;
- Approval of amendments to Article 3 and Article 22 paragraph 2 of the Company's Articles of Association.

Anggota Dewan Komisaris dan Direksi Perseroan yang hadir dalam Rapat

Hadir secara fisik:
1. Dicky Setiadi Moechtar – Komisaris Independen, bertindak selaku Pimpinan Rapat
2. Wahyudi Chandra – Presiden Direktur
3. Hanny Untar – Direktur

Hadir secara virtual:
1. Jeffrey Koes Wonsono – Komisaris
2. Yugi Edison – Direktur
3. Jip Ivan Sutanto – Direktur
4. Suyanto Halim – Direktur
5. Herryyanto – Direktur

Tidak Hadir:
1. Yohan Gunawan – Direktur
2. Adrian Suherman - Presiden Komisaris

Profesi Penunjang yang hadir dalam Rapat

Hadir secara fisik:
1. Kantor Notaris Buchari Hanafi, S.H., - Buchari Hanafi, S.H.
2. Biro Administrasi Efek PT Sharestar Indonesia – Rosni

Hadir secara virtual:
1. Kantor Akuntan Publik Amir Abadi Jusuf, Aryanto, Mawar & Rekan – Tjun Tjun

Pemegang saham dan/atau kuasa pemegang saham yang hadir dalam Rapat diberikan kesempatan untuk mengajukan pertanyaan, pendapat, usul dan/atau saran yang berhubungan dengan mata acara rapat yang dibicarakan, dengan mengirimkan pertanyaan secara *online* pada aplikasi eASY.KSEI.

Jumlah pemegang saham dan/atau kuasa pemegang saham yang mengajukan pertanyaan dan/atau pendapat/usul/saran: Tidak Ada.

Mekanisme pengambilan keputusan dilakukan secara elektronik dengan memberikan suara menggunakan fitur *e-Voting* dalam aplikasi eASY.KSEI. Suara abstain dianggap mengeluarkan suara yang sama dengan suara mayoritas para pemegang saham yang mengeluarkan suara.

Hasil pengambilan keputusan dilakukan melalui pemungutan suara, sebagai berikut:

Members of the Board of Commissioners and Board of Directors present at the Meeting

Physically present:
1. Dicky Setiadi Moechtar - Independent Commissioner, as the Chairman of the Meeting
2. Wahyudi Chandra - President Director
3. Hanny Untar - Director

Present virtually:
1. Jeffrey Koes Wonsono - Commissioner
2. Yugi Edison - Director
3. Jip Ivan Sutanto - Director
4. Suyanto Halim - Director
5. Herryyanto - Director

Absent:
1. Yohan Gunawan - Director
2. Adrian Suherman - President Commissioner

Supporting Professions in attendance

Physically present:
1. Office of Notary Buchari Hanafi, S.H., - Buchari Hanafi, S.H.
2. Securities Administration Bureau PT Sharestar Indonesia - Rosni

Present virtually:
1. Public Accounting Firm Amir Abadi Jusuf, Aryanto, Mawar & Rekan - Tjun Tjun

The shareholders and/or their proxies present at the Meeting are given the opportunity to submit questions, opinions, proposals and/or suggestions related to the Meeting agenda being discussed, by sending questions online through the eASY.KSEI application.

Number of shareholders and/or their proxies who raised questions and/or opinions/suggestions: None.

The decision-making mechanism was carried out electronically by voting through the e-Voting feature in the eASY.KSEI application. Abstained votes are considered to have cast the same vote as the majority vote of the shareholders who cast votes.

The results of the decision were made through voting, as follows:

Keputusan Decision	Setuju Agreed	Tindakan yang Diambil Action Taken
Mata Acara I Agenda I		
A. Menerima baik dan menyetujui Laporan Tahunan Perseroan, mengenai laporan tugas pengurusan Direksi dan laporan tugas pengawasan Dewan Komisaris Perseroan mengenai keadaan dan jalannya Perseroan serta Tata Usaha Keuangan untuk tahun buku yang berakhir pada tanggal 31 Desember 2021 termasuk Tanggung Jawab Sosial (*Corporate Social Responsibility*), dan hal-hal lainnya sebagaimana secara umum telah dipaparkan dan dijelaskan dalam Laporan Tahunan Perseroan dan dalam Rapat. Accepted and approved the Company's Annual Report, regarding the report of the management duties of the Board of Directors and the report of the supervisory duties of the Board of Commissioners of the Company about the condition and course of the Company and the Financial Administration for the financial year ended on December 31, 2021 including Corporate Social Responsibility, and other matters as generally described and explained in the Company's Annual Report and in the Meeting. B. Menyetujui dan mengesahkan Laporan Posisi Keuangan (Neraca), Laporan Laba Rugi dan Penghasilan Komprehensif Lain untuk tahun buku 2021 yang dimuat dalam Laporan Keuangan Perseroan untuk tahun buku yang berakhir pada tanggal 31 Desember 2021 sebagaimana telah diaudit oleh Kantor Akuntan Publik Amir Abadi Jusuf, Aryanto, Mawar dan Rekan, dengan opini Wajar termuat dalam surat laporannya tertanggal 25 Maret 2022 No. 00163/2.1030/AU.1/05/1115-1/1/III/2022, Laporan Komite Audit, Laporan Tugas Pengawasan Dewan Komisaris dengan memberikan pembebasan dan pelunasan (*acquit et de charge*) sepenuhnya kepada seluruh anggota Direksi dan Dewan Komisaris Perseroan dalam arti seluas-luasnya sebagaimana tercermin ataupun tidak tercermin dalam uraian Laporan Direksi dan Dewan Komisaris Perseroan maupun dalam Laporan Keuangan Perseroan selama tahun buku 2021 dari tanggung jawab tindakan pengurusan serta pengawasan yang telah dijalankan selama tahun buku 2021 dan sampai dengan tanggal ditutupnya Rapat hari ini. Approved and ratified the Statement of Financial Position (Balance Sheet), Income Statement and Other Comprehensive Income for the financial year 2021 contained in the Company's Financial Statements for the financial year ended 31 December 2021 as audited by the Public Accounting Firm Amir Abadi Jusuf, Aryanto, Mawar and Partners, with a Fair opinion as stated in their report letter dated 25 March 2022 No. 00163/2.1030/AU.1/05/1115-1/1/III/2022, Audit Committee Report, Board of Commissioners Supervisory Duties Report by granting full release and discharge (acquit et de charge) to all members of the Board of Directors and the Board of Commissioners of the Company in the broadest sense as reflected or not reflected in the description of the Report of the Board of Directors and the Board of Commissioners of the Company as well as in the Company's Financial Statements during the 2021 financial year from the responsibility for management and supervisory actions that have been carried out during the 2021 financial year and until the date of the closing of today's Meeting.	1.736.110.400 1,736,110,400 100%	Keputusan ini telah dituangkan dalam Akta Risalah Rapat No. 8 tanggal 11 Mei 2022, di hadapan Buchari Hanafi, S.H., Notaris di Kabupaten Tangerang. This decision has been stated in the Deed of the Minutes of Meeting No. 8 dated 11 May 2022, drafted in the presence of Buchari Hanafi S.H., a Tangerang Regency Notary.

Keputusan Decision	Setuju Agreed	Tindakan yang Diambil Action Taken
Mata Acara II Agenda II		
A. Menyetujui penggunaan keuntungan atau laba bersih tahun buku 2021 (sebelum pembagian dividen interim) sebesar Rp259.197.898.897 (Dua ratus lima puluh sembilan miliar seratus sembilan puluh tujuh juta delapan ratus sembilan puluh delapan ribu delapan ratus sembilan puluh tujuh rupiah) sebagai berikut: Approved the use of profits or net income for the 2021 financial year (before the distribution of interim dividends) of Rp259,197,898,897 (Two hundred fifty-nine billion one hundred ninety-seven million eight hundred ninety-eight thousand eight hundred ninety-seven rupiah) as follows: i. Untuk Dana Cadangan sebagaimana dimaksud dalam Pasal 70 ayat 1 UUPT, menyisihkan sebesar Rp100.000.000 (Seratus juta rupiah); For the Reserve Fund as referred to in Article 70 paragraph 1 of the Company Law, set aside Rp100,000,000 (One hundred million rupiah); ii. Sebesar Rp253.125.000.000 (Dua ratus lima puluh tiga miliar seratus dua puluh lima juta rupiah) atau Rp135 (seratus tiga puluh lima rupiah) per saham akan dibagikan kepada 1.875.000.000 (satu miliar delapan ratus tujuh puluh lima juta) saham yang telah dikeluarkan Perseroan dalam bentuk dividen tunai, termasuk didalamnya dividen interim sebesar Rp168.750.000.000 (Seratus enam puluh delapan miliar tujuh ratus lima puluh juta rupiah) atau Rp90 (sembilan puluh rupiah) per saham yang telah dibayarkan pada tanggal 26 Januari 2022, sehingga sisanya sebesar Rp84.375.000.000 (Delapan puluh empat miliar tiga ratus tujuh puluh lima juta rupiah) atau Rp45 (empat puluh lima rupiah) per saham akan dibayarkan pada tanggal 10 Juni 2022, sesuai dengan Daftar Pemegang Saham Perseroan pada tanggal 24 Mei 2022 pukul 16.00 Waktu Indonesia Barat dengan memperhatikan Peraturan PT. Bursa Efek Indonesia untuk perdagangan saham di Bursa Efek Indonesia. Rp253,125,000,000 (Two hundred fifty-three billion one hundred twenty-five million rupiah) or Rp135 (one hundred thirty-five rupiah) per share will be distributed to 1,875,000,000 (one billion eight hundred seventy-five million) shares that have been issued by the Company in the form of cash dividends, including interim dividends of Rp168,750,000,000 (One hundred sixty-eight billion seven hundred fifty million rupiah) or Rp90 (ninety rupiah) per share which has been paid on 26 January 2022, so that the remaining amount of Rp84,375,000,000 (Eighty-four billion three hundred seventy-five million rupiah) or Rp45 (forty-five rupiah) per share will be paid on 10 June 2022, in accordance with the Register of Shareholders of the Company on 24 May 2022 at 16.00 West Indonesia Time with due observance of the Regulations of the Indonesia Stock Exchange for share trading on the Indonesia Stock Exchange. Dengan demikian Sisa saldo laba Perseroan menjadi sebesar Rp5.972.898.897 (Lima miliar sembilan ratus tujuh puluh dua juta delapan ratus sembilan puluh delapan ribu delapan ratus sembilan puluh tujuh rupiah). Therefore, the Company's remaining retained earnings amounted to Rp5,972,898,897 (Five billion nine hundred seventy two million eight hundred ninety eight thousand eight hundred ninety seven rupiah).	1.736.110.400 1,736,110,400 100%	Keputusan ini telah dituangkan dalam Akta Risalah Rapat No. 8 tanggal 11 Mei 2022, di hadapan Buchari Hanafi, S.H., Notaris di Kabupaten Tangerang. This decision has been stated in the Deed of the Minutes of Meeting No. 8 dated 11 May 2022, drafted in the presence of Buchari Hanafi S.H., a Tangerang Regency Notary.

Keputusan Decision	Setuju Agreed	Tindakan yang Diambil Action Taken
Ketentuan pembagian dividen sebagai berikut: • *Cum dividen* di pasar reguler dan negosiasi pada tanggal 20 Mei 2022 • *Ex dividen* di pasar reguler dan negosiasi pada tanggal 23 Mei 2022 • *Cum dividen* di pasar tunai pada tanggal 24 Mei 2022 • *Ex dividen* di pasar tunai pada tanggal 25 Mei 2022 • Pembayaran dividen tunai pada tanggal 10 Juni 2022 The dividend distribution provisions are as follows: • Cum dividends on the regular and negotiated markets on 20 May 2022 • Ex-dividends in the regular and negotiation markets on 23 May 2022 • Cum dividends in the cash market on 24 May 2022 • Ex-dividends in the cash market on 25 May 2022 • Cash dividend payment on 10 June 2022 Dengan tata cara pembagian: bagi para pemegang saham yang telah melakukan konversi saham-sahamnya, dividen akan dikreditkan ke dalam rekening efek Perusahaan Efek atau Bank Kustodian di KSEI. Sedangkan bagi para pemegang saham yang belum melakukan konversi saham, dividen akan dibayarkan dengan cara: pemegang saham dapat mengambil cek dividen tunai pada Biro Administrasi Efek (BAE) Perseroan, PT Sharestar Indonesia, yang beralamat di Sopo Del Office Towers & Lifestyle, Tower B 18th Floor, Jl. Mega Kuningan Barat III, Lot 10. 1-6, Kawasan Mega Kuningan, Jakarta 12920. Untuk pembayaran dividen dikenakan pajak sesuai dengan peraturan perundang-undangan yang berlaku. With the following distribution procedure: for shareholders who have converted their shares, dividends will be credited to the securities account of the securities company or custodian bank at KSEI. As for shareholders who have not converted their shares, dividends will be paid by way of: shareholders can collect cash dividend checks from the Company's Securities Administration Bureau (BAE), PT Sharestar Indonesia, which is located at Sopo Del Office Towers & Lifestyle, Tower B 18th Floor, Jl. Mega Kuningan Barat III, Lot 10. 1-6, Mega Kuningan Area, Jakarta 12920. Dividend payments are subject to tax in accordance with applicable laws and regulations. B. Memberi kuasa kepada Direksi Perseroan untuk melaksanakan segala sesuatunya sehubungan dengan pembagian dividen tersebut termasuk di dalamnya penentuan tanggal pembayarannya sesuai dengan peraturan perundang-undangan yang berlaku. Authorized the Board of Directors of the Company to carry out all matters relating to the dividend distribution, including the determination of the payment date in accordance with the prevailing laws and regulations.		

Keputusan Decision	Setuju Agreed	Tindakan yang Diambil Action Taken
Mata Acara III Agenda III		
Melimpahkan wewenang kepada Dewan Komisaris untuk memilih dan menunjuk Akuntan Publik Terdaftar untuk mengaudit pembukuan Perseroan untuk tahun buku 2022 serta memberikan wewenang kepada Direksi untuk menetapkan honorarium dan persyaratan lain sehubungan dengan penunjukkan Kantor Akuntan Publik tersebut, dengan dasar pertimbangan fleksibilitas dalam penentuan kriteria Kantor Akuntan Publik tanpa mengesampingkan kriteria atau batasan utama sebagai kantor akuntan publik yang memiliki reputasi yang baik, profesional dan independen serta terdaftar di Otoritas Jasa Keuangan. Delegated authority to the Board of Commissioners to select and appoint a Registered Public Accountant to audit the Company's books for the financial year 2022 and authorize the Board of Directors to determine the honorarium and other requirements related to the appointment of the Public Accounting Firm, with consideration of flexibility in determining the criteria of the Public Accounting Firm without setting aside the main criteria or limitations as a public accounting firm that has a good reputation, professional and independent and registered with the Financial Services Authority.	1.736.110.300 1,736,110,300 99,99% 99.99%	Dewan Komisaris Perseroan, berdasarkan rekomendasi Komite Audit Perseroan, telah menunjuk Akuntan Publik dan Kantor Akuntan Publik untuk mengaudit pembukuan Perseroan untuk tahun buku 2022. Berdasarkan Surat Keputusan Dewan Komisaris Perseroan No. 023/KOM-MLPT/IX/2022 tanggal 20 September 2022, Dewan Komisaris telah memilih dan menunjuk Kantor Akuntan Publik Terdaftar RSM Amir Abadi Jusuf, Aryanto, Mawar & Rekan. Upon the recommendation of the Company's Audit Committee, the Board of Commissioners has selected and appointed a Public Accountant and Public Accounting Firm to audit the Company's Financial Statements for fiscal year 2022. Based on the Board of Commissioners Decree No.023/KOM-MLPT/IX/2022 dated 20 September 2022 the Board of Commissioners have selected and appointed registered Public Accounting Firm RSM Amir Abadi Jusuf, Aryanto, Mawar & Partners.
Mata Acara IV Agenda IV		
A. Menegaskan kembali susunan anggota Dewan Komisaris dan Direksi Perseroan termasuk Komisaris Independen Perseroan untuk sisa masa jabatan pada periode saat ini yaitu terhitung sejak ditutupnya Rapat ini sampai dengan ditutupnya Rapat Umum Pemegang Saham Tahunan untuk tahun buku 2022 yang akan diselenggarakan pada tahun 2023 tanpa mengurangi wewenang Rapat Umum Pemegang Saham Perseroan sebagai organ tertinggi Perseroan untuk dapat sewaktu-waktu melakukan pengangkatan dan/atau perubahan anggota Direksi dan/atau Dewan Komisaris sesuai dengan ketentuan Anggaran Dasar Perseroan dan peraturan perundang-undangan yang berlaku, dengan susunan sebagai berikut: Reaffirmed the composition of the members of the Board of Commissioners and the Board of Directors of the Company including the Independent Commissioner of the Company for the remaining term of office in the current period, namely as of the closing of this Meeting until the closing of the Annual General Meeting of Shareholders for the fiscal year 2022 which will be held in 2023 without prejudice to the authority of the General Meeting of Shareholders of the Company as the highest organ of the Company to be able to at any time make appointments and / or changes to the members of the Board of Directors and / or Board of Commissioners in accordance with the provisions of the Company's Articles of Association and applicable laws and regulations, with the following composition:	1.735.879.500 1,735,879,500 99,98% 99.98%	Keputusan ini telah dituangkan dalam Akta Pernyataan Keputusan Rapat No. 9 tanggal 11 Mei 2022, di hadapan Buchari Hanafi, S.H., Notaris di Kabupaten Tangerang. This decision has been stated in the Deed of Resolution No. 9 dated 11 May 2022, drafted in the presence of Buchari Hanafi S.H., a Tangerang Regency Notary.

Keputusan Decision	Setuju Agreed	Tindakan yang Diambil Action Taken
Susunan anggota Dewan Komisaris dan Direksi Perseroan untuk sisa masa jabatan terhitung sejak ditutupnya Rapat ini sampai dengan ditutupnya RUPST untuk tahun buku 2022 yang akan diselenggarakan pada tahun 2023: The composition of the members of the Board of Commissioners and the Board of Directors of the Company for the remaining term of office as of the closing of this Meeting until the closing of the AGMS for the financial year 2022 which will be held in 2023: **Dewan Komisaris** Board of Commissioners Presiden Komisaris : Adrian Suherman President Commissioner Komisaris Independen : Dicky Setiadi Moechtar Independent Commissioner Komisaris : Jeffrey Koes Wonsono Commissioner **Direksi** Board of Directors Presiden Direktur : Wahyudi Chandra President Director Direktur : Herryyanto Director Direktur : Yugi Edison Director Direktur : Yohan Gunawan Director Direktur : Jip Ivan Sutanto Director Direktur : Suyanto Halim Director Direktur : Hanny Untar Director		
B. Menyetujui sistem remunerasi termasuk gaji atau honorarium dan tunjangan atau remunerasi lainnya bagi Anggota Dewan Komisaris dengan landasan perumusan berdasarkan *orientasi performance, market competitiveness* dan penyelarasan kapasitas finansial Perseroan untuk memenuhinya, serta hal-hal lain yang diperlukan dengan batasan jumlah kolektif sebesar 0,2% dari Penjualan Bersih Konsolidasi Perseroan. Approved the remuneration system including that of salaries or honorarium and allowances or other remuneration for the Board of Commissioners, formulated based on the performance orientations, market competitiveness and alignment of the Company's financial capacity to meet the remuneration requirements, as well as other essential needs with a limited collective amount of 0.2% of the Company's Net Sales and Service Revenues.		

Keputusan Decision	Setuju Agreed	Tindakan yang Diambil Action Taken
C. Memberikan wewenang kepada Dewan Komisaris untuk merancang, menetapkan, dan memberlakukan sistem remunerasi termasuk honorarium, tunjangan, gaji, bonus dan atau remunerasi lainnya bagi anggota Direksi Perseroan dengan landasan perumusan berdasarkan *orientasi performance*, *market competitiveness* dan penyelarasan kapasitas finansial Perseroan untuk memenuhinya serta hal-hal lain yang diperlukan. Approved the remuneration system including that of salaries or honorarium and allowances or other remuneration for the Board of Commissioners, formulated based on the performance orientations, market competitiveness and alignment of the Company's financial capacity to meet the remuneration requirements, as well as other essential needs with a limited collective amount of 0.2% of the Company's Net Sales and Service Revenues.		
D. Memberikan wewenang dan kuasa dengan hak substitusi kepada Direksi Perseroan untuk melakukan segala tindakan sehubungan dengan penetapan dan pengangkatan susunan anggota Dewan Komisaris dan Direksi Perseroan tersebut di atas termasuk tetapi tidak terbatas untuk menyatakan kembali keputusan tersebut dalam akta Notaris, dan selanjutnya memberitahukannya kepada Menteri Hukum dan HAM Republik Indonesia sesuai dengan peraturan perundang-undangan yang berlaku, mendaftarkan susunan Dewan Komisaris dan Direksi tersebut dalam Daftar Perusahaan dan untuk mengajukan serta menandatangani semua permohonan dan atau dokumen lainnya yang diperlukan tanpa ada yang dikecualikan sesuai dengan peraturan dan perundang-undangan yang berlaku. Granted authority and power of substitution to the Board of Directors of the Company to take all actions in connection with the determination and appointment of the composition of the Board of Commissioners and the Board of Directors of the Company as mentioned above, including but not limited to restate the decision in a Notarial deed, and subsequently notify the Minister of Law and Human Rights of the Republic of Indonesia in accordance with applicable laws and regulations, register the composition of the Board of Commissioners and the Board of Directors in the Company Register and to submit and sign all applications and or other documents required without any exception in accordance with applicable laws and regulations.		
Mata Acara V Agenda V		
A. Menyetujui perubahan Pasal 3 Anggaran Dasar tentang Maksud dan Tujuan Perseroan menyesuaikan kode penomoran KBLI 2020. Approved the amendment to Article 3 of the Articles of Association regarding the Purpose and Objectives of the Company to adjust the numbering code of KBLI 2020. Menegaskan kembali isi Pasal 3 Anggaran Dasar Perseroan selanjutnya harus dibaca dan berbunyi sebagai berikut: 1. Maksud dan tujuan Perseroan ialah berusaha dalam bidang jasa, perdagangan umum, perindustrian, percetakan dan pengangkutan darat. 2. Untuk mencapai maksud dan tujuan tersebut di atas, Perseroan menjalankan kegiatan sebagai berikut: Reaffirmed the contents of Article 3 of the Company's Articles of Association, which shall read as follows: 1. The purpose and objective of the Company is to engage in services, general trading, industry, printing and land transportation. 2. To achieve the aforementioned purposes and objectives, the Company carries out the following activities:	1.735.879.500 1,735,879,500 99.98% 99.98%	Perseroan telah melakukan penyesuaian dan pengubahan Anggaran Dasar sebagaimana telah dituangkan dalam Akta Pernyataan Keputusan Rapat No. 9 tanggal 11 Mei 2022, di hadapan Buchari Hanafi, S.H., Notaris di Kabupaten Tangerang. The Company has adjusted and made amendments to the Articles of Association as stated in the Deed of Resolution No. 9 dated 11 May 2022, drafted in the presence of Buchari Hanafi S.H., a Tangerang Regency Notary.

Keputusan Decision	Setuju Agreed	Tindakan yang Diambil Action Taken
Kegiatan Usaha Utama: a. Menjalankan usaha di bidang jasa telekomunikasi dan industri informatika, yang meliputi : i. Jasa pengolahan data dan sistem jaringan telekomunikasi bernilai tambah (*value added network services*) ii. Jasa sewa-menyewa peralatan komputer iii. Jasa konsultasi di bidang manajemen dan rekayasa informatika iv. Jasa pengelolaan/manajemen proyek dan/atau operasional dari komplek instalasi komputer (*facility management services*) v. Jasa pemborong sebagai kontraktor dalam perencanaan pengembangan dan pemeliharaan piranti lunak komputer untuk kebutuhan dalam dan luar negeri vi. Jasa distribusi termasuk penyelenggaraan mata rantai saluran distribusi (*retail chain*) vii. Jasa *E-Commerce* viii. Jasa komunikasi satelit dan komunikasi data paket ix. Jasa operator telepon selular x. Jasa penyelenggaraan *Voice Over Internet Protocol, Fax Over Internet Protocol* serta jasa komunikasi satelit xi. Jasa *maintenance* peralatan telekomunikasi xii. Jasa pelatihan dan pendidikan keahlian khusus (*vocational training)* Main Business: a. Conducting business in the field of telecommunication services and informatics industry, which includes: i. Data processing services and value-added telecommunication network systems ii. Computer equipment rental services iii. Consulting services in the field of management and informatics engineering iv. Project and/or operational management services of computer installation complexes (facility management services) v. Contracting services as a contractor in planning the development and maintenance of computer software for domestic and foreign needs vi. Distribution services include organizing the distribution channel chain (retail chain) vii E-Commerce Services viii. Satellite communication and packet data communication services ix. Mobile telephone operator services x. Voice Over Internet Protocol, Fax Over Internet Protocol and satellite communication services xi. Telecommunication equipment maintenance services xii. Vocational training and education services		

Keputusan Decision	Setuju Agreed	Tindakan yang Diambil Action Taken
b. i. Menjalankan usaha-usaha di bidang perdagangan pada umumnya baik atas tanggungan sendiri maupun secara komisi atau amanat atas tanggungan pihak lain, termasuk perdagangan impor dan ekspor, antar pulau/daerah serta lokal untuk barang-barang hasil produksi sendiri dan hasil produksi perusahaan lain, serta bertindak sebagai agen, grosir, pemasok, waralaba, distributor, pengecer dan sebagai perwakilan dari badan/perusahaan lain baik dari dalam maupun luar negeri, serta perdagangan yang berhubungan dengan usaha bidang teknologi yaitu perdagangan besar komputer dan perlengkapan komputer, perdagangan besar piranti lunak, dan barang teknologi informasi lainnya maupun semua sarana penunjangnya. ii. Menyelenggarakan industri komputer dan peripheral industry peralatan transmisi telekomunikasi. b. i. To carry out business in the field of trade in general either on its own account or on a commission or trustee on behalf of other parties, including import and export, inter-island/ regional and local trade for goods produced by itself and the products of other companies, as well as acting as agents, wholesalers, suppliers, franchises, distributors, retailers and as representatives of other agencies/companies both from within and outside the country, as well as trade related to the business of technology, namely wholesale trade in computers and computer equipment, wholesale trade in software, and other information technology goods and all supporting facilities. ii. Organizing the computer industry and the peripheral telecommunications transmission equipment industry. Kegiatan Usaha Penunjang: Melakukan kegiatan usaha desain dan cetak grafis serta menyelenggarakan transportasi untuk muatan barang dan penumpang. Supporting Business Activities: Conducting graphic design and printing business activities and organizing transportation for goods and passengers. B. Menyetujui penyesuaian Pasal 22 ayat 2 Anggaran Dasar mengenai ketentuan pembagian dividen interim. 1. Dengan tidak mengurangi ketentuan dalam ayat 1 Pasal 22 ini, dividen untuk suatu saham dibayarkan sesuai dengan keputusan yang diambil dalam RUPS dan dalam keputusan mana harus ditentukan waktu dan cara pembayaran dividen, dengan mengindahkan peraturan perundang-undangan yang berlaku. Dividen untuk suatu saham harus dibayarkan kepada orang atas nama siapa saham itu tercatat Daftar Pemegang Saham pada hari kerja yang akan ditentukan oleh RUPS atau oleh Direksi atas wewenang RUPS yang mengambil keputusan untuk membagi dividen. Setiap pemegang saham berhak menerima dividen dalam jumlah yang sebanding dengan jumlah saham yang dimilikinya. 2. Apabila keadaan keuangan Perseroan memungkinkan maka berdasarkan keputusan Rapat Direksi diperkenankan untuk membagi dividen interim, dengan ketentuan dividen interim tersebut akan diperhitungkan dengan dividen yang disetujui oleh RUPS Tahunan berikutnya dengan mengindahkan ketentuan peraturan perundang-undangan yang berlaku.		

Keputusan Decision	Setuju Agreed	Tindakan yang Diambil Action Taken
Approved the adjustment of Article 22 paragraph 2 of the Articles of Association regarding the provision of interim dividends. 1. Without prejudice to the provisions of paragraph 1 of this Article 22, dividends on a share shall be paid in accordance with the resolution adopted in the GMS and in which resolution the time and manner of payment of dividends shall be specified, subject to applicable laws and regulations. Dividends on a share shall be paid to the person in whose name the share is registered in the Register of Shareholders on a business day to be determined by the GMS or by the Board of Directors under the authority of the GMS adopting the resolution to distribute dividends. Each shareholder is entitled to receive dividends in an amount proportional to the number of shares owned. 2. If the Company's financial condition allows, based on the decision of the Board of Directors Meeting, it is allowed to distribute interim dividends, provided that the interim dividends will be calculated with the dividends approved by the next Annual GMS with due observance of the provisions of the prevailing laws and regulations.		

Penyelenggaraan RUPSLB 2022

The 2022 EGMS

Perseroan menyelenggarakan RUPSLB Pertama (RUPSLB I) dengan satu (1) agenda Rapat pada tanggal 3 Januari 2022 dan RUPSLB Kedua (RUPSLB II) dengan dua (2) agenda Rapat pada tanggal 27 April 2022 . Masing-masing Rapat melaksanakan proses pengambilan keputusan melalui pemungutan suara.

The Company held First EGMS (EGMS I) with one (1) Meeting agenda on 3 January 2022 and Second EGMS (EGMS II) with two (2) Meeting agendas on 27 April 2022. Each Meeting implemented a decision-making process through voting.

RUPSLB I

Penyelenggaraan RUPSLB I dihadiri oleh pemegang saham dan/atau kuasa pemegang saham yang seluruhnya mewakili 1.523.120.303 (satu miliar lima ratus dua puluh tiga juta seratus dua puluh ribu tiga ratus tiga) saham yang merupakan 81,233% (delapan puluh satu koma dua tiga tiga persen) dari seluruh jumlah saham dengan hak suara yang sah yang telah dikeluarkan oleh Perseroan.

RUPSLB I 2022 memiliki agenda sebagai berikut:

Persetujuan atas rencana pembagian Dividen Interim untuk tahun buku 2021

EGMS I

The EGMS I was attended by shareholders and/or their proxies representing 1,523,120,303 (one billion five hundred twenty-three million one hundred twenty thousand three hundred and three) shares, representing 81.233% (eighty-one point two three percent) of the total number of shares with valid voting rights issued by the Company.

The 2022 EGMS I had the following agenda:

Approval of the distribution plan for Interim Dividends of the financial year 2021

Anggota Dewan Komisaris dan Direksi Perseroan yang hadir dalam Rapat

Hadir secara fisik:

1. Dicky Setiadi Moechtar – Komisaris Independen, bertindak selaku Pimpinan Rapat
2. Wahyudi Chandra – Presiden Direktur
3. Hanny Untar – Direktur

Members of the Board of Commissioners and Board of Directors present at the Meeting

Physically present:

1. Dicky Setiadi Moechtar - Independent Commissioner, as the Chairman of the Meeting
2. Wahyudi Chandra - President Director
3. Hanny Untar - Director

Hadir secara virtual:
1. Jeffrey Koes Wonsono – Komisaris
2. Yugi Edison – Direktur
3. Jip Ivan Sutanto – Direktur
4. Suyanto Halim – Direktur
5. Herryyanto – Direktur
6. Yohan Gunawan – Direktur

Present virtually:
1. Jeffrey Koes Wonsono - Commissioner
2. Yugi Edison - Director
3. Jip Ivan Sutanto - Director
4. Suyanto Halim - Director
5. Herryyanto - Director
6. Yohan Gunawan - Direktur

Profesi Penunjang yang hadir dalam Rapat

Supporting Professions in attendance

Hadir secara fisik:
1. Kantor Notaris Buchari Hanafi, S.H., - Buchari Hanafi, S.H.,
2. Biro Administrasi Efek PT Sharestar Indonesia – Rosni

Physically present:
1. Office of Notary Buchari Hanafi, S.H., - Buchari Hanafi, S.H.,
2. Securities Administration Bureau PT Sharestar Indonesia - Rosni

Setelah dilakukan uraian dan penjelasan agenda Rapat, para pemegang saham diberikan kesempatan untuk mengajukan pertanyaan atau memberikan tanggapan/pendapat.

After the presentation and explanation of the Meeting agenda, the shareholders were given the opportunity to ask questions or provide feedback/opinions.

Tidak ada pemegang saham yang mengajukan pertanyaan ataupun memberikan tanggapan/pendapat dalam Rapat. Hasil pemungutan suara dalam agenda Rapat adalah sebagai berikut:

None of the shareholders raised questions or provided feedback/opinions at the Meeting. The voting results in the Meeting agenda are as follows:

Keputusan Decision	Setuju Agreed	Realisasi Realization
1. Menyetujui penggunaan sebagian Laba Bersih Perseroan yang dibukukan pada tanggal 30 September 2021 untuk dibagikan sebagai dividen interim/sementara kepada para pemegang saham Perseroan yaitu sebesar Rp 168.750.000.000 (seratus enam puluh delapan miliar tujuh ratus lima puluh juta Rupiah) yang akan dibagikan kepada 1.875.000.000 (satu miliar delapan ratus tujuh puluh lima juta) saham dengan memperhatikan ketentuan yang berlaku khususnya Pasal Approve the use of a portion of the Company's Net Income as recorded on 30 September 2021 to be distributed as interim dividends to the Company's shareholders amounting to Rp 168,750,000,000.00 (one hundred sixty-eight billion seven hundred fifty million Rupiah) which will be distributed to 1,875,000,000 (one billion eight hundred seventy-five million) shares with due observance of applicable regulations, in particular Article 72 of Law No. 40 of 2007 on Limited Liability Companies. 2. Menyetujui tata cara pembagian dividen interim/sementara yang akan dibayarkan sesuai dengan ketentuan peraturan perundang-undangan yang berlaku termasuk peraturan di bidang perpajakan dengan cara sebagai berikut : dividen akan dikreditkan ke dalam rekening efek Perusahaan Efek atau Bank Kustodian di KSEI milik para pemegang saham sesuai dengan jadwal pembagian dividen interim/sementara yang telah dibuat berdasarkan ketentuan peraturan perundang-undangan yang berlaku. Approve the distribution procedures for interim dividends to be disbursed in accordance with the prevailing laws and regulations including tax regulations in the following manner: The dividends will be credited to the securities accounts of Securities Companies or Custodian Banks at KSEI belonging to the shareholders in accordance with the interim dividend distribution schedule that has been made in accordance with the prevailing laws and regulations.	1.523.035.303 1,523,035,303 99,99% 99.99%	Keputusan direalisasikan dalam tahun buku 2022 sebagaimana telah dituangkan dalam Akta Risalah Rapat No.1 tanggal 3 Januari 2022, di hadapan Buchari Hanafi, S.H., Notaris di Kabupaten Tangerang. Decision realized in fiscal year 2022 as stated in the Deed of the Minutes of Meeting No. 1 dated 3 January 2022, drafted in the presence of Buchari Hanafi S.H., a Tangerang Regency Notary.

Keputusan Decision	Setuju Agreed	Realisasi Realization
3. Memberikan wewenang dan kuasa kepada Direksi Perseroan dengan hak substitusi untuk menetapkan jadwal dan tata cara pembayaran dividen interim/sementara serta pelaksanaan persyaratan lainnya sesuai dengan ketentuan peraturan perundang-undangan yang berlaku dengan Jadwal Pelaksanaan Pembagian Dividen Interim/Sementara sebagai berikut : To grant authority and power to the Board of Directors of the Company with the right of substitution to determine the schedule and procedures for the payment of interim/ interim dividends and the implementation of other requirements in accordance with the provisions of the prevailing laws and regulations with the following Interim/ Interim Dividend Distribution Schedule: *Cum Dividen* di Pasar Reguler dan Negosiasi : 11 Januari 2022 *Ex Dividen* di Pasar Reguler dan Negosiasi : 12 Januari 2022 *Cum Dividen* di Pasar Tunai: 13 Januari 2022 *Ex Dividen* di Pasar Tunai: 14 Januari 2022 *Recording Date*: 13 Januari 2022 Pembayaran Dividen Interim : 26 Januari 2022 Cum Dividend in Regular and Negotiated Market: 11 January 2022 Ex Dividend in Regular and Negotiated Market: 12 January 2022 Cum Dividend in Cash Market: 13 January 2022 Ex Dividend in Cash Market: 14 January 2022 Recording Date: 13 January 2022 Interim Dividend Payment: 26 January 2022 Tata Cara Pembagian Dividen Interim/Sementara sebagai berikut : - Bagi pemegang saham yang sahamnya dicatatkan dalam penitipan kolektif KSEI, pembayaran dividen interim akan dilaksanakan melalui KSEI dan akan didistribusikan ke dalam rekening Perusahaan Efek dan/atau Bank Kustodian pada tanggal 26 Januari 2022. Bukti pembayaran dividen interim/sementara akan disampaikan oleh KSEI kepada pemegang saham melalui perusahaan efek atau bank kustodian dimana pemegang saham membuka rekeningnya. - Dividen Interim tersebut akan dikenakan pajak sesuai dengan peraturan perundangundangan perpajakan yang berlaku. Jumlah pajak yang dikenakan akan menjadi tanggungan pemegang saham yang bersangkutan serta dipotong dari jumlah dividen interim/sementara yang menjadi hak pemegang saham yang bersangkutan. - Bagi pemegang saham Asing yang merupakan Wajib Pajak Luar Negeri yang pemotongan pajaknya akan menggunakan tarif berdasarkan Persetujuan Penghindaran Pajak Berganda (P3B) wajib memenuhi persyaratan Peraturan Direktur Jenderal Pajak No. PER-25/PJ/2018 tentang Tata Cara Penerapan Persetujuan Penghindaran Pajak Berganda, dengan menyampaikan form DGT kepada KSEI atau BAE yang tenggat waktunya ditentukan oleh KSEI. Tanpa adanya dokumen tersebut Dividen Interim/Sementara yang dibayarkan kepada pemegang saham asing akan dikenakan PPh Pasal 26 sebesar 20%.		

Keputusan Decision	Setuju Agreed	Realisasi Realization
The following are the procedures for the distribution of interim dividends: - For shareholders whose shares are registered in the collective custody of KSEI, interim dividend payments will be made through KSEI and will be distributed to the accounts of securities companies and/or custodian banks on January 26, 2022. Proof of payment of interim dividends will be delivered by KSEI to the shareholders through the securities company or custodian bank where the shareholders open their accounts. - The Interim Dividends will be subject to tax in accordance with the prevailing tax laws and regulations. The amount of tax imposed will be borne by the relevant shareholder and deducted from the amount of interim dividends to which the relevant shareholder is entitled. - For foreign shareholders that are foreign taxpayers whose withholding tax will use the rate based on the Avoidance of Double Taxation Agreement (P3B) must fulfill the requirements of the Director General of Taxes Regulation No. PER-25/PJ/2018 concerning Procedures for Implementing the Avoidance of Double Taxation Agreement, by submitting the DGT form to KSEI or BAE with the deadline determined by KSEI. In the absence of such documents, Interim/Temporary Dividends paid to foreign shareholders will be subject to Income Tax Article 26 of 20%.		

RUPSLB II

Penyelenggaraan RUPSLB II dengan dua (2) agenda Rapat. Mengingat mata acara pertama dan mata acara kedua Rapat merupakan satu kesatuan dan karenanya ketentuan kuorum untuk kedua mata acara tersebut dilakukan bersama-sama dimana Rapat dihadiri oleh pemegang saham dan/atau kuasa pemegang saham yang seluruhnya mewakili 1.736.131.800 (satu miliar tujuh ratus tiga puluh enam juta seratus tiga puluh satu ribu delapan ratus) saham yang merupakan 92,594% (sembilan puluh dua koma lima sembilan empat persen) dari 1.875.000.000 (satu miliar delapan ratus tujuh puluh lima juta) saham, yang merupakan seluruh saham yang telah dikeluarkan Perseroan dan yang memiliki hak suara yang sah.

RUPSLB II 2022 memiliki agenda sebagai berikut:

1. Penjelasan mengenai rencana transaksi:
   (a) pengalihan saham Perseroan dalam anak perusahaan yaitu PT Graha Teknologi Nusantara (GTN) kepada Edgeconnex Europe B.V. (ECX) dan Edgeconnex Asia Hold Co I (Singapore) B.V. (ECX Asia), dan
   (b) penjualan aset Perseroan berupa tanah kepada ECX (Rencana Transaksi) yang merupakan Transaksi Material sebagaimana dimaksud Peraturan Otoritas Jasa Keuangan No. I7/POJK.04/2020 tentang Transaksi Material dan Perubahan Kegiatan Usaha (POJK 17/2020) termasuk penjelasan mengenai Laporan Penilai dan Pendapat Kewajaran atas Rencana Transaksi.

2. Persetujuan atas Rencana Transaksi yang merupakan Transaksi Material sebagaimana dimaksud POJK 17/2020.

EGMS II

The implementation of EGMS II with two (2) Meeting agendas. Considering that the first agenda and the second agenda of the Meeting are one unit, and therefore the quorum provisions for both agenda items are carried out together wherein the Meeting was attended by shareholders and / or their proxies representing a total of 1,736,131,800 (one billion seven hundred thirty-six million one hundred thirty-one thousand eight hundred) shares representing 92.594% (ninety-two point five nine four percent) of 1,875,000,000 (one billion eight hundred seventy-five million) shares, being all shares issued by the Company and having valid voting rights.

The 2022 EGMS II had the following agenda:

1. Explanation regarding the transaction plan:
   (a) the transfer of the Company's shares in a subsidiary, PT Graha Teknologi Nusantara (GTN) to Edgeconnex Europe B.V.(ECX) and Edgeconnex Asia Hold Co I (Singapore) B.V.(ECX Asia), and
   (b) the transfer of the Company's assets in the form of land to ECX (Transaction Plan) which constitutes a Material Transaction as defined in the Financial Services Authority Regulation No. I7/POJK.04/2020 regarding Material Transactions and Changes in Business Activities (POJK 17/2020) including an explanation of the Appraisal Report and Reasonable Opinion on the Transaction Plan.

2. Approval of the Transaction Plan which is a Material Transaction as referred to in POJK 17/2020.

Anggota Dewan Komisaris dan Direksi Perseroan yang hadir dalam Rapat

Hadir secara fisik:
1. Dicky Setiadi Moechtar – Komisaris Independen, bertindak selaku Pimpinan Rapat
2. Wahyudi Chandra – Presiden Direktur
3. Hanny Untar – Direktur

Hadir secara virtual:
1. Jeffrey Koes Wonsono – Komisaris
2. Yugi Edison – Direktur
3. Jip Ivan Sutanto – Direktur
4. Suyanto Halim – Direktur
5. Herryyanto – Direktur
6. Yohan Gunawan – Direktur

Profesi Penunjang yang hadir dalam Rapat

Hadir secara fisik:
1. Kantor Notaris Buchari Hanafi, S.H., - Buchari Hanafi, S.H.,
2. Biro Administrasi Efek PT Sharestar Indonesia – Rosni

Hadir secara virtual:
1. Kantor Akuntan Publik Amir Abadi Jusuf, Aryanto, Mawar & Rekan – Tjun Tjun
2. Makes & Partners Law Firm – Fransisca, Rovan Gamaldi Saptari, dan Tsaniya Ingrida
3. KJPP Nirboyo Adiputro, Dewi Aprianti & Rekan – D Nirboyo AB, dan Mohamad Ali Akbar

Mengingat agenda pertama dan agenda kedua Rapat merupakan satu kesatuan dan karenanya ketentuan keputusan untuk kedua agenda tersebut dilakukan bersama-sama setelah dilakukan uraian dan penjelasan, para pemegang saham diberikan kesempatan untuk mengajukan pertanyaan atau memberikan tanggapan/pendapat.

Tidak ada pemegang saham yang mengajukan pertanyaan ataupun memberikan tanggapan/pendapat dalam Rapat.

Hasil pemungutan suara dalam kedua mata acara Rapat adalah sebagai berikut:

Members of the Board of Commissioners and Board of Directors present at the Meeting

Physically present:
1. Dicky Setiadi Moechtar - Independent Commissioner, as the Chairman of the Meeting
2. Wahyudi Chandra - President Director
3. Hanny Untar - Director

Present virtually:
1. Jeffrey Koes Wonsono - Commissioner
2. Yugi Edison - Director
3. Jip Ivan Sutanto - Director
4. Suyanto Halim - Director
5. Herryyanto - Director
6. Yohan Gunawan - Direktur

Supporting Professions in attendance

Physically present:
1. Office of Notary Buchari Hanafi, S.H. - Buchari Hanafi, S.H.,
2. Securities Administration Bureau PT Sharestar Indonesia - Rosni

Present virtually:
1. Public Accounting Firm Amir Abadi Jusuf, Aryanto, Mawar & Rekan - Tjun Tjun
2. Makes & Partners Law Firm – Fransisca, Rovan Gamaldi Saptari, and Tsaniya Ingrida
3. KJPP Nirboyo Adiputro, Dewi Aprianti & Rekan – D Nirboyo AB, and Mohamad Ali Akbar

Considering the first agenda and the second agenda of the Meeting were integrated, as such the resolutions for both agendas were jointly made. After the elaboration and explanation, the shareholders were given the opportunity to ask questions or provide responses/opinions.

There were no shareholders who asked questions or gave feedback / opinions in the Meeting.

The voting results for both agenda items were as follows:

Keputusan Decision	Setuju Agreed	Realisasi Realization
1. Menerima dan menyetujui keseluruhan Rencana Transaksi yang mewakili lebih dari 50% (lima puluh persen) dari ekuitas Perseroan berdasarkan Laporan Keuangan Konsolidasian Perseroan dan Entitas Anak untuk periode 9 bulan yang berakhir pada tanggal 30 September 2021, yang telah di-review oleh Akuntan Publik (Laporan Keuangan 30 September 2021) yang merupakan Transaksi Material berdasarkan POJK 17/2020 serta melebihi 50% (lima puluh persen) dari jumlah kekayaan bersih Perseroan sebagaimana dimaksud dalam Pasal 102 UUPT, Pasal 43 POJK 15/2020 dan ayat (4) Pasal 16 Anggaran Dasar Perseroan, yaitu: Accept and approve the entire Transaction Plan which represents more than 50% (fifty percent) of the Company's equity based on the Consolidated Financial Statements of the Company and its Subsidiaries for the 9-month period ended 30 September 2021, which has been reviewed by a Public Accountant (30 September 2021 Financial Statements) which constitutes a Material Transaction based on POJK 17/2020 and exceeds 50%(fifty percent) of the Company's net assets as referred to in Article 102 of the Company Law, Article 43 POJK 15/2020 and paragraph (4) of Article 16 of the Company's Articles of Association, namely: a) Pengalihan kepemilikan saham GTN milik Perseroan sebanyak 281.525.000 (dua ratus delapan puluh satu juta lima ratus dua puluh lima ribu) lembar saham kepada ECX, dan pengalihan kepemilikan saham GTN milik Perseroan sebanyak 10.000 (sepuluh ribu) lembar saham kepada ECX Asia, sesuai dengan syarat dan ketentuan yang diatur dalam *Conditional Sale and Purchase Agreement in Relation to 100% of Shares in* PT Graha Teknologi Nusantara, yang telah diubah dengan *Amendment Agreement* tertanggal 21 April 2022 dan *Second Amendment Agreement* tertanggal 24 April 2022 (CSPA), dengan nilai transaksi sebesar US$24.443.481 (dua puluh empat juta empat ratus empat puluh tiga ribu empat ratus delapan puluh satu Dolar Amerika Serikat) atau setara dengan nilai tukar mata uang Rupiah Republik Indonesia sesuai dengan syarat dan ketentuan penetapan nilai tukar yang diatur dalam CSPA, dan a) Transfer of ownership of 281,525,000 (two hundred eighty one million five hundred twenty five thousand) shares of GTN owned by the Company to ECX, and transfer of ownership of 10,000 (ten thousand) shares of GTN owned by the Company to ECX Asia, in accordance with the terms and conditions stipulated in the Conditional Sale and Purchase Agreement in Relation to 100% of Shares in PT Graha Teknologi Nusantara, which has been amended by Amendment Agreement dated 21 April 2022 and Second Amendment Agreement dated 24 April 2022 (CSPA), with a transaction value of US$24,443,481 (twenty-four million four hundred forty-three thousand four hundred eighty-one United States Dollars) or its equivalent in Rupiah of the Republic of Indonesia in accordance with the terms and conditions of exchange rate stipulated in the CSPA, and	1.523.035.303 1,523,035,303 99,99% 99.99%	Keputusan pengalihan saham GTN direalisasikan pada hari pelaksanaan RUPSLB II, 27 April 2022, dan keputusan penjualan tanah direalisasikan pada tanggal 10 November 2022. The decision on the transfer of GTN shares was realized on the day of the EGMS II, 27 April 2022, while the decision on land sale was realized on 10 November 2022.

Keputusan Decision	Setuju Agreed	Realisasi Realization
b) Penjualan tanah milik Perseroan seluas 40.000 m² (empat puluh ribu) meter persegi yang terdiri dari: i. Sertifikat Hak Guna Bangunan No. 10995 tanggal 28 Agustus 2014 seluas 289 m² (dua ratus delapan puluh sembilan) meter persegi yang berlokasi di Provinsi Jawa Barat, Kabupaten Bekasi, Kecamatan Cikarang Selatan, Desa Cibatu ii. Sertifikat Hak Guna Bangunan No. 10997 tanggal l0 September 2014 seluas 1.348 m² (seribu tiga ratus empat puluh delapan) meter persegi yang berlokasi di Provinsi Jawa Barat, Kabupaten Bekasi, Kecamatan Cikarang Selatan, Desa Cibatu, dan iii. Sertifikat Hak Guna Bangunan No. 12267 tanggal 13 Desember 2021 seluas 38.363 m² (tiga puluh delapan ribu tiga ratus enam puluh tiga) meter persegi yang berlokasi di Provinsi Jawa Barat, Kabupaten Bekasi, Kecamatan Cikarang Selatan, Desa Cibatu, dengan nilai transaksi sebesar USD 12.000.000 (dua belas juta Dolar Amerika Serikat) atau setara dengan nilai tukar mata uang Rupiah Republik Indonesia sesuai dengan syarat dan ketentuan penetapan nilai tukar yang diatur dalam *Conditional Land Sale and Purchase Agreement in Relation to the 40,000 m² Parcel of Land, Land Located in West Java Province, Bekasi District, Cikarang Sub-District, Cibatu Village, Indonesia,* sebagaimana telah diubah dengan *Amendment Agreement* tertanggal 24 April 2022 (CLPA). b) Sale of land owned by the Company covering an area of 40,000 m² (forty thousand) square meters consisting of: i. Building Rights Title Certificate No. 10995 dated August 28, 2014 covering an area of 289 m² (two hundred eighty-nine) square meters located in West Java Province, Bekasi Regency, South Cikarang District, Cibatu Village ii. Building Rights Title Certificate No. 10997 dated 10 September 2014 covering an area of 1,348 m² (one thousand three hundred forty-eight) square meters located in West Java Province, Bekasi Regency, South Cikarang District, Cibatu Village, and iii. Building Rights Title Certificate No. 12267 dated December 13, 2021 covering an area of 38,363 m² (thirty eight thousand three hundred sixty three) square meters located in West Java Province, Bekasi Regency, South Cikarang District, Cibatu Village, with a transaction value of US$12,000,000 (twelve million United States Dollars) or equivalent at the exchange rate of the Republic of Indonesia Rupiah in accordance with the terms and conditions of the exchange rate stipulated in the Conditional Land Sale and Purchase Agreement in Relation to the 40,000 m² Parcel of Land, Land Located in West Java Province, Bekasi District, Cikarang Sub-District, Cibatu Village, Indonesia, as amended by the Amendment Agreement dated 24 April 2022 (CLPA).		
2. Menyetujui dan meratifikasi seluruh tindakan yang telah maupun yang akan dilakukan oleh Perseroan dan/atau Direksi Perseroan, serta menyetujui dan memberikan kuasa, hak dan wewenang penuh kepada Direksi Perseroan, dengan hak substitusi, untuk melakukan segala tindakan yang diperlukan, dalam rangka pelaksanaan, sahnya dan/atau efektifnya Rencana Transaksi serta hal-hal lainnya sebagaimana diuraikan dan dipaparkan dalam Rapat, termasuk tetapi tidak terbatas pada: Approve and ratify all actions that have been or will be carried out by the Company and/or the Board of Directors of the Company, and approve and grant full power, rights and authority to the Board of Directors of the Company, with the right of substitution, to take all necessary actions, in the context of the implementation, validity and/or effectiveness of the Transaction Plan and other matters as described and presented at the Meeting, including but not limited to:		

Keputusan Decision	Setuju Agreed	Realisasi Realization
a. Mengadakan, membuat, menegosiasikan, menandatangani, mengajukan dan/atau menyetujui segala akta, perjanjian, kesepakatan, kontrak, surat, pemyataan dan/atau dokumen lainnya dengan pihak-pihak terkait, berikut setiap dan seluruh perubahan, perpanjangan dan/atau penambahannya yang dibuat dari waktu ke waktu, baik dalam bentuk di bawah tangan, akta notaris maupun bentuk lainnya, baik yang diatur berdasarkan hukum negara Republik Indonesia dan/atau hukum negara lainnya, termasuk namun tidak terbatas dalam CSPA dan CLPA sebagaimana telah dijelaskan dalam Rapat serta dokumen-dokumen transaksi lainnya sebagaimana dirujuk atau disyaratkan dalam CSPA dan/atau CLPA atau sebagaimana disyaratkan atau diperlukan dalam rangka pelaksanaan atau sahnya Rencana Transaksi (seluruhnya selanjutnya disebut "Dokumen Transaksi"). Enter into, make, negotiate, sign, submit and/or approve all deeds, agreements, agreements, contracts, letters, statements and/or other documents with related parties, along with any and all amendments, extensions and/or additions made from time to time, whether in the form under hand, notarial deeds or other forms, whether governed by the laws of the Republic of Indonesia and/or the laws of other countries, including but not limited to the CSPA and CLPA as described in the Meeting as well as other transaction documents as referred to or required in the CSPA and/or CLPA or as required or necessary in order to implement or validate the Transaction Plan (all hereinafter referred to as "Transaction Documents"). b. Mengikat Perseroan untuk memenuhi dan melaksanakan seluruh isi dan ketentuan dalam Dokumen Transaksi serla untuk memberikan segala pemyataan. jaminan. ganti rugi. dar/atau kesanggupan dalam bentuk apapun dalam Dokumen Transaksi. binds the Company to fulfill and carry out all contents and provisions in the Transaction Documents as well as to provide all representations. guarantees. indemnities. and/or undertakings in any form in the Transaction Documents.. c. Menyatakan kembali sebagian atau seluruh hal-hal yang diputuskan dalam Rapat ini dalam satu atau lebih akta notaris. Restate some or all of the matters decided in this Meeting in one or more notarial deeds.. d. Memberikan informasi, data dan/atau keterangan dalam bentuk apapun kepada, serta menghadap di hadapan, notaris/pejabat pembuat akta tanah yang berwenang, instansi/otoritas pemerintah manapun maupun pihak lainnya termasuk tetapi tidak terbatas pada notaris/pejabat pembuat akta tanah yang berwenang, Otoritas Jasa Keuangan dan/atau Bursa Efek Indonesia. Provide information, data and/or information in any form to, and appear before, the authorized notary/registrar, any government agency/authority or other parties including but not limited to the authorized notary/registrar, Financial Services Authority and/or Indonesia Stock Exchange. e. Melakukan segala tindakan lain yang disyaratkan, berkaitan dan/atau dipandang perlu atau penting oleh Direksi Perseroan atau Direktur manapun Perseroan, untuk atau dalam rangka pelaksanaan, sahnya dan/atau efektifnya Rencana Transaksi serta hal-hal lainnya sebagaimana diuraikan dan dipaparkan dalam Rapat, satu dan lain hal tanpa ada yang dikecualikan. Take all other actions required, related and/or deemed necessary or important by the Board of Directors of the Company or any Director of the Company, for or in the context of the implementation, validity and/or effectiveness of the Transaction Plan and other matters as described and presented at the Meeting, one and the other without any exception.		

Informasi Mengenai Keputusan RUPST Tahun Sebelumnya yang Direalisasikan pada Tahun Buku

Information on the Resolutions of the Previous Year's GMS Realized in the Year under Review

Seluruh keputusan RUPS 2021 telah direalisasikan dengan baik di tahun buku 2021. Tidak ada keputusan RUPS 2021 yang direalisasikan pada tahun buku 2022 atau belum direalisasikan.

All resolutions of the 2021 GMS have been well were realized within financial year 2021. There are no 2021 GMS resolutions that were realized in the year under review, nor any resolution unrealized.

DEWAN KOMISARIS

Board of Commissioners

Dewan Komisaris memberikan pengawasan umum dan arahan manajemen kepada Direksi. Selain itu, Dewan Komisaris juga mengawasi dan mengevaluasi rencana dan strategi, serta menyetujui laporan keuangan teraudit yang disampaikan oleh Direksi. Fungsi-fungsi ini berlandaskan pada Anggaran Dasar, dan peraturan perundangan pemerintah yang berlaku khususnya Peraturan Otoritas Jasa Keuangan No. 33/POJK.04/2014 tentang Direksi dan Dewan Komisaris Perusahaan Terbuka (POJK 33/2014), Peraturan Bursa Efek Indonesia No. 1-A tentang Pencatatan Saham dan Efek Bersifat Ekuitas yang diterbitkan oleh Perusahaan Terbuka, dan perubahannya seperti tertuang dalam Surat Keputusan Direksi PT Bursa Efek Indonesia No. Kep-00101/BEI/12-2021 tanggal 21 Desember 2021.

The Board of Commissioners provides the Board of Directors with general supervision and management advice. Also, the Board of Commissioners evaluates plans and strategies, and approves the audited financial report submitted by the Board of Directors. These functions are based on the Articles of Association, and applicable government laws and regulations particularly Financial Service Authority regulation No. 33/POJK.04/2014 on Board of Directors and Board of Commissioners of Public Listed Companies (POJK 33/2014), Indonesia Stock Exchange Regulation No. 1-A on Listing of Stocks and Non-Stock Equities issued by a Public Listed Company, and appendix of the Decision Letter of the Board of Directors of PT Bursa Efek Indonesia No. Kep-00101/BEI/12-2021 tanggal 21 Desember 2021.

Mengacu pada peraturan Otoritas Jasa Keuangan di atas, Perseroan juga memenuhi struktur minimum yang diamanatkan untuk Dewan Komisaris, termasuk komposisi Komisaris Independen. Dengan demikian, Dewan Komisaris Perseroan terdiri dari tiga (3) anggota aktif: Presiden Komisaris, Komisaris, dan Komisaris Independen.

In reference to the preceding Financial Services Authority regulation, the Company also follows the mandated required minimum structure for the Board of Commissioners, including composition of Independent Commissioner. As such, the Company's Board of Commissioners consists of three (3) active members: President Commissioner, Commissioner, and Independent Commissioner.

RUPST Perseroan untuk Tahun Buku 2021 mengangkat kembali anggota-anggota berikut sebagai Dewan Komisaris:

The Company's AGMS for Fiscal Year 2021 re-appointed the following members to form the Board of Commissioners:

Jabatan Position	Nama Name
Presiden Komisaris President Commissioner	Adrian Suherman
Komisaris Independen Independent Commissioner	Dicky Setiadi Moechtar
Komisaris Commissioner	Jeffrey Koes Wonsono

Pemilihan dan pengangkatan kembali Dewan Komisaris Perseroan mengikuti kriteria karakter dasar bagi setiap anggota, yaitu kejujuran, karakter moral yang tinggi, integritas, pengetahuan, dan keahlian. Selain itu, setiap anggota Dewan Komisaris tidak boleh memiliki keterlibatan dalam kasus hukum dan tidak memiliki hubungan kekeluargaan atau afiliasi, baik secara langsung maupun tidak langsung, dengan sesama anggota Dewan Komisaris, Direksi, pemegang saham, atau pihak pengendali yang dapat menghambat pelaksanaan tugas.

Di sisi lain, Komisaris Independen telah memenuhi semua persyaratan sebelum penunjukan dan tidak memiliki hubungan dengan Perseroan dan tidak menjabat sebagai komisaris di perusahaan afiliasi lainnya.

Tugas dan tanggung jawab Dewan Komisaris dijabarkan dalam pedoman tertanggal 1 Desember 2015. Hal ini mengacu pada hal-hal berikut:

- Memberikan pengawasan dan nasihat kepada Direksi dan manajemen mengenai pelaksanaan tugas dan tanggung jawab mereka;
- Memastikan penerapan GCG dengan memantau praktiknya di seluruh tingkatan perusahaan, termasuk kepatuhan terhadap hukum dan peraturan yang berlaku;
- Mengawasi realisasi Anggaran Dasar Perusahaan dan resolusi/keputusan Rapat Umum Pemegang Saham;
- Mengawasi dan meninjau rencana kerja perusahaan dan laporan keuangan tahunan yang telah diaudit yang disiapkan oleh Direksi;
- Memantau kinerja komite-komite, termasuk komite audit serta komite nominasi dan remunerasi, yang membantu Dewan Komisaris dalam melaksanakan tugasnya setiap akhir tahun buku; dan
- Bersama Direksi, menyelenggarakan RUPST dan rapat-rapat lainnya apabila diperlukan.

Sebagai badan pengawas yang ditunjuk, Dewan Komisaris menjalankan tugas-tugas tersebut di atas secara independen, tanpa terlibat dalam pengambilan keputusan yang berkaitan dengan kegiatan operasional, kecuali dalam hal-hal lain yang diatur dalam Anggaran Dasar dan peraturan perundang-undangan yang berlaku. Selain itu, Dewan Komisaris dapat memberhentikan anggota Direksi selama alasannya sah dan disebutkan dengan jelas. Dalam hal demikian, Dewan Komisaris juga dapat mengambil alih kepengurusan Perseroan untuk jangka waktu tertentu jika diperlukan, sesuai dengan peraturan perundang-undangan Perseroan, Anggaran Dasar, dan/atau keputusan RUPS.

The Company's selection and re-appointment of the Board of Commissioners follows the basic character criteria for each member, namely honesty, high moral character, integrity, knowledge, and skills. In addition, any Board of Commission member must have no involvement in any legal case nor have familial relations or affiliation, directly or indirectly, with fellow board members, Board of Directors, shareholders, or controlling parties that could hinder performance of duties.

On the other hand, the Independent Commissioner has met all requirements prior to appointment and has no association with the Company nor does he serve as commissioner in any other affiliated companies.

The Board of Commissioners' duties and responsibilities are described in the guidelines dated 1 December 2015. These refer to the following:

- Provide supervision and advice to the Board of Directors and management concerning implementation of their duties and responsibilities;
- Ensure implementation of GCG by monitoring its practice across all company levels, including compliance with applicable laws and regulations;
- Supervise realization of the Company's Articles of Association and resolutions/decisions by the General Meeting of Shareholders;
- Oversee and review corporate work plans and audited annual financial report prepared by the Board of Directors;
- Monitor performance of committees, including the audit and nomination and remuneration committees, which assist the Board of Commissioners in implementing their duties at the end of every fiscal year; and
- Together with the Board of Directors, organize AGMS and other meetings when required.

As the designated supervising body, the Board of Commissioners performs the aforementioned roles independently, without involvement in any decision-making related to operational activities, except in other matters stipulated in the Articles of Association and prevailing laws and regulations. In addition, the Board of Commissioners can dismiss any member of the Board of Director as long as the reasons are valid and stated clearly. In such cases, the Board of Commissioners can also take over management of the Company for a specific period of time if need be, in accordance with Company laws, Articles of Association, and/or GMS resolution.

Program Pengembangan Kompetensi Dewan Komisaris

Competency Development Program Board of Commissioners

Anggota Dewan Komisaris tidak menjalani pelatihan selama tahun 2022.

Members of the BOC did not undergo any training during 2022.

Rapat Dewan Komisaris

Meetings by the Board of Commissioners

Dewan Komisaris mengadakan rapat enam (6) kali pada tahun 2022. Hal ini sesuai dengan POJK 33/2014 dan Anggaran Dasar Perseroan yang mewajibkan Dewan Komisaris untuk mengadakan rapat setiap dua (2) bulan sekali.

The Board of Commissioners held six (6) meetings in 2022. This follows the POJK 33/ 2014 and the Company's Articles of Association which require the Board of Commissioners to meet every two (2) months.

Tingkat Kehadiran Rapat Dewan Komisaris
Board of Commissioners' Meeting Attendance Rate

Nama Name	Jabatan Position	Jumlah Rapat Total Meeting	Jumlah Rapat Total Meeting	Persentasi Kehadiran Attendance Percentage
Adrian Suherman	Presiden Komisaris President Commissioner	6	6	100%
Dicky Setiadi Moechtar	Komisaris Independen Independent Commissioner	6	6	100%
Jeffrey Koes Wonsono	Komisaris Commissioner	6	6	100%

Untuk memenuhi kuorum, setiap rapat Dewan Komisaris mensyaratkan kehadiran lebih dari separuh jumlah anggota. Dewan Komisaris membuat keputusan dan resolusi berdasarkan konsensus atau kesepakatan umum setelah melewati musyawarah dan diskusi secara mendalam. Jika terjadi keputusan yang seri, ketua rapat dapat menentukan hasilnya. Hal-hal ini, bersama dengan hal-hal lain yang dibahas selama rapat, didokumentasikan dalam notulen rapat, yang ditandatangani oleh para peserta rapat dan didistribusikan kepada semua anggota.

To achieve quorum, all meetings by the Board of Commissioners require attendance of more than half of all members. The Board makes decisions and resolutions based on general consensus or agreement after going through careful deliberation and discussion. In the event of a tie, the meeting chairman can settle the outcome. These, along with other matters discussed during meetings, are documented in the minutes of the meeting, duly signed by attendees and distributed to all members.

Tata Tertib Dewan Komisaris

Board of Commissioners' Rules of Conduct

Tata Tertib Dewan Komisaris mengikuti Anggaran Dasar Perseroan, POJK 33/2014, dan peraturan yang berlaku mengenai tugas, wewenang dan tanggung jawab.

Rules of conduct for the Board of Commissioners follow the Company's Articles of Association, the POJK 33/2014 and prevailing regulations concerning duties, authorities and responsibilities.

Peraturan Tata Tertib ini telah dijadikan Pedoman/*Charter* Dewan Komisaris pada tanggal 1 Desember 2015.

This Code of Conduct was implemented as a Guideline/ Charter of the Board of Commissioners on 1 December 2015.

Frekuensi dan Metode Pemberian Nasihat kepada Direksi

Frequency and Method of Advisory to the Board of Directors

Sesuai dengan POJK 33/2014 dan Anggaran Dasar Perseroan, Dewan Komisaris mengadakan rapat gabungan dengan Direksi setidaknya sekali dalam empat (4) bulan. Rapat gabungan ini berfungsi sebagai sarana bagi Direksi untuk mengkonsultasikan kinerja dan pengambilan keputusan. Agenda rapat gabungan mencakup kinerja secara keseluruhan termasuk pengendalian internal, temuan audit, laporan auditor independen, tanggung jawab sosial perusahaan, GCG, perencanaan umum, dan remunerasi karyawan.

In accordance with the POJK 33/2014 and the Company's Articles of Association, the BOC holds joint meetings with the Board of Directors at least once every four (4) months. These joint meetings serve as venue for the Board of Directors to consult work performance and decision-making matters. Agenda for joint meetings cover over-all performance including internal control, audit findings, independent auditor's report, corporate social responsibility, GCG, general planning, and employee remuneration.

Rapat gabungan mensyaratkan kuorum lebih dari separuh anggota Dewan Komisaris dan Direksi yang hadir. Sama halnya dengan rapat Dewan Komisaris, semua keputusan ditetapkan melalui musyawarah dan mufakat berdasarkan suara mayoritas atau kesepakatan umum. Ketua rapat menetapkan hasil jika terjadi keputusan yang berimbang.

Joint meetings require a quorum of more than half of all members of the Boards of Commissioners and Directors to be in attendance. Similar to BOC meetings, all decisions go through deliberations and consensus based on majority vote or general agreement. The meeting chairman settles outcomes in the event of a tie.

Dewan Komisaris mengadakan dua belas (12) rapat gabungan pada tahun 2022. Risalah rapat-rapat ini ditandatangani oleh para peserta dan didistribusikan kepada semua anggota Dewan Komisaris dan Direksi.

The Board of Commissioners held twelve (12) joint meetings in 2022. Minutes of these meetings were duly signed by attendees and distributed to all BOC and BOD members.

Tabel di bawah ini merinci tingkat kehadiran rapat gabungan tahun 2022.

The table below details the attendance rate of 2022 joint meetings.

Tingkat Kehadiran Rapat Dewan Komisaris Bersama Dengan Direksi
Board of Commissioners' and Board of Directors' Meeting Attendance Rate

Nama Name	Jabatan Position	Jumlah Rapat Total Meeting	Jumlah Rapat Total Meeting	Persentasi Kehadiran Attendance Percentage
Adrian Suherman	Presiden Komisaris President Commissioner	12	10	83%
Dicky Setiadi Moechtar	Komisaris Independen Independent Commissioner	12	12	100%
Jeffrey Koes Wonsono	Komisaris Commissioner	12	6	50%
Wahyudi Chandra	Presiden Direktur President Director	12	12	100%
Jip Ivan Sutanto	Direktur Director	12	12	100%
Hanny Untar	Direktur Director	12	12	100%
Suyanto Halim	Direktur Director	12	12	100%
Herryyanto	Direktur Director	12	12	100%
Yugi Edison	Direktur Director	12	12	100%
Yohan Gunawan	Direktur Director	12	12	100%

DIREKSI
Board of Directors

Dengan tanggung jawab untuk mencapai visi-misi dan tujuan bisnis, Direksi mengelola Perseroan ke arah yang sesuai dengan Anggaran Dasar dan peraturan yang berlaku. Anggota Direksi juga mewakili Perseroan dalam urusan hukum dengan batasan-batasan tertentu.

Being responsible for pursuing the vision-mission and business objectives, the Board of Directors (BOD) manages the Company into the direction that is in line with the Articles of Association and applicable regulations. Members of the BOD also represents the Company in legal matters subject to certain limitations.

Direksi Perseroan terdiri dari tujuh (7) orang anggota, yang masing-masing memiliki keahlian yang berbeda untuk membantu Perseroan mencapai tujuannya. Presiden Direktur mengelola keseluruhan kegiatan, dibantu oleh para Direktur yang bertanggung jawab atas bidang usaha masing-masing.

The Company's Board of Directors consists of seven (7) members, each of whom has distinct skill sets that can help Company inch closer towards its goals. A President Director manages over-all activities, assisted by Directors responsible for respective business areas.

Sama halnya dengan pemilihan Dewan Komisaris, keanggotaan Direksi memerlukan kualifikasi yang ketat, mulai dari karakter moral yang baik, kepatuhan terhadap hukum dan peraturan bisnis, kedudukan hukum yang baik, dan tidak adanya hubungan keluarga dan afiliasi dengan anggota Direksi, Dewan Komisaris, pemegang saham, atau pihak pengendali yang dapat mengganggu pengambilan keputusan Perseroan. Hal-hal tersebut, bersama dengan kode etik Direksi, tertuang dalam seperangkat pedoman yang disusun pada tanggal 1 Desember 2015. Tugas, wewenang, dan tanggung jawab setiap Direktur juga mengacu pada Anggaran Dasar Perseroan dan peraturan yang berlaku, termasuk POJK 33/2014 tentang Direksi dan Dewan Komisaris Emiten atau Perusahaan Publik.

Similar to selection of the Board of Commissioners, membership in the Board of Directors requires stringent qualifications, starting with good moral character, compliance with business laws and regulations, good legal standing, and the absence of familial relations and affiliations with any member of the BOD, BOC, shareholders or controlling party that could interfere with decision-making. These, along with the Board of Directors' code of conduct are contained in a set of guidelines drafted on 1 December 2015. Each Director's duties, authority and responsibilities also adhere to the Company's Articles of Association and prevailing regulations including the POJK 33/2014 regarding Board of Directors and Board of Commissioners of Public Listed Companies.

RUPS mengangkat atau memberhentikan anggota Direksi, atas rekomendasi dari Dewan Komisaris

The GMS appoints or dismisses members of the Board of Directors, upon recommendation by the Board of Commissioners.

Pada tahun 2022, susunan Direksi Perseroan adalah sebagai berikut:

In 2022, the Company's Board of Directors was composed the following:

Jabatan Position	Nama Name
Presiden Direktur President Director	Wahyudi Chandra
Direktur Director	Jip Ivan Sutanto
Direktur Director	Hanny Untar
Direktur Director	Suyanto Halim
Direktur Director	Herryyanto
Direktur Director	Yugi Edison
Direktur Director	Yohan Gunawan

Untuk menjaga pengelolaan dan operasional Perseroan agar berjalan sesuai dengan visi-misi dan tujuan usaha yang telah ditetapkan, RUPS memberikan tugas dan tanggung jawab kepada Direksi sebagai berikut :

- Menjalankan tugas dan tanggung jawab pengurusan dengan itikad baik, penuh tanggung jawab dan sikap kehati-hatian sesuai dengan maksud dan tujuan Perseroan;
- Menyelenggarakan RUPS tahunan dan rapat-rapat lainnya sebagaimana diatur dalam perundang-undangan dan Anggaran Dasar Perseroan;
- Membentuk komite-komite, jika diperlukan, untuk mendukung tugas dan tanggung jawabnya, dan setelah itu mengevaluasi kinerja komite-komite tersebut pada setiap akhir tahun buku;
- Mewakili Perseroan di dalam dan di luar pengadilan, kecuali dalam hal terjadi tuntutan hukum antara Perseroan dengan anggota Direksi atau dalam hal terjadi benturan kepentingan antara anggota Direksi dengan Perseroan;
- Menerapkan prinsip-prinsip GCG, termasuk strategi manajemen risiko di semua tingkat dan kegiatan Perusahaan; dan
- Mengelola, mengendalikan dan memelihara semua aset Perusahaan.

To ensure that management and operations perform according to established vision-mission and business goals, the GMS assigned the following tasks and responsibilities to the Board of Directors:

- Perform management duties and responsibilities in good faith, with full accountability and in a prudent manner according to the Company's purpose and objectives;
- Convene an annual GMS and other meetings as stipulated in the Company's regulations and Articles of Association;
- Organize committees, whenever necessary, to support its duties and responsibilities, and thereafter evaluate the performance of such committees at the end of every fiscal year;
- Represent the Company within and outside the courts of justice, except in cases wherein a specific legal lawsuit is between the Company and a board member or when a board member has conflict of interest;
- Implement GCG principles, including risk management strategies across all Company levels and activities; and
- Manage, control and maintain all Company assets.

Program Pengembangan Kompetensi Direksi

Board of Directors Competency Development Program

Direksi, baik secara kolektif maupun individu, berpartisipasi dalam pelatihan-pelatihan berikut ini pada tahun 2022 untuk meningkatkan pengetahuan mereka dan mengikuti perkembangan industri TI dan topik-topik terkait:

The Board of Directors, collectively or individually, participated in the following trainings in 2022 to improve their knowledge and stay current on advancements in the IT industry and related topics:

Tanggal Date	Materi Pendidikan/Pelatihan Education/Training Matter	Penyelenggara Provider	Tempat Venue
21-22 Oktober 2022 21-22 October 2022	*High Performing Executive Team Development*	Asian Leadership Centre (ALC), Michael Weichert	Pullman Vimala Hills Resort Ciawi

Tujuan: mengembangkan kesepahaman dan keselarasan serta memperdalam kepercayaan dan kolaborasi menuju pertumbuhan Perseroan

Objective: develop mutual understanding and alignment and deepen trust and collaborations towards the growth of the Company

Rapat Direksi

Meetings by the Board of Directors

Direksi menyelenggarakan rapat setiap bulan, sesuai dengan Anggaran Dasar Perseroan dan peraturan yang berlaku berdasarkan POJK 33/2014. Setiap rapat mensyaratkan kehadiran mayoritas anggota Direksi untuk memungkinkan terjadinya musyawarah untuk mufakat dalam pengambilan keputusan. Dalam hal tidak tercapai mufakat, keputusan dapat diambil dengan suara setuju lebih dari setengah jumlah suara yang hadir dalam rapat.

The Board of Directors meets every month, in accordance with the Company's Articles of Association and prevailing regulations under the POJK 33/2014. Each meeting requires majority attendance by the Board of Directors to enable proper deliberation and consensus during decision-making. In case of lack of consensus, a resolution can be reached by more than half of the total votes from meeting attendees.

Ketua rapat dapat menentukan hasil jika terjadi suara berimbang. Resolusi, keputusan dan poin-poin penting lainnya didokumentasikan dalam notulen rapat yang menjadi pedoman dalam mengimplementasikan arahan dan strategi yang telah disepakati Direksi.

Sepanjang tahun 2022, Direksi menyelenggarakan tiga puluh dua (32) rapat, termasuk dua belas (12) rapat gabungan dengan Dewan Komisaris, empat (4) dengan Komite Audit, dan empat (4) dengan Komite Nominasi dan Remunerasi. Rapat-rapat ini memiliki tingkat kehadiran sebagai berikut:

The meeting chairman can settle outcomes in case of a tie. Resolutions, decisions and other pertinent talking points are documented through the minutes of the meeting which serve as the guide in implementing the directions and strategies discussed by the BOD.

Throughout 2022, the Board of Directors conducted thirty two (32) meetings, including twelve (12) joint meetings with Board of Commissioners, four (4) meetings with the Audit Committee and four (4) with the Nomination and Remuneration Committee. These meetings had the corresponding attendance rate:

Tingkat Kehadiran Rapat Direksi
Board of Directors' Meeting Attendance Rate

Nama Name	Jabatan Position	Jumlah Rapat Total Meeting	Jumlah Rapat Total Meeting	Persentasi Kehadiran Attendance Percentage
Wahyudi Chandra	Presiden Direktur President Director	12	12	100%
Jip Ivan Sutanto	Direktur Director	12	12	100%
Hanny Untar	Direktur Director	12	12	100%
Suyanto Halim	Direktur Director	12	12	100%
Herryyanto	Direktur Director	12	12	100%
Yugi Edison	Direktur Director	12	12	100%
Yohan Gunawan	Direktur Director	12	12	100%

Pedoman Perilaku Direksi

Code of Conduct for the Board of Directors

Direksi tunduk pada serangkaian peraturan yang disusun pada tanggal 1 Desember 2015, yang berfungsi sebagai pedoman perilaku. Kewajiban, wewenang dan tanggung jawab Direksi juga disesuaikan dengan anggaran dasar Perseroan dan peraturan perundang-undangan yang berlaku, terutama POJK 33/2014 tentang Direksi dan Dewan Komisaris Emiten atau Perusahaan Publik.

The Board of Directors abides by a set of rules that were created on 1 December 2015, which serve as its code of conduct. The Board of Directors' obligations, powers, and responsibilities are also in accordance with the Company's articles of association and any applicable laws, primarily the POJK 33/2014 of the Financial Services Authority regarding the Board of Directors and Board of Commissioners of Public Listed Companies.

Kebijakan Remunerasi Dewan Komisaris dan Direksi

Remuneration Policy for the Board Commissioners and the Board of Directors

Dalam melaksanakan tugas dan tanggung jawabnya, Komite Nominasi dan Remunerasi memberikan saran dan rekomendasi kepada Dewan Komisaris terkait struktur, kebijakan, dan besaran remunerasi bagi anggota Dewan Komisaris dan Direksi. Dewan Komisaris kemudian akan melaporkan hasil rekomendasi tersebut kepada RUPS untuk mendapatkan persetujuan.

As part of its tasks and duties, the Nomination and Remuneration Committee advises and recommends to the Board of Commissioners a remuneration structure, policies, and amount for the members of the Board of Commissioners and Board of Directors. The Board of Commissioners will then report this to the GMS for approval.

Remunerasi meliputi gaji, honorarium, insentif, dan tunjangan tetap dan variabel yang ditetapkan melalui sistem evaluasi berdasarkan remunerasi industri yang berlaku, tugas dan tanggung jawab Dewan Komisaris dan Direksi, kinerja para anggotanya, serta pendapatan Perusahaan yang memastikan keseimbangan tunjangan antara yang bersifat tetap dan variabel. Struktur, kebijakan, dan besaran tunjangan dievaluasi setiap tahun.

Remuneration includes salaries, honorariums, incentives, and/or fixed and variable allowances determined through an evaluation system based on prevailing industry remuneration, tasks and duties of the Board of Commissioners and Board of Directors, the performance of its members, and Company revenue ensuring a balance of allowances between fixed and variable. The structure, policies, and amount undergo evaluation annually.

Total remunerasi untuk Dewan Komisaris tidak melebihi jumlah kolektif sebesar 0,2% dari Penjualan Bersih Konsolidasi Perseroan.

The total remuneration for the Board of Commissioners does not exceed the collective amount of 0.2% from the Company's Consolidated Net Sales and Services Revenue

Pada tahun 2022, total remunerasi bruto yang dialokasikan untuk Dewan Komisaris dan Direksi secara kolektif adalah sebesar Rp39.562.401.560.

In 2022, the total gross remuneration allocated to the Board of Commissioners and Board of Directors collectively amounted to Rp39,562,401,560.

Independensi Dewan Komisaris dan Direksi

Independence of the Board of Commissioners and Directors

Dengan menerapkan GCG di semua jajaran, Perseroan menghargai dan menjunjung tinggi prinsip independensi. Hal ini memastikan bahwa semua keputusan dijalankan sesuai dengan tujuan dan sasaran yang telah ditentukan. Seluruh anggota Dewan Komisaris dan Direksi tidak memiliki hubungan keluarga atau afiliasi dengan anggota lainnya, pemegang saham atau pihak pengendali. Hal ini memungkinkan ketidakberpihakan, objektivitas dan tidak adanya benturan kepentingan.

By implementing GCG across all levels, the Company values and upholds the principle of independence. It ensures that all decisions run according to prescribed goals and objectives. All members of the Board of Commissioners and Board of Directors do not have any family relations or affiliation with other members, shareholders or controlling parties. This enables impartiality, objectivity and the absence of any conflict of interest.

Komite-Komite Yang Mendukung Pelaksanaan Tugas Dewan Komisaris

Supporting Committees for the Implementation of Tasks of the Board of Commissioners

Perseroan membentuk Komite Audit untuk membantu Dewan Komisaris, yang bekerja sama dengan Unit Audit Internal dalam menilai efektivitas pelaporan keuangan, prosedur pengendalian internal, dan sistem manajemen risiko. Dewan Komisaris dan Direksi menerima evaluasi kinerja dan evaluasi jabatan melalui sistem penelaahan ini.

The Company established an Audit Committee to assist the Board of Commissioners, which collaborates closely with the Internal Audit Unit to assess the efficacy of financial reporting, internal control procedures, and risk management systems. The Board of Commissioners and Board of Directors both receive performance evaluations and job evaluations through this system of review.

Komite Nominasi dan Remunerasi memperkuat kerangka kerja GCG sebagaimana diamanatkan dalam Peraturan Otoritas Jasa Keuangan No. 34/POJK.04/2014 (POJK 34/2014)

The Nomination and Remuneration Committee reinforces the Company's GCG framework as mandated in Financial Services Authority Regulation No. 34/POJK.04/2014 (the POJK 34/2014)

Penilaian dan Evaluasi Kinerja Komite-Komite Pendukung Dewan Komisaris dan Direksi

Performance Assessment and Evaluation of the Committees Supporting the Board of Commissioners and Board of Directors

Dewan Komisaris menilai efektivitas komite-komite yang dibentuk untuk mendukung tugas dan tanggung jawabnya berdasarkan tingkat kehadiran, dukungan terhadap pelaksanaan prinsip-prinsip tata kelola perusahaan yang baik, serta tugas dan kewajiban masing-masing komite. Komite-komite yang dibentuk telah memberikan kontribusi yang signifikan dan memberikan saran yang mendalam mengenai sistem audit, serta prosedur pemilihan dan kompensasi bagi Dewan Komisaris dan Direksi Perseroan.

The Company's Board of Commissioners assesses the effectiveness of the committees formed to support its duties and responsibilities based on the level of attendance, support for the execution of sound corporate governance principles, as well as the tasks and obligations of each committee. The committees established have contributed significantly and made insightful suggestions about the audit system, as well as the selection and compensation procedures for the Company's Board of Commissioners and Board of Directors.

Alih-alih membentuk komite untuk membantu melaksanakan tugas-tugasnya, Direksi Perseroan didukung oleh unit kerja yang dikepalai oleh seorang Manajer Senior yang membawahi beberapa departemen. Direksi menyimpulkan bahwa setiap unit kerja yang dipimpinnya memiliki kinerja yang baik sepanjang tahun 2022 dan memberikan masukan bermanfaat kepada Direksi.

Instead of creating a committee to assist in carrying out its tasks, the Company's Board of Directors is backed by a work unit headed by a Senior Manager who is in charge of many departments. The Board of Directors concluded that each work unit it oversees performed well throughout 2022 and gave the Board of Directors insightful feedback.

Kinerja dan Evaluasi Dewan Komisaris dan Direksi

Performance and Evaluation of the Board of Commissioners and Board of Directors

Komite Audit Perseroan berkoordinasi dengan Unit Audit Internal melakukan tugasnya untuk menilai dan mengevaluasi laporan keuangan, pengendalian internal, serta proses dan hasil manajemen risiko. Sistem evaluasi ini mengukur kinerja Dewan Komisaris dan Direksi.

The Company's Audit Committee coordinates with the Internal Audit Unit to assess and evaluate financial reports, internal controls and risk management processes and outcomes. This evaluation system measures the work performance of the Board of Commissioners and Board of Directors.

Kinerja Direksi dan Dewan Komisaris kemudian dinilai oleh Komite Nominasi dan Remunerasi Perseroan berdasarkan kinerja secara kolektif dan individual. Pencapaian maksud dan tujuan Perseroan sebagaimana diuraikan dalam Anggaran Dasar Perseroan akan menentukan seberapa baik setiap anggota Dewan Komisaris dan Direksi dalam melaksanakan tugas dan tanggung jawabnya. Komite Nominasi dan Remunerasi menggunakan metodologi terpilih untuk mengembangkan kriteria dan metodologi evaluasi.

The performance of the Board of Directors and Board of Commissioners is then assessed by the Company's Nomination and Remuneration Committee based on both collective and individual performance. The accomplishment of the Company's aims and objectives as outlined in the Company's Articles of Association will determine how well each Board of Commissioners and Board of Directors member has performed their duties and responsibilities. The Nomination and Remuneration Committee's chosen methodology is used to develop the evaluation criteria and methodologies.

KOMITE AUDIT
Audit Committee

Dewan Komisaris membentuk Komite Audit berdasarkan POJK 33/2014 Paragraf 4 Pasal 28 tentang Direksi dan Dewan Komisaris Emiten atau Perusahaan Publik. Komite ini, yang beroperasi di bawah pedoman tertanggal 19 Desember 2013, meninjau sistem, prosedur dan manajemen Direksi, yang kemudian dilaporkan secara langsung kepada Dewan Komisaris.

The Board of Commissioners formed an Audit Committee Authorized based on POJK 33/2014 Paragraph 4 of Article 28 regarding Boards of Directors and Commissioners of Public Companies. This committee, which operates under a set of guidelines dated 19 December 2013, reviews the systems, procedures and management of the Board of Directors, which are then reported directly to the Board of Commissioners.

Komposisi Komite Audit
Composition of the Audit Committee

Komite Audit Perseroan terdiri dari seorang ketua yang dibantu oleh dua (2) orang anggota. Kualifikasi keanggotaan Komite Audit mengacu pada latar belakang akuntansi atau keuangan, serta memiliki integritas, profesionalisme dan kompetensi. Masa jabatan anggota komite dibatasi untuk satu (1) periode yang dimulai sejak tanggal pengangkatan sampai dengan RUPS Tahunan untuk tahun buku 2022 yang akan diselenggarakan pada tahun 2023 dengan tidak mengurangi hak Dewan Komisaris untuk memberhentikan anggota Komite Audit sewaktu-waktu.

The Company's Audit Committee is composed of a chairman assisted by two (2) members. Qualifications for membership in the Audit Committee refer to an accounting or finance background, and inherent characteristics of integrity, professionalism and competence. Each committee member's tenure is limited to one (1) period which starts from the date of appointment until the Annual GMS for fiscal year 2022 due in 2023 without prejudice to the rights of the Board of Commissioners to dismiss a Audit Committee member anytime.

Jabatan Position	Nama Name
Ketua Chairman	Dicky Setiadi Moechtar
Anggota Members	Harijono Suwarno
	Dennis Villafuerte Valencia

Profil Komite Audit

Profile of the Audit Committee

Dicky Setiadi Moechtar
Ketua
Chairman

Merangkap sebagai Komisaris Independen, Dicky Setiadi Moechtar telah memimpin komite ini sejak 18 Juni 2019 berdasarkan Surat Keputusan Dewan Komisaris No. 007/KOM-MLPT/VI/2019 tertanggal 18 Juni 2019. Profil beliau dapat dilihat pada halaman enam puluh tiga (63) Laporan Tahunan ini.

Concurrently serving as Independent Commissioner, Dicky Setiadi Moechtar has helmed this committee since 18 June 2019 based on the Board of Commissioners Decree No. 007/KOM-MLPT/VI/2019 dated 18 June 2019. Page sixty three (63) of this Annual Report details his profile.

Harijono Suwarno
Anggota
Member

Keanggotaan Harijono Suwarno dalam Komite Audit berdasarkan Surat Keputusan Dewan Komisaris No. 010/KOM-MLPT/VI/2020 tanggal 30 Juni 2020.

Harijono Suwarno's membership in the Audit Committee is based on Board of Commissioners' Decree No. 010/KOM-MLPT/VI/2020 dated 30 June 2020.

Beliau berkarir di berbagai perusahaan selama beberapa dekade: CV Chandra Bhakti Jakarta sebagai perwakilan (1973-1976); PT Guna Elektro sebagai insinyur (1976-1977), PT Centronix sebagai Project Manager (1977-1980), PT Panorama Graha Teknologi d/h PT Panorama Timur Jaya sebagai Komisaris Utama (1980), PT TeleNet sebagai Direktur Utama (2000-2004), PT Multipolar Corporation Tbk sebagai Direktur (2004-2011), PT Multipolar Technology Tbk sebagai Komisaris (2014-2016), PT Multifiling Mitra Indonesia Tbk sebagai Komisaris Utama (2010-2016), PT MultiIntegra sebagai Komisaris Utama (2004-sekarang), PT MultiIntegra Digital sebagai Direktur Utama (2016-sekarang), PT Kreatif Dinamika Integrasi sebagai Direktur (2017-sekarang), PT Alikasi TaxPedia Indonesia sebagai Direktur (2019-sekarang), dan PT Aplikasi KlikPayroll Indonesia sebagai Direktur (2020-sekarang).

He built his career across several companies through the decades, notably: CV Chandra Bhakti Jakarta as representative (1973-1976); PT Guna Elektro as engineer (1976-1977), PT Centronix as Project Manager (1977-1980), PT Panorama Graha Teknologi formerly PT Panorama Timur Jaya as President Commissioner (1980), PT TeleNet as President Director (2000-2004), PT Multipolar Corporation Tbk as Director (2004-2011), PT Multipolar Technology Tbk as Commissioner (2014-2016), PT Multifiling Mitra Indonesia Tbk as President Commissioner (2010-2016), PT MultiIntegra as President Commissioner (2004-present), PT MultiIntegra Digital as President Director (2016-present), PT Kreatif Dinamika Integrasi as Director (2017-present), PT Alikasi TaxPedia Indonesia as Director (2019-present) and PT Aplikasi KlikPayroll Indonesia as Director (2020-present).

Harijono Suwarno, warga negara Indonesia, 70 tahun, memperoleh gelar Sarjana Teknik Elektro dari Universitas Trisakti, Jakarta.

Harijono Suwarno, a 70-year old Indonesian citizen, obtained his bachelor's degree in Electrical Engineering from Trisakti University, Jakarta.

Dennis Villafuerte Valencia

Anggota
Member

Keanggotaan Dennis Valencia di Komite Audit berdasarkan Surat Keputusan Dewan Komisaris No. 010/KOM-MLPT/VI/2020 tanggal 30 Juni 2020.

Dennis Valencia's membership in the Audit Committee follows Board Commissioners' Decree No. 010/ KOM-MLPT/VI/2020 dated 30 June 2020.

Perjalanan karir profesional beliau dimulai di Filipina, yakni di Soriamont Shipping di mana beliau menjabat sebagai Marketing Research Supervisor (1984-1986), kemudian di Marina Properties Corporation (1988-1990), dan Ayala Land Inc (1990-1994). Pada tahun 1994, beliau pindah ke Indonesia untuk bekerja di PT Lippo Karawaci Tbk dan tiga tahun kemudian di Asia Kapitalindo Securities. Beliau menjadi pengusaha sebelum bergabung dengan Agung Podomoro Group sebagai General Manager pada tahun 2005. Pada tahun 2007, beliau bergabung kembali dengan PT Lippo Karawaci Tbk sebagai Konsultan untuk unit *Corporate Finance*.

His professional career started in the Philippines, specifically at Soriamont Shipping where he served as Marketing Research Supervisor (1984-1986) and then at Marina Properties Corporation (1988-1990) and Ayala Land Inc (1990-1994). In 1994, he moved to Indonesia to work for PT Lippo Karawaci Tbk and three years later, at Asia Kapitalindo Securities. He became an entrepreneur prior to joining Agung Podomoro Group as General Manager in 2005. In 2007, he rejoined PT Lippo Karawaci Tbk as Consultant for its Corporate Finance unit.

Warga negara Filipina berusia 59 tahun, Dennis Villafuerte Valencia meraih gelar master di bidang Manajemen Bisnis dari Asian Institute of Management dan gelar sarjana di bidang Ekonomi Bisnis dari University of the Philippines.

A 59-year old Filipino, Dennis Villafuerte Valencia has a master's degree in Business Management from the Asian Institute of Management and bachelor's degree in Business Economics from University of the Philippines.

Masa Jabatan Komite Audit

Audit Committee's Term of Office

Nama Name	Dasar Hukum Penunjukkan Legal Appointment	Masa Jabatan Term of Office
Dicky Setiadi Moechtar	Surat Keputusan Dewan Komisaris No.010/KOM-MLPT/VI/2020 Board of Commissioners Decree No.010/ KOM-MLPT/VI/2020	30 Juni 2020 sampai dengan ditutupnya Rapat Umum Pemegang Saham Tahunan untuk tahun buku 2022 yang akan diadakan tahun 2023 30 June 2020 until the Annual General Meeting of Shareholders for the fiscal year 2022, due in 2023
Harijono Suwarno		
Dennis Villafuerte Valencia		

Program Pengembangan Kompetensi Komite Audit

Audit Committee Competency Development Program

Anggota Komite Audit tidak menjalani pelatihan selama tahun 2022.

The Audit Committee members did not undergo any trainings in 2022.

Independensi Komite Audit

Independence of the Audit Committee

Komite Audit menjunjung tinggi independensinya melalui kepemimpinan Komisaris Independen dan dukungan dari para profesional eksternal yang bertindak sebagai anggota. Baik ketua maupun anggota memiliki kredensial profesional, latar belakang pendidikan dan karakter yang disyaratkan. Selain itu, mereka tidak memiliki saham baik langsung maupun tidak langsung di Perseroan, serta tidak memiliki hubungan keluarga dan afiliasi dengan Dewan Komisaris, Direksi, pemegang saham, atau pihak pengendali yang dapat mempengaruhi tugasnya.

The Audit Committee upholds its independence through the leadership of an Independent Commissioner and support of external professionals acting as members. Both chairman and members possess the necessary professional credentials, educational background and character traits. Furthermore, they do not have any direct or indirect shares in the Company, and have no family relations nor affiliation with the Board of Commissioners, Board of Directors, shareholders or controlling parties that may affect their duties.

Tugas, Tanggung Jawab dan Kegiatan Komite Audit

Duties, Responsibilities and Activities of the Audit Committee

Pada tahun 2022, Komite Audit telah melaksanakan tugas dan tanggung jawabnya sesuai dengan POJK No. 55/POJK.04/2015 tentang Pembentukan dan Pedoman Pelaksanaan Kerja Komite Audit dan Peraturan Bursa Efek Jakarta No. 1-A tentang Pencatatan Saham dan Efek Bersifat Ekuitas Selain Saham yang Diterbitkan oleh Perusahaan Tercatat.

Dalam rangkaian pembahasannya, Komite Audit Perseroan telah melakukan analisis terhadap hal-hal sebagai berikut:

1. Laporan Keuangan dan informasi keuangan terkait lainnya untuk tahun buku yang berakhir pada tanggal 31 Desember 2022;
2. Independensi dan objektivitas Akuntan Publik;
3. Efektivitas sistem pengendalian internal Perseroan; dan
4. Tingkat kepatuhan Perseroan terhadap peraturan pasar modal dan perundang-undangan yang berlaku.

In 2022, the Audit Committee performed its the following duties and responsibilities in fulfillment of the POJK No. 55/POJK.04/2015 concerning the Establishment and Implementing Guidelines for Audit Committee's Work and Jakarta Stock Exchange Regulation No. 1-A concerning Listing of Shares and Other Equity Securities Shares Issued by Listed Company.

During its series of discussions, the Company's Audit Committee conducted an analyses of the following:

1. Financial Report and other relevant financial information for the fiscal year ending 31 December 2022;
2. Independency and objectivity of the Public Accountant;
3. Effectiveness of the Company's internal control system; and
4. Company's level of compliance with capital market regulations and prevailing laws.

Rapat Komite Audit

Audit Committee Meetings

Sesuai dengan Piagam Komite Audit, Komite Audit Perseroan mengadakan rapat setiap tiga (3) bulan sekali. Dalam rapat-rapat yang didokumentasikan ini, para anggota dan ketua komite mendiskusikan, memutuskan dan memberikan rekomendasi khususnya bila terdapat hal-hal yang mungkin menimbulkan ketidaksepahaman. Semua rapat Komite Audit mensyaratkan kehadiran mayoritas anggota, baik secara pribadi maupun melalui perwakilan yang sah. Risalah rapat ditandatangani oleh anggota yang hadir dan didistribusikan kepada Dewan Komisaris.

Komite Audit telah mengadakan empat (4) kali rapat selama periode April 2022 sampai dengan Maret 2023 dengan tingkat kehadiran sebagai berikut:

Pursuant to the Audit Committee Charter, the Company's Audit Committee meets on a quarterly basis. During these documented meetings, the committee members and chairman discuss, decide and provide recommendations particularly in matters of possible disputes. All Audit Committee meetings require the attendance of majority members, personally or through an authorized representative. Minutes of meetings are signed by attendees and distributed accordingly to the Board of Commissioners.

The Audit Committee conducted four (4) meetings from the period of April 2022 until March 2023 with the following attendance rate:

Tingkat Kehadiran Rapat Komite Audit
Audit Committee' Meeting Attendance Rate

Nama Name	Jabatan Position	Jumlah Rapat Total Meeting	Jumlah Rapat Total Meeting	Persentasi Kehadiran Attendance Percentage
Dicky Setiadi Moechtar	Ketua Chairman	4	4	100%
Harijono Suwarno	Anggota Member	4	4	100%
Dennis Villafuerte Valencia	Anggota Member	4	4	100%

Laporan Komite Audit

Audit Committee Report

Hasil penelaahan Komite Audit atas Laporan Tahunan Perseroan menyimpulkan sebagai berikut:

1. Kegiatan usaha Perseroan secara efektif dijalankan dengan pengendalian internal yang secara konsisten mengalami peningkatan sesuai dengan arahan yang diberikan oleh Direksi, di bawah pengawasan Dewan Komisaris.

2. Dewan Komisaris telah menunjuk Kantor Akuntan Publik Amir Abadi Jusuf, Aryanto, Mawar & Rekan untuk mengaudit laporan keuangan konsolidasian Perseroan dan entitas anak untuk tahun buku yang berakhir pada tanggal 31 Desember 2022, berdasarkan kuasa yang diberikan dalam Rapat Umum Pemegang Saham Tahunan yang diselenggarakan pada tanggal 11 Mei 2022, sesuai dengan ketentuan yang berlaku.

The Audit Committee's analysis on the Company's Annual Report concluded the following:

1. The Company's business activities were effectively carried out under internal control that consistently improved in accordance with the direction provided by the Board of Directors, under supervision by the Board of Commissioners.

2. The Board of Commissioners appointed Public Accounting Firm Amir Abadi Jusuf, Aryanto, Mawar & Rekan to audit the Company and its subsidiaries' consolidated financial report for the year ended 31 December 2022, based on the authorization granted during the Annual General Meeting of Shareholders held on 11 May 2022, in accordance with prevailing regulations.

LAPORAN KOMITE AUDIT TAHUN 2022
AUDIT COMMITTEE REPORT 2022

Jakarta, 8 Maret 202
Jakarta, 8 March 2023

Yth.
Dewan Komisaris
PT Multipolar Technology Tbk
Jakarta

Dengan hormat,

Hal: Laporan Komite Audit

Untuk memenuhi ketentuan sebagaimana diatur dalam Peraturan Otoritas Jasa Keuangan No. 55/POJK.04/2015 tentang Pembentukan dan Pedoman Pelaksanaan Kerja Komite Audit dan Peraturan Bursa Efek Jakarta No.1-A tentang Pencatatan Saham Dan Efek Bersifat Ekuitas Selain Saham Yang Diterbitkan Oleh Perusahaan Tercatat, kami selaku Komite Audit PT Multipolar Technology Tbk ("Perseroan") dengan ini menyampaikan bahwa Komite Audit telah menjalankan tugas-tugas dan tanggung-jawab kami, sesuai dengan Pedoman Kerja Komite Audit yang telah ditetapkan Dewan Komisaris Perseroan.

Bersama ini juga kami laporkan mengenai kegiatan Komite Audit selama periode April 2022 sampai dengan Pebruari 2023 yaitu Komite Audit telah melakukan empat (4) kali Rapat Komite Audit yang dihadiri oleh manajemen Perseroan. Dalam Rapat-rapat tersebut antara lain dibahas mengenai:

1. Penelaahan atas Laporan Keuangan dan informasi keuangan lainnya untuk tahun buku yang berakhir pada 31 Desember 2022.
2. Penelaahan independensi dan obyektivitas Akuntan Publik.
3. Penelaahan atas efektifitas pengendalian internal Perseroan.
4. Penelaahan tingkat kepatuhan Perseroan terhadap peraturan perundang-undangan di bidang pasar modal dan perundangan lainnya yang berhubungan dengan kegiatan Perseroan.

The Distinguished Members
Board of Commissioners
PT Multipolar Technology Tbk.
Jakarta

Gentlemen:

Re: Audit Committee Report

In fulfillment of the Financial Services Authority Regulation (POJK) No. 55/POJK.04/2015 concerning the Establishment and Implementing Guidelines for Audit Committee's Work and Jakarta Stock Exchange Regulation No. 1-A concerning Listing of Shares and Other Equity Securities Shares Issued by Listed Company, we as the Audit Committee of PT Multipolar Technology Tbk (the Company) have executed our duties and responsibilities according to the Audit Committee Charter outlined by the Board of Commissioners of the Company.

We hereby also report the activities and discussions during the Audit Committee meeting held within the period covering April 2022 until Februari 2023 wherein four (4) meetings were conducted and attended by the management of the Company. Discussions include:

1. Analysis of the Financial Report and other relevant financial information for the fiscal year ending 31 December 2022.
2. Analysis of the independency and objectivity of Public Accountant.
3. Analysis of the effectiveness of the Company's internal control system.
4. Analysis of the Company's level of compliance towards capital market regulations and prevailing laws pertaining to the Company's activities.

Memenuhi kewajiban pengungkapan atas hasil penelaahan Komite Audit dalam Laporan Tahunan Perseroan, berikut ini kami sampaikan kesimpulan kami sebagai berikut:

1. Kegiatan usaha Perseroan dijalankan dengan pengendalian internal yang cukup efektif yang secara terus menerus ditingkatkan kualitasnya, sesuai dengan kebijakan yang digariskan oleh Direksi yang diawasi Dewan Komisaris.

2. Dewan Komisaris telah menunjuk Kantor Akuntan Publik Amir Abadi Jusuf, Aryanto, Mawar & Rekan untuk melakukan audit atas laporan keuangan konsolidasi PT Multipolar Technology Tbk dan anak perusahaan untuk tahun yang berakhir pada 31 Desember 2022 berdasarkan wewenang yang dilimpahkan oleh Pemegang Saham dalam Rapat Umum Pemegang Saham Tahunan yang diadakan pada tanggal 11 Mei 2022 berdasarkan peraturan perundang-undangan yang berlaku.

3. Sesuai dengan Laporan Akuntan Publik Amir Abadi Jusuf, Aryanto, Mawar & Rekan bahwa Laporan Keuangan Auditan untuk tahun buku yang berakhir 31 Desember 2022 telah disusun dan disajikan dengan baik sesuai dengan prinsip-prinsip akutansi yang berlaku umum di Indonesia.

Demikian Laporan Komite Audit ini disampaikan.

Terimakasih atas perhatian dan kepercayaan yang diberikan kepada kami.

In fulfilment of the requirements to disclose results of the Audit Committee's analysis on the Company's Annual Report, we conclude the following:

1. The Company's business activities were effectively carried out under internal control that consistently improved in accordance to the direction provided by the Board of Directors, under the supervision of the Board of Commissioners.

2. The Board of Commissioners have appointed Public Accounting Firm Amir Abadi Jusuf, Aryanto, Mawar & Rekan to audit the consolidated financial report of PT Multipolar Technology Tbk and its subsidiaries for the year ended 31 December 2022, based on the authorization granted by the shareholders during the Annual General Meeting of Shareholders held on 11 Mei 2022, in accordance with prevailing regulations.

3. Based on the report of Public Accounting Firm Amir Abadi Jusuf, Aryanto, Mawar & Rekan, the Financial Report for the year ending 31 December 2022 has been sufficiently compiled and presented in conformity with the accepted general accounting practices in Indonesia.

Thus we conclude the Audit Committee Report.

We thank you for your kind attention and continuous trust.

Hormat Kami,
Sincerely Yours

Dicky Setiadi Moechtar
Ketua
Chairman

Harijono Suwarno
Anggota
Member

Dennis Villafuerte Valencia
Anggota
Member

KOMITE NOMINASI DAN REMUNERASI

Nomination and Remuneration Committee

Komite Nominasi dan Remunerasi memperkuat kerangka kerja GCG bagi Perseroan. Dibentuk pada tanggal 30 Juni 2020 melalui Surat Keputusan Dewan Komisaris No. 011/KOM-MLPT/VI/2020 sesuai dengan POJK 34/2014, komite ini bertugas untuk mengawasi kebijakan dan pelaksanaan nominasi dan remunerasi. Kebijakan-kebijakan tersebut telah sesuai dengan peraturan perundang-undangan yang berlaku dan sesuai dengan strategi bisnis, kepentingan dan nilai-nilai sumber daya manusia. Secara umum, Komite Nominasi dan Remunerasi mendukung Dewan Komisaris dan Direksi untuk menegakkan kinerja yang kompeten dan bertanggung jawab dari seluruh personil Perseroan.

The Nomination and Remuneration Committee reinforces the Company's GCG framework. Established on 30 June 2020 through Board of Commissioners' Decree No. No. 011/KOM-MLPT/VI/2020 in compliance with the POJK 34/2014, the committee oversees policies and implementation concerning nomination and remuneration. These policies adhere to current laws and regulations and match business strategies, interests and human resource values. Generally, the Nomination and Remuneration Committee supports the Board of Commissioners and Directors uphold competent and responsible performance of all company personnel.

Komposisi Komite Nominasi dan Remunerasi

Composition of the Nomination and Remuneration Committee

POJK 34/2014 mensyaratkan Komite Nominasi dan Remunerasi terdiri dari tiga (3) orang anggota dengan kriteria tertentu. Perseroan telah memenuhi seluruh persyaratan tersebut dengan memiliki satu (1) Ketua yang juga merangkap sebagai Komisaris Independen Perseroan dan dua (2) anggota yang terdiri dari satu (1) anggota Dewan Komisaris dan satu (1) anggota lainnya yang saat ini menjabat sebagai Senior HR Executive di Grup Perseroan.

The POJK 34/2014 requires the Nomination and Remuneration Committee to comprise three (3) members with specific criteria. The Company meets all the requirements with one (1) Chairman who also serves as Independent Commissioner of the Company and two (2) members consisting of one (1) member from the Board of Commissioners and another member who serves as a Senior HR Executive for the Company's Group.

Komite Nominasi dan Remunerasi Perseroan terdiri dari:

The Company's Nomination and Remuneration Committee is composed of the following:

Jabatan Position	**Nama** Name
Ketua Chairman	Dicky Setiadi Moechtar
Anggota Members	Jeffrey Koes Wonsono
	Tati Hartawan

Masa jabatan mereka berlaku sejak tanggal pengangkatan mereka pada tanggal 30 Juni 2020 sampai dengan ditutupnya RUPS Tahunan tahun buku 2022.

Their term of office took effect starting from the date of their appointment on 30 June 2020 until conclusion of the Annual GMS for fiscal year 2022.

Komposisi Komite Nominasi dan Remunerasi

Composition of the Nomination and Remuneration Committee

Dicky Setiadi Moechtar
Ketua
Chairman

Jeffrey Koes Wonsono
Anggota
Member

Profil ketua komite Dicky Setiadi Moechtar dapat dilihat pada halaman enam puluh tiga (63) dalam Laporan Tahunan ini.

The profiles of committee chairman Dicky Setiadi Moechtar is on pages sixty three (63) respectively of this Annual Report.

Profil anggota komite Jeffrey Koes Wonsono dapat dilihat pada halaman enam puluh empat (64) dalam Laporan Tahunan ini.

The profiles of committee Jeffrey Koes Wonsono is on pages sixty four (64) respectively of this Annual Report.

Tati Hartawan
Anggota
Member

Keputusan Dewan Komisaris No. 011/KOM-MLPT/VI/2020 tanggal 30 Juni 2020 mengangkat Tati Hartawan, warga negara Indonesia, berusia 56 tahun, sebagai anggota Komite Nominasi dan Remunerasi.

Pengalaman beliau di bidang manajemen sumber daya manusia diasah di Citibank Indonesia di mana beliau bekerja sebagai *Global Consumer Business Human Resources Head, Senior Vice President* pada tahun 1989 dan Bank Mega sebagai *Human Capital Director* pada tahun 2013. Pada tahun 2016, beliau bergabung dengan Lippo Group untuk menjabat sebagai *Senior HR Executive*.

Tati Hartawan memperoleh gelar Sarjana Sains di bidang Akuntansi dari San Francisco State University, Amerika Serikat pada tahun 1988.

Board of Commissioners' Decree No. 011/KOM-MLPT/VI/2020 dated 30 June 2020 appointed 56-year old Indonesian citizen Tati Hartawan member of the Nomination and Remuneration Committee.

Her experience in human resource management was honed in Citibank Indonesia where she worked as Global Consumer Business Human Resources Head, Senior Vice President in 1989 and at Bank Mega where she became Human Capital Director in 2013. In 2016, she joined Lippo Group of Companies to take on the role of Senior HR Executive.

Tati Hartawan obtained her Bachelor of Science degree in Accounting from San Francisco State University, United States in 1988.

Program Pengembangan Kompetensi Komite Nominasi dan Remunerasi

Nomination and Remuneration Committee Competency Development Program

Anggota Komite Nominasi dan Remunerasi tidak menjalani pelatihan selama tahun 2022.

The Nomination and Remuneration Committee members did not undergo any trainings in 2022.

Tugas, Tanggung Jawab dan Kegiatan Komite Nominasi dan Remunerasi

Duties, Responsibilities and Activities of the Nomination and Remuneration Committee

Disamping struktur dan komposisi anggota, Piagam Komite Nominasi dan Remunerasi sebagaimana telah disetujui oleh Dewan Komisaris pada tanggal 1 Desember 2015, juga menjabarkan fungsi, tugas dan tanggung jawab mereka yang telah diobservasi pada tahun 2022.

- Nominasi: sebagaimana dilaporkan dalam RUPS, komite ini memberikan saran dan rekomendasi bagi calon anggota Dewan Komisaris dan Direksi, termasuk kebijakan nominasi dan pedoman evaluasi kinerja bagi anggota Dewan Komisaris dan Direksi yang bersangkutan; dan
- Remunerasi: memberikan saran dan masukan mengenai struktur, kebijakan dan tarif remunerasi, termasuk penilaian atas kelayakan skema remunerasi bagi anggota Direksi dan Dewan Komisaris, sistem penggajian Perseroan serta pemberian manfaat dan tunjangan.

Dalam mengawasi pelaksanaan sistem remunerasi, komite ini mempertimbangkan kondisi keuangan, kinerja, strategi, tujuan jangka panjang, dan praktik-praktik industri yang seimbang.

Aside from the structure and member composition, the Nomination and Remuneration Committee Charter which was approved by the Board of Commissioners' on 1 December 2015, also details their functions, duties and responsibilities which were observed in 2022.

- Nomination: as reported in the GMS, the committee advised and recommended candidates for membership in the Boards of Commissioners and Directors, including the nomination policies and performance evaluation guidelines for the corresponding board members; and
- Remuneration: provided advice and suggestions concerning remuneration structure, policies and rates, including assessment of the remuneration scheme merits for board members, Company's payroll system and provision of allowances and benefits.

In overseeing implementation of the remuneration system, the committee takes into consideration the Company's financial standing, work performance, strategies, long-term goals and fair industry practices.

Rapat Komite Nominasi dan Remunerasi

Nomination and Remuneration Committee Meetings

Komite mengadakan rapat rutin setidaknya sekali dalam empat bulan. Dipimpin oleh ketua, dengan mayoritas anggota komite wajib hadir untuk melakukan musyawarah dan konsensus dalam pengambilan keputusan. Semua poin diskusi dituangkan dalam risalah rapat yang disampaikan kepada Dewan Komisaris.

Pada tahun 2022, Komite Nominasi dan Remunerasi telah menyelenggarakan empat (4) kali rapat, dengan rincian sebagai berikut:

The committee holds regular meetings at least once every four months. Led by the chairman, majority of committee members should be in attendance for deliberations and consensus of decisions. All points of discussions are recorded in the minutes of the meeting submitted to the Board of Commissioners.

In 2022, the Nomination and Remuneration Committee conducted four (4) meetings, as follows:

Tingkat Kehadiran Rapat Komite Nominasi dan Remunerasi
Nomination and Remuneration Committee' Meeting Attendance Rate

Nama Name	Jabatan Position	Jumlah Rapat Total Meeting	Jumlah Rapat Total Meeting	Persentasi Kehadiran Attendance Percentage
Dicky Setiadi Moechtar	Ketua Chairman	4	4	100%
Tati Hartawan	Anggota Member	4	4	100%
Jeffrey Koes Wonsono	Anggota Member	4	2	50%

Masa Jabatan Komite Nominasi dan Remunerasi

Nomination and Remuneration Committee Term of Office

Nama Name	Dasar Hukum Penunjukkan Legal Appointment	Masa Jabatan Term of Office
Dicky Setiadi Moechtar	Surat Keputusan Dewan Komisaris No.011/KOM-MLPT/VI/2020 Board of Commissioners Decree No.011/ KOM-MLPT/VI/2020	30 Juni 2020 sampai dengan ditutupnya Rapat Umum Pemegang Saham Tahunan untuk tahun buku 2022 yang akan diadakan tahun 2023 30 June 2020 until the Annual General Meeting of Shareholders for the fiscal year 2022, due in 2023
Tati Hartawan		
Jeffrey Koes Wonsono		

Independensi Komite Nominasi dan Remunerasi

Independence of the Nomination and Remuneration Committee

Komite Nominasi dan Remunerasi tunduk pada Kode Etik Perseroan yang dijunjung tinggi oleh anggotanya. Anggota komite tidak memiliki hubungan keluarga dan afiliasi dengan Dewan Komisaris, Direksi, pemegang saham atau pihak pengendali yang dapat menghalangi atau mempengaruhi pelaksanaan tugasnya. Tidak ada anggota komite yang memiliki saham Perusahaan, baik secara langsung maupun tidak langsung. Dengan demikian, para anggota komite menjalankan tugas dan fungsinya secara objektif, jujur dan bertanggung jawab.

The Nomination and Remuneration Committee is bound by the Company's Code of ethics which all members must uphold. Committee members do not have any family relations nor affiliations with the Board of Commissioners, Board of Directors, shareholders or controlling parties that may hinder or affect performance of their duties. None of the committee members own Company shares, directly or indirectly. As such, committee members exercise their duties and functions objectively, faithfully and responsibly.

SEKRETARIS PERUSAHAAN

Corporate Secretary

Penerapan GCG memerlukan hubungan yang baik dengan masyarakat di mana Perseroan beroperasi dan pertukaran informasi yang lancar dengan para pemangku kepentingan. Dalam hal ini, Sekretaris Perusahaan mendukung Direksi dalam menjaga kelancaran komunikasi antara Perseroan dengan para pemegang saham. Sistem komunikasi ini mengedepankan prinsip transparansi GCG, terutama melalui pengungkapan informasi perusahaan secara akurat dan tepat waktu sesuai dengan Anggaran Dasar perusahaan. Informasi perusahaan ini umumnya menyangkut kondisi dan kinerja Perseroan.

Karena bertanggung jawab langsung kepada Direksi, Sekretaris Perusahaan juga memperkuat GCG Perseroan melalui kepatuhan yang ketat terhadap peraturan yang berlaku yang perlu dipantau secara berkala. Sekretaris Perusahaan berfungsi sebagai Pejabat Penghubung, Pejabat Kepatuhan, Manajer Kinerja, dan Administrator Dokumen dan Rapat.

Pada tahun 2022, Sekretaris Perusahaan menjalankan tugas dan tanggung jawab sebagai berikut:

1. Memantau dan memberikan saran kepada Dewan Komisaris dan Direksi mengenai perkembangan pasar modal, termasuk peraturan pasar modal, dan rekomendasi untuk kepatuhan terhadap hukum yang relevan;

2. Mengkoordinasikan dan bertindak sebagai sumber informasi utama bagi pemegang saham, Regulator (OJK, BEI, dan KSEI) dan pemangku kepentingan lainnya, termasuk bertindak sebagai penghubung untuk informasi mengenai peraturan yang relevan untuk semua personil, acara, dan kegiatan;

3. Membantu Dewan Komisaris dan Direksi dalam penerapan prinsip-prinsip GCG, terutama melalui:

   a. Pengungkapan informasi kepada publik secara tepat waktu dan ketersediaannya di situs web Perseroan
   b. Penyampaian laporan yang tepat waktu kepada OJK dan BEI untuk tahun buku 2022;
   c. Penyelenggaraan dan dokumentasi RUPS untuk tahun buku 2022, serta rapat Direksi dan/atau Dewan Komisaris;
   d. Penelaahan aspek hukum atas seluruh transaksi dan/atau dokumen Perseroan; dan
   e. Penyelenggaraan program orientasi bagi Dewan Komisaris dan/atau Direksi.

4. Menjunjung tinggi kerahasiaan data dan informasi sensitif perusahaan, kecuali jika hukum dan peraturan yang berlaku mewajibkan pengungkapannya.

Proper implementation of GCG requires good community relationships where the Company operates and smooth information exchange with stakeholders. In this regard, the Corporate Secretary supports the Board of Directors in maintaining smooth communication between the Company and its shareholders. This system of communication promotes the GCG principle of transparency, especially through the Corporate Secretary's accurate and timely disclosure of company information in accordance with Articles of Association. This company information generally concerns the Company's condition and performance.

Since it reports directly to the Board of Directors, the Corporate Secretary also reinforces the Company's GCG through strict compliance with prevailing regulations which need to be monitored regularly. The Corporate Secretary functions as Liaison Officer, Compliance Officer, Performance Manager and Administrator for Documents and Meetings.

In 2022, the Corporate Secretary performed the following duties and responsibilities:

1. Monitored and advised the Boards of Commissioners and Directors on capital market developments, including capital market regulations, and recommendations for compliance on relevant laws;

2. Coordinated and acted as the main source of information for shareholders, Regulatory Boards (OJK, BEI and KSEI) and other stakeholders including acting as the point person for information on relevant regulations for all personnel, events and activities;

3. Assisted the Boards of Commissioners and Directors in strict implementation of GCG principles, particularly through:

   a. Timely public disclosure of information and its availability on the Company website;
   b. Prompt submission of reports to the OJK and BEI for fiscal year 2022;
   c. Organization and documentation of the GMS for fiscal year 2022, plus Board of Directors and/or Board of Commissioners meetings;
   d. Review of the legal aspects in all Company transactions and/or documents; and
   e. Organization of orientation programs for the Board of Commissioners and/or Board of Directors.

4. Upheld confidentiality of sensitive company data and information, unless stated otherwise in the laws and regulations.

Profil Sekretaris Perusahaan

Profile of the Corporate Secretary

Direktur Utama Perseroan, Wahyudi Chandra, merangkap sebagai Sekretaris Perusahaan berdasarkan Surat Keputusan Direksi No. 023/DIR-MLPT/V/2016 tanggal 31 Mei 2016. Profil beliau dapat dilihat pada halaman enam puluh enam (66) dalam Laporan Tahunan ini.

The Company's President Director Wahyudi Chandra concurrently serves as the Corporate Secretary based on Board of Directors' Decree No. 023/DIR-MLPT/V/2016 dated 31 May 2016. His profile is on page sixty six (66)of this Annual Report.

AUDIT INTERNAL

Internal Audit

Unit Audit Internal bertanggung jawab untuk mengawasi pengendalian internal dengan melakukan audit atas kegiatan operasional Perseroan, dan melaporkan hasil audit tersebut untuk kepatuhan terhadap peraturan yang berlaku. Unit ini dibentuk pada tanggal 25 Maret 2013 sesuai dengan Surat Keputusan Badan Pengawas Pasar Modal dan Lembaga Keuangan No. Kep-496/BL/2008 tanggal 28 November 2009, yang kemudian diperbaharui melalui POJK No. 56/POJK.03/2015 tentang Pembentukan dan Pedoman Penyusunan Piagam Unit Audit Internal dan Peraturan BEI No. 1-A.

The Internal Audit unit manages internal controls by auditing the Company's operational activities, and reporting the corresponding results for regulatory compliance. This unit was formed on 25 March 2013 according to Capital Market and Financial Institution Supervisory Agency's Decree No. Kep-496/BL/2008 dated 28 November 2009, and subsequently updated through the POJK No. 56/POJK.03/2015 regarding the Establishment and Manual for Formulating Internal Audit unit charter and IDX Regulation No. 1-A.

Sebagai suatu bagian penting dari GCG, Unit Audit Internal menyiapkan dan mengevaluasi laporan mengenai isu-isu penting terkait operasional, termasuk desain dan implementasi manajemen risiko, pengendalian risiko dan tata kelola. Unit ini juga menelaah dan memverifikasi rencana tindakan yang dilakukan oleh manajemen terkait hasil audit dan pengendalian risiko. Dalam melaksanakan tugasnya, Unit Audit Internal memiliki akses tak terbatas terhadap seluruh catatan, arsip, personil, aset dan kegiatan operasional yang relevan terhadap proses audit.

As an important part of GCG, the Internal Audit Unit prepares and evaluates reports regarding critical matters related to operations, including design and implementation of risk management, risk control and governance. This unit also reviews and verifies action plans undertaken by the management concerning audit results and risk controls. In doing so, the Internal Audit Unit has unrestricted access to all records, archives, personnel, assets and operations relevant to the audit process.

Ketika diperlukan koordinasi dengan auditor eksternal, Unit Audit Internal melapor langsung kepada Presiden Direktur.

While it works in coordination with the external auditor, the Internal Audit unit reports directly to the President Director.

Unit Audit Internal telah ditugaskan dengan serangkaian tugas yang dilaksanakan dengan baik pada tahun 2022:

a. Mengaudit rencana dan anggaran sesuai dengan tujuan dan prioritas risiko Perseroan;
b. Memeriksa, menguji dan mengevaluasi efisiensi dan efektivitas seluruh kegiatan perusahaan termasuk keuangan, akuntansi, operasional, sumber daya manusia dan sistem manajemen risiko;
c. Merekomendasikan perbaikan dan memantau rekomendasi tersebut melalui laporan audit bulanan yang disampaikan kepada Direktur Utama dengan tembusan kepada Komite Audit dan Dewan Komisaris;

The Internal Audit Unit has been tasked with a set of duties which it diligently performed in 2022:

a. Audited plans and budgets according to the Company's objectives and risk priorities;
b. Examined, tested and evaluated efficiency and effectiveness of all company activities including finance, accounting, operation, human resources and risk management systems;
c. Recommended improvements and monitored such recommendations through monthly audit reports submitted to the President Director, copy furnished to the Audit Committee and Board of Commissioners;

d. Menganalisa sistem evaluasi kegiatan audit internal yang sedang berjalan; dan
e. Melakukan pemeriksaan khusus yang diperlukan melalui koordinasi dengan Komite Audit.

Pada tahun 2022, Unit Audit Internal telah mengadakan rapat empat (4) kali dengan Direksi, Dewan Komisaris dan Komite Audit.

d. Analysed evaluation system of on-going internal audit activities; and
e. Conducted required specific checks in coordination with the Audit Committee.

In 2022, the Internal Audit Unit held four (4) meetings with the Board of Directors, Board of Commissioners, and Audit Committee.

Struktur Audit Internal

Internal Audit Structure

Presiden Direktur mengangkat dan/atau memberhentikan anggota Unit Audit Internal, setelah mendapat persetujuan dari Dewan Komisaris. Berdasarkan Surat Keputusan Direksi No. 012/DIR-MLPT/V/2022 tanggal 27 Mei 2022, Rudy Sugianto menjabat sebagai ketua sekaligus anggota Unit Audit Internal.

The President Director appoints and/or dismisses members of the Internal Audit Unit, subject to approval by the Board of Commissioners. Based on Board of Directors' Decree No. 012/DIR-MLPT/V/2022 dated 27 May 2022, Rudy Sugianto serves as both head and member of the Internal Audit Unit.

Profil Unit Audit Internal

Internal Audit Unit Profile

Rudy Sugianto
Ketua/ Anggota
Head/ Member

Rudy Sugianto memulai karirnya pada tahun 2003 di PricewaterhouseCoopers sebagai *Senior Associate Audit*. Beliau kemudian bergabung dengan PT Axis Telekom Indonesia sebagai *Revenue Assurance Manager* dari tahun 2005 hingga 2011. Pengalamannya yang luas di berbagai perusahaan, seperti PT Rajawali Corpora sebagai Internal *Audit Manager* (2011-2013), PT Multipolar Technology Tbk sebagai *Accounting, Tax and Operation Support Division Head* (2013-2018) dan *Accounting and Finance Division Head* (2019-November 2021), semakin memperkuat keahliannya di bidang keuangan dan audit. Rudy juga menjabat sebagai Kepala Audit Internal PT Multipolar Tbk pada 4 Januari 2022.

Rudy Sugianto, 42 tahun, warga negara Indonesia, memperoleh gelar sarjana akuntansi dari Universitas Indonesia pada tahun 2002.

Rudy Sugianto began his career in 2003 at PricewaterhouseCoopers as Senior Associate for Audit. He then joined PT Axis Telekom Indonesia where he worked as Revenue Assurance Manager from 2005 until 2011. His extensive experience in succeeding companies, such as PT Rajawali Corpora as Internal Audit Manager (2011-2013), PT Multipolar Technology Tbk as Accounting, Tax and Operation Support Division Head (2013-2018) and Accounting and Finance Division Head (2019–November 2021) further enhanced his expertise in finance and audit. Rudy was appointed as Head of Internal Audit Unit of PT Multipolar Tbk on 4 January 2022.

Rudy Sugianto, a 42-year-old Indonesian citizen, earned his bachelor's degree in accounting from Universitas Indonesia in 2002.

Sertifikasi Audit Internal

Internal Audit Certification

Perseroan menerapkan akreditasi yang sesuai bagi seluruh anggota yang terlibat dalam pelaksanaan audit kegiatan Perseroan.

Salah satu contoh pemenuhan sertifikasi profesional bagi anggota pelaksana audit ini adalah Kepala Unit Audit Internal Perseroan yang mengikuti pelatihan *Certified Internal Auditor* (CIA) yang dilaksanakan oleh Pusat Pengembangan Akuntansi Fakultas Ekonomi dan Bisnis Universitas Indonesia (PPA FEB UI).

The Company has implemented appropriate accreditations for all members involved in the audit activities for the Company's activities.

One of the professional certification fulfillment for the audit officers includes the participation of the Head of Internal Audit Unit in Certified Internal Auditor (CIA) training held by the Center for Accounting Development, Faculty of Economics and Business, University of Indonesia (PPA FEB UI).

Program Pengembangan Kompetensi Ketua Audit Internal

Internal Audit Unit Competency Development Program

Program Pengembangan Kompetensi Ketua Audit Internal
Internal Audit Unit Competency Development Program

Tanggal Date	Materi Pendidikan/Pelatihan Education/Training Matter	Penyelenggara Provider	Tempat/Online Venue/Online
22 Maret 2022 22 March 2022	*ISO 27001:2013 Awareness*	Robere & Associates	Online
18-19, 24-25 Agt 2022	*Structured Thinking Presentation Skills*	MDI Tack	Online

AUDIT EKSTERNAL

External Audit

Di samping unit Audit Internal, Perseroan menggunakan jasa kantor akuntan publik untuk melakukan audit independen atas laporan keuangan dan kinerja Perseroan sesuai dengan peraturan perundang-undangan yang berlaku. Atas persetujuan Dewan Komisaris dan RUPS, pemilihan kantor akuntan publik mempertimbangkan Standar Profesional Akuntan Publik (SPAP), rekomendasi komite audit, peraturan pasar modal, dan akreditasi Otoritas Jasa Keuangan.

Pada tahun 2022, Direksi menunjuk kembali Kantor Akuntan Publik Amir Abadi Jusuf, Aryanto, Mawar & Rekan, dengan nomor izin KMK 477/KM.1/2015 yang terdaftar di Indonesia. Kantor Akuntan Publik Amir Abadi Jusuf, Aryanto, Mawar & Rekan beralamat di Plaza ASIA, Lantai 10, Jl. Jend. Sudirman Kav. 59, Jakarta, Indonesia. Manajemen dan karyawannya tidak memiliki hubungan keluarga maupun bisnis dengan Perseroan dan tidak memberikan jasa profesional lainnya kepada pemegang saham Perseroan yang dapat mempengaruhi objektivitasnya sebagai auditor independen.

Apart from the Internal Audit unit, the Company enlisted the services of a public accounting firm for an independent audit of its financial reports and performance in accordance with applicable laws and regulations. Upon approval by the Board of Commissioners and GMS, the selection of a public accounting firm takes into consideration Professional Public Accounting Standards (SPAP), audit committee recommendations, capital market regulations, and Financial Services Authority accreditation.

In 2022, the Board of Directors re-appointed Amir Abadi Jusuf, Aryanto, Mawar & Rekan, with KMK license number 477/KM.1/2015 registered in Indonesia. Amir Abadi Jusuf, Aryanto, Mawar & Rekan audit firm holds office at Plaza ASIA, Level 10, Jl. Jend. Sudirman Kav. 59, Jakarta, Indonesia. Its management and employees have no family nor business affiliation with the Company nor does it provide other professional services to any of the Company's shareholders that might influence its objectivity as an independent auditor.

Kantor akuntan publik bekerja secara independen, dan memenuhi praktik akuntansi yang berlaku umum di Indonesia serta ruang lingkup pekerjaan yang ditetapkan dalam perjanjian yang ditandatangani dengan Perseroan tanggal 23 September 2022. Ruang lingkup pekerjaan meliputi laporan posisi keuangan konsolidasian pada tanggal 31 Desember 2022, termasuk laporan laba rugi, ekuitas dan arus kas, ringkasan kebijakan akuntansi penting, informasi lain yang relevan dan pendapat wajar tanpa pengecualian berdasarkan audit. Ruang lingkup audit juga mencakup pendeteksian kesalahan, kecurangan atau ketidakpatuhan terhadap peraturan perundang-undangan, pemeriksaan atas masalah perpajakan, dan penilaian atas pengendalian internal.

The public accounting firm worked independently, and fulfilled general accounting practices in Indonesia and scope of work specified in the agreement signed with the Company on 23 September 2022. The scope of work covers consolidated statement of financial position as of 31 December 2022, including profit and loss statement, equity and cash flows, summary of significant accounting policies, other relevant information and unqualified opinion based on the audit. The scope also involved detecting errors, fraud or non-compliance to laws and regulations, examination of tax matters, and assessment of internal controls.

Penunjukkan kantor akuntan publik untuk mengaudit laporan keuangan konsolidasian Perseroan untuk tahun buku yang berakhir pada tanggal 31 Desember 2022 berlangsung sejak awal November 2022 sampai dengan minggu ketiga bulan Januari 2023.

The Company's engagement with the public accounting firm to audit the Company's consolidated financial statements for the year ending 31 December 2022 lasted from early November 2022 to the third week of January 2023.

Kantor Akuntan Publik Amir Abadi Jusuf, Aryanto, Mawar & Rekan telah menyelesaikan penelaahan atas laporan keuangan Perseroan tahun buku 2022 dengan opini wajar dalam semua hal yang material, dan melaporkan hasil audit tersebut di 1 Maret 2023.

Amir Abadi Jusuf, Aryanto, Mawar & Rekan audit firm completed its review of the Company's 2022 financial statements fairly in all material respects, and reported the audit results on 1 March 2023.

MANAJEMEN RISIKO

Risk Management

Melalui manajemen risiko, Perseroan secara berkesinambungan mengidentifikasi, mengukur, mengantisipasi, melaporkan, dan memitigasi potensi risiko yang dapat mempengaruhi operasi, kegiatan, dan kinerja Perseroan secara keseluruhan. Sistem manajemen risiko ini merupakan pemenuhan dari persyaratan yang tercantum dalam Peraturan Otoritas Jasa Keuangan No. 18/POJK.03/2016.

Through risk management, the Company continuously identifies, measures, anticipates, reports and mitigates potential issues that may affect its operations, activities and over-all performance. This risk management system is a fulfilment of the requirements stated in Financial Services Authority Regulation No. 18/POJK.03/2016.

Kebijakan manajemen risiko Perseroan mengandalkan sistem yang tertata dengan baik, yang memungkinkan Direksi untuk memperkirakan berbagai kemungkinan dan skenario, serta mengkoordinasikan tanggapan yang tepat untuk meminimalkan dan mengelola dampak negatif. Kebijakan ini mengharuskan Perseroan dan anak perusahaan untuk terus memantau, mengamati, mendiskusikan, menilai dan menyesuaikan, jika perlu. Dalam menyusun tindakan dan solusi yang mungkin dilakukan, Direksi juga menjujung tinggi dan melindungi kekayaan intelektual Perseroan, dan mitra pihak ketiganya.

The Company's risk management policy relies on a well-organized system, which enables the Board of Directors to anticipate various possibilities and scenarios, as well as coordinate appropriate responses to minimize and manage negative effects. This policy requires the Company and its subsidiaries to constantly monitor, observe, discuss, assess and adjust, if necessary. When formulating possible actions and solutions, the Board of Directors also upholds and protects the Company's intellectual property, and that of its third-party partners.

Perjalanan ekonomi global menuju pemulihan pasca-Covid telah meningkatkan ekosistem digital menjadi pusat perhatian karena perusahaan terus mengandalkan interkoneksi di antara sumber daya teknologi informasi untuk mengatur dan mengotomatisasi proses, serta secara efektif mengelola, dan mengembangkan bisnis mereka.

The global economy's journey towards post-Covid recovery has elevated digital ecosystem to the limelight as companies continue to rely on interconnections among information technology resources to organize and automate processes, and effectively manage, and grow their businesses.

Tidak terkecuali perusahaan lokal di tengah perekonomian Indonesia yang semakin terkoneksi. Interkoneksi yang efisien dari berbagai aplikasi, program, dan perangkat menawarkan peluang yang luar biasa. Namun, hal ini juga menimbulkan berbagai tantangan dan kemungkinan munculnya berbagai masalah yang disebabkan oleh beragam faktor.

Local companies are no exception amid a hyper-connected Indonesian economy. The efficient interconnection of various applications, programs and devices offers tremendous opportunities. This, however, also poses various challenges and possible issues due to diverse factors.

Ekosistem digital telah menjadi aspek bisnis yang penting. Untuk melindungi dari potensi risiko yang terkait dengan kompleksitasnya dan menjadi pendorong inovasi, pertumbuhan dan keberlanjutan bisnis, Perseroan menjadikan kebijakan manajemen risiko sebagai salah satu dari prioritasnya. Dengan demikian, Perseroan dapat memenuhi visinya untuk menjadi perusahaan jasa teknologi terkemuka dan memberikan nilai yang berkelanjutan bagi seluruh pemangku kepentingan serta memberikan dampak positif bagi kehidupan.

The digital ecosystem has already become an essential business aspect. To protect against potential risks associated with its complexities and to drive business' innovation, growth and sustainability, the Company makes risk management policies one of its priorities. Thus, the Company can fulfil its vision of becoming the admired technology service company delivering sustainable value for all stakeholders while positively impacting lives.

Pada tahun 2022, Perseroan senantiasa mencermati risiko domestik dan global yang mungkin terjadi, menentukan potensi dampaknya, dan membentuk strategi sebagai bagian dari manajemen risiko. Strategi-strategi ini dievaluasi dan disesuaikan secara terus menerus, apabila diperlukan. Manajemen risiko juga memperkuat komitmen Perseroan terhadap Tata Kelola Perusahaan yang Baik.

In 2022, the Company kept a keen eye on possible domestic and global risks, determined their potential impacts and formed strategies as part of risk management. These strategies undergo constant evaluation and adjustments, whenever necessary. Risk management also reinforces the Company's commitment to Good Corporate Governance.

Direksi, melalui konsultasi dengan manajemen, departemen perusahaan dan anak perusahaan, meninjau tujuan bisnis dan mempertimbangkan semua masukan untuk memantau, mengevaluasi dan mengelola potensi risiko. Rencana manajemen risiko yang dihasilkan melalui serangkaian tahapan yang melibatkan identifikasi, penilaian, analisis, dan mitigasi risiko.

The Board of Directors, in consultation with management, company departments and subsidiaries, review business objectives and take into consideration all input for monitoring, evaluating and managing potential risks. The resulting risk management plan undergoes a series of stages involving risk identification, assessment, analysis and mitigation.

Pada tahun 2022, Direksi Perseroan memimpin dalam mengantisipasi berbagai skenario dan mengoordinasikan tanggapan yang efektif untuk meminimalkan dan mengelola efek negatif dari potensi risiko dengan tetap menjunjung tinggi kekayaan intelektual Perseroan dan mitra pihak ketiganya. Perseroan mengidentifikasi potensi risiko di bidang daya saing, operasional, sumber daya manusia, tata kelola, fluktuasi mata uang dan inflasi, dan perubahan bisnis model principal/mitranya.

In 2022, the Company's Board of Directors took the lead in anticipating various scenarios and coordinating effective responses to minimize and manage the negative effects of potential risks while upholding the Company's intellectual property and that of its third-party partners. The Company identified potential risks in the areas of competitiveness, operations, human resources, governance, currency fluctuation and inflation, and changes in business models of Principal partners.

Persaingan Usaha

Business Competition

Perseroan menghadapi persaingan yang semakin ketat tidak hanya secara lokal, tetapi juga dari para *system integrator* global karena adanya *open technology* yang dengan cepat mendapatkan popularitas dan adopsi yang lebih luas di berbagai sektor industri. Teknologi ini mengacu pada *open-source software code* yang tersedia secara bebas untuk digunakan, dimodifikasi, dan didistribusikan ulang, termasuk sistem operasi dan aplikasi, standar terbuka yang melibatkan interoperabilitas dan pertukaran data, dan perangkat keras terbuka seperti komputer yang menjalankan open *standards-based software*.

The Company faces intensified competition not just locally, but also from global system integrators due to open technologies which have quickly gained popularity and wider adoption across industries and sectors. These technologies refer to open-source software code that is free available to use, modify, and redistributed, including operating systems and applications, open standards which involve interoperability and data exchange, and open hardware such as computers that run open standards-based software.

Dalam hal aplikasi, baik pengembang aplikasi yang sudah ada maupun yang baru muncul menambah persaingan pasar yang terus berkembang.

Di tengah lanskap digital yang berkembang pesat, semakin banyak bisnis yang merangkul ekosistem terbuka yang mendukung dan mendorong integrasi dengan teknologi, layanan, dan *platform* lain. Hal ini menyoroti peran *system integrator* yang menyediakan solusi holistik untuk kebutuhan klien. Dalam ekonomi saat ini, klien-klien ini semakin menuntut solusi hemat biaya yang mendorong *system integrator* untuk menyesuaikan model bisnis mereka ke dalam model bagi hasil atau pengaturan biaya bersama. Sebagai salah satu pionir dalam industri ini, Perseroan mengenali dan memahami kebutuhan klien dengan sangat baik dan berada dalam posisi untuk beradaptasi dan menyesuaikan model bisnisnya untuk mempertahankan daya saing.

In terms of applications, both existing and emerging application developers add to the ever-expanding market competition.

Amid a rapidly evolving digital landscape, more and more businesses are embracing an open ecosystem that supports and encourages integration with other technologies, services and platforms. This highlights the role of systems integrators which provide holistic solutions to clients' needs. In today's economy, these clients have been increasingly demanding cost-effective solutions which prompt systems integrators to adjust their business models into revenue share or joint cost arrangements. As one of the pioneers in the industry, the Company recognizes and understands clients' needs very well and is in a position to adapt and adjust its business model to maintain competitiveness.

Operasi dan Layanan

Operations and Services

Manajemen risiko operasional sangat penting untuk membekali para *system integrator* dengan perangkat dan keterampilan yang tepat untuk menghasilkan produk dan layanan yang unggul. Pada tahun 2022, Perseroan memastikan bahwa layanannya telah memenuhi dan tetap setara dengan standar internasional, terutama dengan memperoleh sertifikasi ISO 27001 yang berfokus pada keamanan informasi, dan resertifikasi ISO 9001 yang berfokus pada kualitas produk dan jasa. Sertifikasi ini membuktikan kemampuan Perseroan dalam melindungi informasi yang berharga dan menjaga data dengan tetap mempertahankan kualitas produk dan jasa yang diberikan.

Penerapan ISO 27001 memungkinkan Perseroan untuk memenuhi undang-undang, peraturan dan persyaratan terkait dengan keamanan informasi. Hal ini juga memberikan Perseroan keunggulan kompetitif di bidang keamanan data.

Disaat pemerintah Indonesia secara hati-hati meninjau kebijakan dan peraturan tentang perlindungan data pribadi yang akan diberlakukan terutama pada perusahaan-perusahaan yang mengelola data seperti di industri perbankan dan keuangan, Perseroan telah siaga dan siap dengan sertifikasi ISO 27001 untuk mencegah risiko dan ancaman keamanan. Perlindungan data akan menjadi salah satu fokus utama Perseroan di masa mendatang.

Operational risk management is essential to equip system integrators with the right tools and skills for product and service excellence. In 2022, the Company ensured that its services fully comply and remain at par with international standards, particularly by obtaining ISO 27001 certification which focuses on information security and ISO 9001 recertification which focuses on products and services quality. This certification attests to the Company's know-how in protecting valuable information and safeguarding data, while also maintaining the quality of products and services provided.

The Company's implementation of ISO 27001 enables it to comply with increasing number of laws, regulations and requirements related to information security. It likewise gives the Company a competitive advantage in the area of data security.

While the Indonesian government carefully reviews policies and regulations on private data protection to be enforced particularly among companies managing data in banking and finance industry, the Company already stands prepared and ready with its ISO 27001 certification to prevent security risks and threats. Data protection will be one of the key focus areas of the Company moving forward.

Sumber Daya Manusia

Human Resources

Seleksi dan pelatihan sumber daya manusia yang sangat ketat tetap menjadi hal yang krusial dan penting di tengah peralihan ke *open technology* dan kebutuhan akan keamanan yang lebih baik.

Stringent selection and training of human resources remain crucial and vital amid the shift to open technologies and the need for greater security.

Pergeseran ini memberikan tekanan yang lebih besar pada kebutuhan konstan untuk mempertahankan kompetensi, kemampuan dan profesionalisme sumber daya manusia Perseroan. Hal ini menambah risiko keterbatasan dan retensi yang ada pada kedua aspek kualitas dan kuantitas bagi para profesional TI.

This shift puts more pressure on the constant need to maintain competency, capability and professionalism of the Company's human resources. These add to prevailing risks of limitations and retention on both aspects of quality and quantity for IT professionals.

Perseroan secara rutin mengadakan pelatihan dan lokakarya sertifikasi yang membekali para profesionalnya dengan kemampuan terkait TI terkini. Hal ini juga dimaksudkan untuk menjaga kualifikasi personil agar setara dengan standar internasional, serta evaluasi kinerja dan target secara berkala. Seperti tahun-tahun sebelumnya, pelatihan dan lokakarya ini diselenggarakan melalui koordinasi dengan para profesional industri, prinsipal dan mitra.

The Company regularly conducts certification trainings and workshops that equip its professionals with the latest and most updated IT-related capabilities. These also maintain the qualifications of personnel to be at par with international standards, along with regular evaluation of performance and targets. As always, these trainings and workshops are organized in coordination with industry professionals, principals and partners.

Strategi retensi karyawan mengakui dan menghargai talenta terbaik dengan menawarkan skema remunerasi di atas standar dan tunjangan setelah mencapai Indikator Kinerja Utama (KPI) yang telah ditetapkan.

Its employee retention strategy recognizes and acknowledges top talents by offering above standard remuneration schemes and benefits upon achieving established Key Performance Indicators (KPI).

Tata Kelola

Governance

Kebutuhan akan keamanan data yang lebih baik dan andal telah mendorong klien dan mitra untuk mengalihkan perhatian mereka pada tata kelola yang baik dan kepatuhan terhadap kode etik ketika memilih penyedia *system integrator*.

The need for greater and reliable data security has prompted clients and partners to turn their attention to good governance and compliance with codes of conduct when selecting system integrator providers.

Untuk lebih memperkuat tata kelola yang baik, Perseroan melakukan kampanye kesadaran kepada seluruh karyawan mengenai ISO 37001 (standar internasional untuk sistem manajemen anti-penyuapan) dan ISO 20000-1 (standar internasional untuk sistem manajemen layanan). Melalui standar-standar internasional tersebut, Perseroan menanamkan pemahaman yang lebih mendalam mengenai prinsip-prinsip dalam mengelola organisasi secara transparan, beretika, dan berkelanjutan, serta memberikan dan memelihara layanan TI yang terkelola secara efektif.

To further strengthen good governance, the Company conducted awareness campaigns targeting all employees concerning ISO 37001 (international standard for anti-bribery management systems) and ISO 20000-1 (international standard for service management systems). Through these international standards, the Company imparts deeper understanding of the principles in managing an organization through a transparent, ethical and sustainable manner while delivering and maintaining effective managed IT services.

Pada tahun 2022, Perseroan memastikan bahwa penerapan tata kelola berjalan dengan baik dan sejalan dengan kebutuhan mitra dan prinsipal, salah satunya dengan berhasil lulus Penilaian Kepatuhan Mitra Cisco terkait anti-penyuapan dan anti-korupsi.

In 2022, the Company ensures that the implementation of governance goes well and is in line with the needs of partners and principals, one of which is by successfully passing the Cisco Partner Compliance Assessment regarding anti-bribery and anti-corruption.

Tata kelola yang baik memandu operasional Perseroan dan hal ini tercermin dalam penerapan kode etik yang ketat.

Good governance guides the Company's operations, and this is reflected in its strict implementation of codes of conduct.

Fluktuasi Mata Uang dan Inflasi

Currency Fluctuation and Inflation

Pada tahun 2022, mata uang Asia Tenggara berada di bawah tekanan ketika Federal Reserve menaikkan suku bunga acuan untuk memperlambat inflasi di Amerika Serikat.

In 2022, Southeast Asian currencies came under pressure when the Federal Reserve raised benchmark interest rates to slow inflation in the United States.

Seiring dengan mata uang di kawasan ini, rupiah terdepresiasi terutama di bulan-bulan terakhir tahun ini. Di bulan September saja, inflasi Indonesia melonjak ke level tertinggi dalam 7 tahun terakhir sementara rupiah mengalami tekanan depresiasi yang tajam.

Risiko fluktuasi mata uang ini mempengaruhi biaya impor produk TIK yang ditawarkan Perseroan. Meskipun sebagian besar merek-merek tersebut memiliki kantor perwakilan lokal yang bertransaksi menggunakan mata uang rupiah, namun kantor-kantor perwakilan lokal tersebut juga mengalami peningkatan harga akibat perubahan nilai tukar mata uang asing. Untuk mengelola fluktuasi nilai tukar mata uang asing dalam menjalankan kegiatan usahanya, khususnya pada saat melakukan pembelian perangkat keras, perangkat lunak dan barang-barang yang berhubungan dengan TI di luar negeri, Perseroan menggunakan teknik *matching*, yaitu dengan cara memelihara rekening mata uang asing sehingga pembayaran transaksi dilakukan dalam mata uang yang sama dengan mata uang mitra usaha di luar negeri, sehingga dapat mengeliminasi eksposur neto.

Risiko dari inflasi dan devaluasi mata uang mengakibatkan peningkatan biaya dan mempengaruhi pendapatan dan kondisi keuangan Perseroan.

Along with the region's currencies, the Indonesian rupiah depreciated particularly in the final months of the year. In September alone, the country's inflation surged to its highest level in the last 7 years while the rupiah experienced steep depreciating pressure.

The currency fluctuation risk affects the cost of imported ICT products which the Company offers. Although most of these brands have local representative offices which transact business using the Rupiah currency, these local representatives, also experience price variations due to changes in foreign currency exchange rates. To manage foreign currency exchange fluctuations when performing its business activities, specifically for purchasing hardware, software, and other IT-related items abroad, the Company uses the matching technique, which involves maintaining foreign currency accounts so that transaction payments are in the same currency denomination of overseas business partners, thereby eliminating net exposure.

The risks from inflation and currency devaluation result in increased costs and affect the Company's income and financial condition.

Perubahan Model Bisnis dari Principal

Business Model Changes From Principals

Para mitra Prinsipal Perseroan telah melakukan peralihan yang signifikan ke arah model bisnis langganan dan pendapatan berulang, dan dampak dari peralihan ini cukup besar bagi Perseroan. Munculnya model langganan telah menyebabkan perubahan mendasar dalam cara Prinsipal beroperasi terutama dengan pendekatan bisnis baru, yang bertujuan untuk mencari lebih banyak peluang untuk menghasilkan aliran pendapatan yang dapat diprediksi dan berulang.

Akibatnya, para prinsipal beralih dari model penjualan produk tradisional dan beralih ke model berbasis langganan yang menawarkan aliran pendapatan jangka panjang dan berulang yang mengarahkan pelanggan untuk langsung membeli dari situs web masing-masing. Pergeseran ini dapat menghadirkan tantangan dan peluang.

Kendati diperkirakan beberapa mitra mungkin akan kesulitan untuk beradaptasi dengan model berbasis langganan, Perseroan dapat memanfaatkan kelincahan dan keunggulannya untuk mengelola perubahan, serta memberi perbedaan melalui layanan dan solusi bernilai tambah yang melengkapi penawaran langganan.

The majority of the Company's Principal partners has made a significant shift towards subscription and recurring income business models, and this shift is having a notable impact on the Company. The rise of the subscription model has led to a fundamental change in the way our Principals operate particularly with the new business approach, which seeks more ways to generate predictable, and recurring revenue streams.

As a result, the principals are moving away from traditional product sales models and towards subscription-based models that offer long-term, recurring revenue streams. This shift can present both challenges and opportunities.

While it is expected that some partners may struggle to adapt to the new subscription-based model, the Company is able to leverage on its agility and excellence to manage changes, and to differentiate itself by offering value-added services and solutions that complement the subscription offering.

Pada akhirnya, pergeseran ke arah pendapatan berlangganan dan pendapatan berulang merupakan tren yang akan terus berlanjut, dan Perseroan memastikan kemampuan dan kesediaan untuk beradaptasi dan berkembang bersama para Principal.

Ultimately, the shift towards subscription and recurring income is a trend that is here to stay, and the Company ensures its capability and readiness to adapt and evolve alongside its Principal partners.

SISTEM PENGENDALIAN INTERNAL

Internal Control System

Perseroan membangun Sistem Pengendalian Internal untuk menjaga efisiensi dan efektivitas operasi, memastikan kualitas produk dan layanan, melaporkan laporan keuangan yang akurat, dan menjamin kepatuhan terhadap peraturan perundang-undangan yang berlaku.

Sistem Pengendalian Internal sangat bermanfaat karena berfungsi untuk memperkuat prinsip-prinsip GCG. Sistem Pengendalian Internal juga memperkuat fungsi unit Audit Internal dan Manajemen Risiko dengan menjaga keselarasan seluruh kegiatan usaha dengan kebijakan perusahaan, prinsip-prinsip GCG, fungsi pengawasan, pelaksanaan tugas secara paralel dengan auditor publik, dan kegiatan tindak lanjut hasil audit.

Untuk meningkatkan kualitas dan penerapan Sistem Pengendalian Internal, seluruh karyawan ditugaskan untuk berperan serta melalui fungsi masing-masing. Unit Audit Internal membantu meningkatkan kegiatan operasional, sehingga Sistem Pengendalian Internal dapat menjaga agar seluruh proses bisnis berjalan dengan baik sesuai dengan kebijakan Perusahaan dan peraturan perundang-undangan yang berlaku. Unit ini juga memfasilitasi respon yang tepat sesuai dengan faktor manajemen risiko tertentu. Dalam pelaksanaannya, Perseroan senantiasa melakukan peninjauan atas Sistem Pengendalian Internal berdasarkan kriteria yang ditetapkan oleh *Internal Control-Integrated Framework* yang dikeluarkan oleh Committee of Sponsoring Organizations of the Treadway Commission (COSO).

Pada tahun 2022, Perseroan sukses mengimplementasikan Sistem Pengendalian Internal.

The Company established an Internal Control System to maintain efficiency and effectiveness of operations, ensure product and service quality, report on accurate financial statements, and guarantee compliance with prevailing laws and regulations.

Having an Internal Control System is advantageous since it also serves to reinforce the principles of GCG. The Internal Control system also strengthens the functions of the Internal Audit and Risk Management units by keeping all business operations in sync with company policies, GCG principles, supervisory functions, parallel implementation of tasks with public auditors, and follow-up activities on audit results.

To improve quality and implementation of the Internal Control System, all employees are tasked to take part through their respective functions. The Internal Audit unit helps improve operational activities, thereby allowing the Internal Control System to keep all business processes run smoothly according to Company policies and existing legislations. This unit also facilitates appropriate responses depending on certain risk management factors. In doing so, the Company constantly reviews its Internal Control System based on criteria set by the Internal Control-Integrated Framework issued by the Committee of Sponsoring Organizations of the Treadway Commission (COSO).

In 2022, the Company successfully implemented its Internal Control System.

PERKARA HUKUM

Litigations

Pada tahun 2022, tidak ada kasus hukum atau tuntutan hukum yang signifikan terkait pelanggaran peraturan dan perundang-undangan yang diajukan terhadap Perseroan, Dewan Komisaris, dan Direksi.

In 2022, there were no legal cases nor significant lawsuits related to violations of rules and regulations filed against the Company, its Board of Commissioners, and Board of Directors.

SANKSI ADMINISTRATIF

Administrative Sanctions

Pada tahun 2022, Perseroan menerima sanksi dari PT Bursa Efek Indonesia sebesar Rp100 juta atas keterlambatan penjadwalan pengumuman pembagian dividen interim dari tahun 2021. Peraturan menetapkan bahwa jadwal pengumuman pembagian dividen harus dilakukan pada tahun buku berjalan. Perseroan menyampaikan kepada regulator mengenai rencana untuk mengumumkan pembagian final dividen interim tahun 2021 dalam RUPS Luar Biasa yang diselenggarakan pada tanggal 3 Januari 2022.

In 2022, the Company received a sanction from the Indonesia Stock Exchange amounting to Rp100 million for the delay in scheduling the announcement for the interim dividend distribution from 2021. Regulations state schedules for dividend distribution announcements should fall within the current financial year. The Company informed regulators of plans to announce the final distribution of interim dividends for 2021 during the Extraordinary GMS held on 3 January 2022.

KODE ETIK PERUSAHAAN

Corporate Business Conduct

Etos kerja CARE, prinsip-prinsip bisnis, dan peraturan perundang-undangan yang berlaku saat ini menjadi panduan bagi etika bisnis dan tata perilaku Perseroan yang mulai berlaku sejak tanggal 1 Januari 2022. Perseroan secara ketat menegakkan dan mendorong semua karyawan untuk mengikuti dan mematuhi kode etik ini selama menjalankan tugas dan kegiatan mereka, termasuk dalam menjaga hubungan mereka dengan klien, mitra kerja, pelanggan, dan sesama Multipolar. Seluruh karyawan Perseroan menandatangani Pernyataan Kepatuhan sebagai bentuk komitmen mereka terhadap perilaku bisnis perusahaan yang bertujuan untuk melembagakan nilai-nilai perusahaan dan standar etika yang sejalan dengan visi-misi perusahaan.

The CARE work ethics, business principles and current legislation form the basis for the Company's corporate business conduct which took effect on 1 January 2022. The Company strictly enforces and encourages all employees to follow and observe this code of conduct throughout the performance of their duties and activities, including maintenance of their relationships with clients, partners, customers, and fellow Multipolarians. All company employees sign a Compliance Statement as their commitment to this corporate business conduct which aims to institutionalize company values and ethical standards in line with its vision-mission.

Kode etik ini berfungsi sebagai panduan yang konsisten bagi Perseroan untuk mempertahankan budaya perusahaan yang baik dan kepatuhan terhadap nilai-nilai transparansi, akuntabilitas, tanggung jawab, kemandirian, dan kewajaran.

This code of conduct serves as a consistent guide for the Company to maintain its good corporate culture and its adherence to the values of transparency, accountability, responsibility, independence, and fairness.

PROGRAM KEPEMILIKAN SAHAM OLEH KARYAWAN DAN/ATAU MANAJEMEN

Employee and/or Management Stock Option Programs

Per 31 Desember 2022, Perseroan tidak menawarkan program kepemilikan saham untuk karyawan dan/atau manajemen.

As of 31 December 2022, the Company has not offered a shareholder program for employees and/or management.

SISTEM PELAPORAN PELANGGARAN

Whistleblowing System

Sistem pelaporan pelanggaran Perseroan membuktikan komitmen Perseroan terhadap integritas dan akuntabilitas. Dengan adanya sistem pelaporan pelanggaran, Perseroan dapat segera mengidentifikasi masalah-masalah yang bertentangan dengan perilaku bisnis yang telah ditetapkan. Dengan adanya sistem ini, Perseroan memiliki mekanisme kontrol untuk menyelesaikan konflik sehingga dapat terus mempertahankan reputasi sebagai entitas bisnis yang dihormati.

The Company's whistleblowing system attests to its commitment to integrity and accountability. Having a whistleblowing system allows the Company to immediately identify problems that go against the established corporate business conduct. Following this system, the Company has a set of controls in place to resolve conflicts so it can continue to maintain its reputation as a respectable business entity.

Situasi yang tercakup dalam sistem pelaporan pelanggaran Perseroan adalah tindakan yang melanggar kode etik yang pada akhirnya dapat menyebabkan kerugian finansial dan kerusakan reputasi. Tindakan tersebut dapat dilaporkan oleh siapa saja, baik orang dalam maupun masyarakat umum. Dengan mengusung prinsip transparansi, Perseroan menjamin bahwa semua laporan akan ditanggapi secara serius, dan tidak memihak, serta menjamin rahasia identitas pelapor.

Examples of situations included in the Company's whistleblowing system are acts that violate the code of conduct which can eventually lead to financial loss and damage to reputation. Such acts can be reported by anyone, whether they are insiders or part of the general public. In the spirit of transparency, the Company guarantees that all reports are treated with seriousness, and impartiality while assuring that the reporting party stays anonymous.

Sistem pelaporan pelanggaran Perseroan menjabarkan metode penyampaian laporan pelanggaran, penanganan, penyelesaian, dan tindak lanjut pengaduan. Laporan pelanggaran dengan lampiran pendukung yang diperlukan terkait data dan bukti dapat disampaikan melalui email ke **whistleblowing@multipolar.com.**

The Company's whistleblowing system details methods of submitting violation reports, handling, resolving and follow-up on complaints. Violation reports with the necessary supporting attachments pertaining to data and evidence can be submitted via email to **whistleblowing@multipolar.com.**

Sistem ini melibatkan dua tim: Tim Pengelola Pelaporan Pelanggaran dan Tim Investigasi Pelanggaran. Tim Pengelola Pelaporan Pelanggaran akan memverifikasi pengaduan yang masuk dan memutuskan apakah perlu dilakukan investigasi lebih lanjut dalam waktu empat belas (14) hari kerja. Jika pelanggaran yang dilaporkan tidak layak untuk diselidiki, maka pengaduan tersebut tidak akan diproses lebih lanjut. Sedangkan pengaduan yang valid dan didukung oleh bukti-bukti yang cukup akan diserahkan kepada Tim Investigasi Pelanggaran untuk diselidiki lebih lanjut dalam waktu maksimal tiga puluh (30) hari kerja. Bagi mereka yang terbukti melakukan pelanggaran akan diproses sesuai dengan peraturan Perusahaan yang berlaku. Pelanggaran berat dan serius akan menjalani proses hukum yang sesuai untuk ditindaklanjuti dengan berkoordinasi dengan aparat penegak hukum.

This system involves two teams: Whistleblowing Management Team and Violation Investigation Team. The Whistleblowing Management Team verifies submitted complaints and decides the need to carry out further investigations within fourteen (14) working days. Should reported violations lack merit upon investigation, such complaints will not be processed further. Valid complaints supported by sufficient evidence, however, will be turned over to the Violation Investigation Team for further investigation within a maximum of thirty (30) working days. Those who have been proven to have committed any violation will be processed in accordance with applicable Company regulations. Grave and serious violations will undergo appropriate legal process to be followed up in coordination with law enforcement agencies.

Pada tahun 2022, tidak ada laporan yang mengacu pada pelanggaran atau penyimpangan yang dilakukan terhadap Perseroan.

In 2022, there were no reports referring to violations or irregularities committed against the Company.

PEDOMAN TATA KELOLA PERUSAHAAN UNTUK PERUSAHAAN PUBLIK

Good Corporate Governance Guidelines for Publicly Listed Companies

Implementasi Aspek dan Prinsip Tata Kelola Perusahaan sesuai dengan ketentuan POJK 21/2015

Implementation of the Aspects and Principles of Corporate Governance in accordance with the provisions of POJK 21/2015

Prinsip dan Rekomendasi Principles and Reccomendations	Penerapan Perseroan Company Implementation	
Aspek 1 : Hubungan Perusahaan Terbuka dengan Pemegang Saham dalam menjamin hak-hak Pemegang Saham Aspect1 : Publicly Listed Company relations with Shareholders in assuring Shareholders' Rights		
Prinsip 1 Meningkatkan nilai penyelenggaraan Rapat Umum Pemegang Saham (RUPS). Principle 1 Increase the value of the implementation of the General Meeting of Shareholders (GMS).	1. Perusahaan Terbuka memiliki cara atau prosedur teknis pengumpulan suara (*voting*) baik secara terbuka maupun tertutup yang mengedepankan independensi dan kepentingan pemegang saham. The Publicly Listed Company has a method or technical procedure for voting both openly and privately that prioritizes the independence and interests of shareholders.	Terpenuhi. Prosedur pemungutan suara (voting) ini diatur dalam Tata Tertib RUPS yang dibagikan kepada pemegang saham pada setiap RUPS. Complied. This voting procedure is regulated in the GMS Rules of Procedure distributed to shareholders at each GMS.
	2. Seluruh Anggota Direksi dan anggota Dewan Komisaris Perusahaan Terbuka hadir dalam RUPS Tahunan. All members of the Board of Directors and members of the Board of Commissioners of the Publicly Listed Company were present at the Annual GMS.	Terpenuhi. Seluruh anggota Direksi dan Kuasa Dewan Komisaris Perseroan hadir baik secara fisik maupun secara elektronik melalui aplikasi Electronic General Meeting System eASY KSEI yang disediakan oleh PT Kustodian Sentral Efek Indonesia dalam RUPST Perseroan tanggal 11 Mei 2022. Complied. The Company's Board of Directors and Proxies of the Board of Commissioners were present both physically and electronically through the KSEI Electronic General Meeting System eASY application provided by PT Kustodian Sentral Efek Indonesia in the Company's AGMS on 11 May 2022.
	3. Ringkasan risalah RUPS tersedia dalam Situs Web Perusahaan Terbuka paling sedikit selama 1 (satu) tahun. The minutes of the GMS are made available on the Publicly Listed Company's Website for at least 1 (one) year.	Terpenuhi. Ringkasan risalah RUPS tersedia dalam situs resmi Perseroan, yaitu www.multipolar.com selama lebih dari satu tahun. Complied. The GMS minutes are available on the Company's official website, www.multipolar.com for more than one year.

Prinsip dan Rekomendasi Principles and Reccomendations	Penerapan Perseroan Company Implementation	
Prinsip 2 Meningkatkan kualitas komunikasi perusahaan terbuka dengan Pemegang Saham. Principle 2 Improve the quality of a Publicly Listed company's communication with Shareholders.	1. Perusahaan Terbuka memiliki suatu kebijakan komunikasi dengan pemegang saham atau investor. Publicly Listed companies have a communication policy with shareholders or investors."	Terpenuhi. Perseroan melakukan pembaruan informasi secara rutin terkait kinerjanya dan perkembangan aktivitas pengembangan usaha Perseroan dalam situs web dan social media Complied. The Company regularly updates information related to its performance and the progress of the Company's business development activities on its website and social media."
	2. Kebijakan komunikasi harus diungkapkan di Situs Web The communication policy shall be disclosed on the Website."	Terpenuhi. Perseroan telah menyediakan dokumen untuk Laporan Keuangan, informasi webinar, serta materi lainnya yang dapat diunduh dari situs web Perseroan untuk memberikan kesetaraan informasi kepada seluruh pemegang saham atas pelaksanaan komunikasi dengan Perseroan. Complied. The Company has provided documents for Financial Reports, webinar information, and other materials downloadable from the Company's website to facilitate equitable information to all shareholders for communication with the Company.
Aspek 2 : Fungsi dan Peran Dewan Komisaris Aspect 2: Function and Roles of the Board of Commissioners		
Prinsip 3 Memperkuat keanggotaan dan komposisi Dewan Komisaris. Principle 3 Strengthen the membership and composition of the Board of Commissioners.	1. Kondisi Perseroan senantiasa menjadi landasan pertimbangan dalam menentukan jumlah anggota Dewan Komisaris. The condition of the Company is always taken into consideration in determining the number of members of the Board of Commissioners.	Terpenuhi. Jumlah anggota Dewan Komisaris telah sesuai dengan kondisi Perseroan, dan mengacu pada peraturan perundang-undangan yang berlaku, Anggaran Dasar Perseroan dan piagam Dewan Komisaris. Complied. The number of members of the Board of Commissioners is in accordance with the conditions of the Company, and in compliance with the prevailing laws and regulations, the Articles of Association of the Company and the charter of the Board of Commissioners.
	2. Penentuan komposisi Dewan Komisaris memperhatikan keberagaman keahlian, pengetahuan dan pengalaman yang dibutuhkan. Determination of the composition of the Board of Commissioners takes into account the diversity of expertise, knowledge and experience required.	Terpenuhi. Jumlah anggota Dewan Komisaris telah memperhatikan latar belakang keahlian, pengetahuan, dan pengalaman yang dibutuhkan oleh Perseroan. Complied. The number of members of the Board of Commissioners has taken into account the background of expertise, knowledge and experience required by the Company."

Prinsip dan Rekomendasi Principles and Reccomendations	Penerapan Perseroan Company Implementation	
Prinsip 2 Meningkatkan kualitas komunikasi perusahaan terbuka dengan Pemegang Saham. Principle 2 Improve the quality of a Publicly Listed company's communication with Shareholders.	1. Perusahaan Terbuka memiliki suatu kebijakan komunikasi dengan pemegang saham atau investor. Publicly Listed companies have a communication policy with shareholders or investors."	Terpenuhi. Perseroan melakukan pembaruan informasi secara rutin terkait kinerjanya dan perkembangan aktivitas pengembangan usaha Perseroan dalam situs web dan social media Complied. The Company regularly updates information related to its performance and the progress of the Company's business development activities on its website and social media."
	2. Kebijakan komunikasi harus diungkapkan di Situs Web The communication policy shall be disclosed on the Website."	Terpenuhi. Perseroan telah menyediakan dokumen untuk Laporan Keuangan, informasi webinar, serta materi lainnya yang dapat diunduh dari situs web Perseroan untuk memberikan kesetaraan informasi kepada seluruh pemegang saham atas pelaksanaan komunikasi dengan Perseroan. Complied. The Company has provided documents for Financial Reports, webinar information, and other materials downloadable from the Company's website to facilitate equitable information to all shareholders for communication with the Company.
Aspek 2 : Fungsi dan Peran Dewan Komisaris Aspect 2: Function and Roles of the Board of Commissioners		
Prinsip 3 Memperkuat keanggotaan dan komposisi Dewan Komisaris. Principle 3 Strengthen the membership and composition of the Board of Commissioners.	1. Kondisi Perseroan senantiasa menjadi landasan pertimbangan dalam menentukan jumlah anggota Dewan Komisaris. The condition of the Company is always taken into consideration in determining the number of members of the Board of Commissioners.	Terpenuhi. Jumlah anggota Dewan Komisaris telah sesuai dengan kondisi Perseroan, dan mengacu pada peraturan perundang-undangan yang berlaku, Anggaran Dasar Perseroan dan piagam Dewan Komisaris. Complied. The number of members of the Board of Commissioners is in accordance with the conditions of the Company, and in compliance with the prevailing laws and regulations, the Articles of Association of the Company and the charter of the Board of Commissioners.
	2. Penentuan komposisi Dewan Komisaris memperhatikan keberagaman keahlian, pengetahuan dan pengalaman yang dibutuhkan. Determination of the composition of the Board of Commissioners takes into account the diversity of expertise, knowledge and experience required.	Terpenuhi. Jumlah anggota Dewan Komisaris telah memperhatikan latar belakang keahlian, pengetahuan, dan pengalaman yang dibutuhkan oleh Perseroan. Complied. The number of members of the Board of Commissioners has taken into account the background of expertise, knowledge and experience required by the Company."

Prinsip dan Rekomendasi Principles and Reccomendations	Penerapan Perseroan Company Implementation	
Aspek 3 : Fungsi dan Peran Direksi Aspect 3: Function and Roles of the Board of Directors		
Prinsip 5 Memperkuat keanggotaan dan komposisi Direksi. Principle 5 Strengthen the membership and composition of the Board of Directors."	1. Penentuan jumlah anggota Direksi mempertimbangkan kondisi Perusahaan Terbuka serta efektivitas dalam pengambilan keputusan. The number of members of the Board of Directors is determined by considering the condition of the Publicly Listed Company as well as the effectiveness in decision-making.	Terpenuhi. Kondisi Perseroan dan pengambilan keputusan yang efektif senantiasa menjadi dasar pertimbangan dalam menentukan jumlah anggota Direksi. Complied. The condition of the Company and effective decision-making are always taken into consideration in determining the number of members of the Board of Directors.
	2. Penentuan komposisi anggota Direksi memperhatikan keberagaman keahlian, pengetahuan, dan pengalaman yang dibutuhkan. Determination of the composition of the Board of Directors takes into account the diversity of expertise, knowledge and experience required.	Terpenuhi. Komposisi Direksi saat ini sudah mencerminkan keberagaman keahlian, pengetahuan dan pengalaman yang dibutuhkan oleh Perseroan. Complied. The current composition of the Board of Directors reflects the diversity of expertise, knowledge and experience required by the Company.
	3. Anggota Direksi yang membawahi bidang akuntansi atau keuangan memiliki keahlian dan/atau pengetahuan di bidang akuntansi. Members of the Board of Directors in charge of accounting or finance have accounting expertise and/or knowledge."	Terpenuhi. Perseroan memiliki anggota Direksi yang membawahi bidang akuntansi dan keuangan. Complied. The Company has a Board of Directors member in charge of accounting and finance.
Prinsip 6 Meningkatkan kualitas pelaksanaan tugas dan tanggung jawab Direksi. Principle 6 Improve the quality of the implementation of the duties and responsibilities of the Board of Directors."	1. Direksi mempunyai kebijakan penilaian sendiri (*self-assessment*) untuk menilai kinerja Direksi. The Board of Directors has a self-assessment policy to assess the performance of the Board of Directors.	Terpenuhi. Direksi memiliki kebijakan self-assessment yang dilakukan secara berkala berdasarkan KPI mereka, yang hasilnya ditinjau oleh Komite Nominasi dan Remunerasi. Complied. Directors have a self-assessment policy that is conducted periodically based on their KPIs, the results of which are reviewed by the Nomination and Remuneration Committee."
	2. Kebijakan penilaian sendiri (*self-assessment*) untuk menilai kinerja Direksi diungkapkan melalui laporan tahunan Perusahaan Terbuka. The self-assessment policy to assess the performance of the Board of Directors is disclosed in the Publicly Listed Company's annual report.	Dalam proses pemenuhan. Mengacu pada jawaban sebelumnya, Perseroan sudah memiliki kebijakan terkait tapi belum diungkapkan dalam laporan tahunan In the process of compliance. Referring to the previous answer, the Company already has a related policy but it has not been disclosed in the annual report.
	3. Direksi mempunyai kebijakan terkait pengunduran diri anggota Direksi apabila terlibat dalam kejahatan keuangan. The Board of Directors has a policy regarding the resignation of members of the Board of Directors if they are involved in financial misconduct.	Terpenuhi. Berdasarkan Anggaran Dasar Perseroan, setiap anggota Direksi yang tidak memenuhi syarat untuk menjadi anggota Direksi dengan alasan apapun, termasuk dalam hal keterlibatan kejahatan keuangan maka jabatannya sebagai Direksi akan batal demi hukum. Dalam hal anggota Direksi tersebut mengundurkan diri maka akan diputuskan dalam mekanisme RUPS. Complied. Based on the Company's Articles of Association, any member who does not meet the requirements to be a member of the Board of Directors for any reason, including involvement in financial misconduct, his/her position as a member of the Board of Directors will be terminated. In the event that the member of the Board of Directors resigns, it will be decided in the GMS mechanism.

Prinsip dan Rekomendasi Principles and Reccomendations	Penerapan Perseroan Company Implementation	
Aspek 4 : Partisipasi Pemangku Kepentingan Aspect 4: Stakeholder Participation		
Prinsip 7 Meningkatkan aspek tata kelola perusahaan melalui partisipasi pemangku kepentingan. Principle 7 Enhance aspects of corporate governance through stakeholder participation.	1. Perusahaan Terbuka memiliki kebijakan untuk mencegah terjadinya *insider trading*. The Publicly Listed Company has policies to prevent insider trading.	Terpenuhi. Perseroan memiliki kebijakan untuk mencegah terjadinya insider trading dalam Pedoman Tingkah Laku yang ditandatangani oleh seluruh karyawan. Complied. The Company has a policy to prevent insider trading in the Corporate Business Conduct signed by all employees.
	2. Perusahaan Terbuka memiliki kebijakan antikorupsi dan anti-penipuan. The Publicl Listed Company has anti-corruption and anti-fraud policies.	Terpenuhi. Kebijakan ini diatur dalam Pedoman Tingkah Laku yang ditetapkan Perseroan dan seluruh jajaran Direksi dan karyawan Perseroan menandatangani pedoman tersebut. Complied. This Policy is regulated in the Corporate Business Conduct established by the Company. All members of the Board of Directors and employees of the Company sign these guidelines.
	3. Perusahaan Terbuka memiliki kebijakan tentang seleksi dan peningkatan kemampuan pemasok atau vendor. The Publicly Listed Company has a policy on the selection and upgrading of suppliers or vendors.	Terpenuhi. Perseroan melakukan seleksi vendor/ pemasok berdasarkan SOP/kebijakan yang sudah ditetapkan Perseroan. Dan melakukan evaluasi vendor/pemasok berkala setiap 1 tahun sekali Complied. The Company selects vendors/ suppliers based on the SOP/policy established by the Company. And conduct periodic vendor/ supplier evaluations once a year.
	4. Perusahaan Terbuka memiliki kebijakan tentang pemenuhan hak-hak kreditur. The Publicly Listed Company has policies on the fulfillment of creditors' rights.	Terpenuhi. Kami memiliki kebijakan untuk memenuhi hak-hak dari kreditur. Hal ini dikelola oleh Divisi Keuangan yang mengatur dan mengelola pembayaran hak-hak kreditur. Hak-hak ini juga dinyatakan dalam perjanjian, yang mengikat secara hukum. Complied. We have a policy to fulfill the rights of creditors. This is managed by the Finance Division, which organizes and manages the payment of creditors' rights. These rights are also stated in legally binding agreements.
	5. Perusahaan Terbuka memiliki kebijakan sistem *whistleblowing*. The Publicly Listed Company has a whistleblowing system policy.	Terpenuhi. Perseroan memiliki kebijakan sistem whistleblowing sebagaimana tertera dalam website Perseroan pada bagian Tata Kelola Perusahaan. Complied. The Company has a whistleblowing system policy as stated in the Company's website in the Corporate Governance section.
	6. Perusahaan Terbuka memiliki kebijakan pemberian insentif jangka panjang kepada Direksi dan karyawan. The Publicly Listed Company has a policy for providing long-term incentives to Directors and employees.	Terpenuhi. Perseroan memiliki kebijakan pemberian insentif jangka panjang kepada Direksi dan karyawan. Complied. The Company has a provision for long-term incentives to Directors and employees.

Prinsip dan Rekomendasi Principles and Reccomendations	Penerapan Perseroan Company Implementation	
Aspek 5: Keterbukaan Informasi Aspect 5: Information Disclosure		
Prinsip 8 Meningkatkan pelaksanaan keterbukaan informasi. Principle 8 Improve the implementation of information disclosure.	1. Perusahaan Terbuka memanfaatkan penggunaan teknologi informasi secara lebih luas selain situs web sebagai media keterbukaan informasi. The Publicly Listed Company utilizes the wider use of information technology in addition to the website as a medium for information disclosure."	Terpenuhi. Selain menggunakan situs web dan pelaporan secara elektronik seperti IDXNet dan OJK Reporting, Perseroan juga menggunakan platform media sosial untuk mengungkapkan informasi tentang Perseroan. Complied. In addition to using websites and electronic reporting such as IDXNet and OJK Reporting, the Company also uses social media platforms to disclose information about the Company.
	2. Laporan Tahunan Perusahaan Terbuka mengungkapkan pemilik manfaat akhir dalam kepemilikan saham Perusahaan Terbuka paling sedikit 5% (lima persen), selain pengungkapan pemilik manfaat akhir dalam kepemilikan saham Perusahaan Terbuka melalui pemegang saham utama dan pengendali. The Annual Report of a Publicly Listed Company discloses the ultimate beneficial owner in the shareholding of the Publicly Listed Company of at least 5% (five percent), in addition to the disclosure of the ultimate beneficial owner in the shareholding of the Publicly Listed Company through the ultimate and controlling shareholders.	Terpenuhi. Perseroan telah mengungkapkan pemilik manfaat akhir dalam kepemilikan saham Perseroan paling sedikit 5% dalam Laporan Tahunan ini. Complied. The Company has disclosed the ultimate beneficial owner in the Company's shareholding of at least 5% in this Annual Report.

LAPORAN KEBERLANJUTAN

SUSTAINABILITY REPORT

Manajemen berkeyakinan bahwa praktik bisnis yang beretika pada akhirnya akan berkontribusi pada pencapaian tujuan keberlanjutan

Management is confident that ethical business practices will ultimately contribute to the achievement of sustainability goals

Perseroan menitikberatkan pentingnya integritas yang tercermin dalam setiap solusi dan layanannya. Manajemen berkeyakinan bahwa praktik bisnis yang beretika pada akhirnya akan berkontribusi pada tercapainya tujuan dari keberlanjutan.

The Company emphasizes on integrity which is reflected in every solution and service. Management is confident that ethical business practices will ultimately contribute to the achievement of sustainability goals.

NILAI & STRATEGI KEBERLANJUTAN PERSEROAN [POJK 51:1]

Corporate Sustainability Values & Strategy

Segala tindakan yang berhubungan dengan internal dan eksternal perusahaan berlandaskan pada nilai-nilai Perseroan, termasuk strategi keberlanjutan.

All internal and external corporate-related actions are built upon the Company's corporate values, including the Company's sustainability strategy.

Multipolar Technology

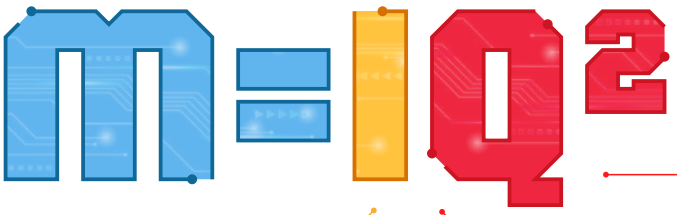

Integrity
(Integritas)

Menginspirasi penerapan praktik bisnis yang etis dengan rasa bangga

Inspire the adoption of ethical business practices with pride

Quality of Work-Life
(Kualitas Pekerjaan dan Kehidupan)

Mendorong martabat dan pertumbuhan individu

Promotes individual dignity and growth

Quality of Service
(Kualitas Layanan)

Memenuhi atau bahkan melampaui harapan pelanggan

Meet or even exceed customer expectations

Pendekatan Manajemen terhadap Keberlanjutan

Management Approach to Sustainability

Perseroan menitikberatkan pentingnya integritas yang tercermin dalam setiap solusi dan layanannya. Manajemen berkeyakinan bahwa praktik bisnis yang beretika pada akhirnya akan berkontribusi pada tercapainya tujuan dari keberlanjutan. Dengan mengutamakan kualitas layanan dan keseimbangan antara pekerjaan dan kehidupan sehari-hari dalam aktivitas Perseroan, turut memberi manfaat bagi masyarakat dan para pemangku kepentingan di sekitar perusahaan.

The Company emphasizes on integrity which is reflected in every solution and service. Management is confident that ethical business practices will ultimately contribute to the achievement of sustainability goals. Aiming for quality of service and work-life balance in the Company's daily activities benefits the communities and stakeholders surrounding the business.

Tema Laporan Tahunan tahun ini, ***Leveraging Digital Ecosystems to Accelerate Innovation, Growth, and Sustainability*** (Mengoptimalkan Ekosistem Digital untuk Mempercepat Inovasi, Pertumbuhan, dan Keberlanjutan), juga menggarisbawahi strategi Perseroan dalam upaya berkontribusi pada tujuan berkelanjutan di bidang ekonomi, lingkungan, dan sosial.

This year's Annual Report theme, ***Leveraging Digital Ecosystems to Accelerate Innovation, Growth, and Sustainability,*** also underlines the Company's strategy in working towards contributing to sustainability goals in economic, environmental, and social aspects.

TATA KELOLA KEBERLANJUTAN [POJK 51:5]

Corporate Governance for Sustainability

Pada tahun 2022, Dewan Komisaris dan Direksi secara kolektif melakukan pengawasan terhadap pelaksanaan dan pemantauan kinerja keberlanjutan Perseroan sebagai kelanjutan dari pengaturan interim sejak tahun 2021. Dewan Komisaris dan Direksi mengajak para manajer dan divisi terkait untuk berpartisipasi mendukung inisiatif-inisiatif tujuan keberlanjutan yang dicanangkan Perseroan di bidang ekonomi, lingkungan, dan sosial.

In 2022, the Board of Commissioners and Board of Directors collectively supervised the implementation and monitoring of the Company's sustainability performance as a continued interim arrangement from 2021. The Boards sought the participation of managers and related divisions in order to support initiatives of the Company's sustainability goals on economic, environmental, and social tiers.

Dengan mengandalkan efektivitas manajemen risiko dalam kegiatan operasional, Direksi mengidentifikasi, menganalisis, memantau, dan mengendalikan risiko yang terkait dengan kontribusi Perseroan terhadap keberlanjutan ekonomi. Di samping itu, dukungan finansial, sumber daya manusia, dan bagian umum memungkinkan untuk memantau, meninjau, dan menerapkan upaya keberlanjutan lingkungan dan sosial.

Based on the effectiveness of risk management in operations, the Boards identified, analyzed, monitored, and controlled risks associated with the Company's contributions to economic sustainability. Furthermore, financial, human resources, and general affairs support enabled them to monitor, review, and implement environmental and social sustainability efforts.

Pembentukan unit kerja khusus saat ini masih berlangsung. Berdasarkan budaya keberlanjutan, Perseroan berupaya untuk terus meningkatkan integrasi dan perencanaannya.

The establishment of a special task force is still ongoing. Based on a culture of sustainability, the company wants to continuously improve its integration and planning.

BUDAYA KEBERLANJUTAN [POJK 51:6a]

Sustainability Culture

Prinsip-prinsip Perseroan menjadi panduan budaya keberlanjutan, dengan tujuan "Keberlanjutan dalam segala hal yang dilakukan Multipolarian", mendorong kegiatan yang secara terus menerus meningkatkan tiga Pilar Keberlanjutan: Ekonomi (*Profit*), Sosial (*People*), dan Lingkungan (*Planet*).

The Company's corporate principles guide its sustainability culture, with the mindful goal of "Sustainability in everything Multipolarians", fostering activities that continuously improve the three Pillars of Sustainability: Economic (Profit), Social (People), and Environment (Planet).

KETERLIBATAN PEMANGKU KEPENTINGAN [POJK 51: 5d1]

Stakeholder Involvement

Principal/mitra/pemasok, pemegang saham, karyawan, konsumen, dan regulator merupakan pemangku kepentingan utama Perseroan. Berdasarkan hasil pemetaan proksimitas untuk analisis pemangku kepentingan, semua kelompok yang teridentifikasi tersebut memiliki dampak besar terhadap kelangsungan usaha Perseroan, begitu pula sebaliknya.

Principals/partners/suppliers, shareholders, employees, consumers, and regulatory authorities constitute the Company's key stakeholders. Based on proximity mapping for stakeholder analysis, all of these identified groups have a major impact on the Company's business continuity, and vice versa.

Perseroan memiliki posisi yang lebih baik dalam mengambil keputusan strategis, mengelola risiko, dan mengembangkan bisnis dengan menjalin hubungan yang kokoh dengan para pemangku kepentingan, dan mendapatkan pemahaman yang lebih mendalam tentang keterlibatan mereka.

The Company is better positioned to make strategic decisions, manage risks, and grow the business by establishing solid relationships with stakeholders, and gaining a deeper understanding of their involvement.

Pemangku Kepentingan Stakeholders [POJK 51: 5d2]	Pelibatan Pemangku Kepentingan Stakeholders Engagement		Topik Utama Key Topics
	Metode Pelibatan Engagement Method	Frekuensi Frequency	
Mitra Utama/ Pemasok Main Partners/ Suppliers	Diskusi Discussions	Sesuai kebutuhan As needed	Hal-hal terkait kinerja, strategi, dan implementasinya Matters regarding performance, strategies, and its implementation
Pemegang Saham Shareholders	Rapat Umum Pemegang Saham General Meeting of Shareholders	Setahun sekali Once a year	Kinerja Keuangan dan Keberlanjutan Financial and Sustainability Performance
	Penyampaian Kinerja Keuangan Submission of Financial Performance	Setiap 3 bulan Quarterly	

Pemangku Kepentingan Stakeholders [POJK 51: 5d2]	Pelibatan Pemangku Kepentingan Stakeholders Engagement		Topik Utama Key Topics
	Metode Pelibatan Engagement Method	Frekuensi Frequency	
Karyawan Employees	*General Meetings*	Per Divisi, sebulan sekali Per Division, once a month Antar Divisi, sebulan sekali Inter Division, once a month	Pembaruan mengenai kinerja, kondisi bisnis, apresiasi karyawan, dan *team building* Updates on business performance, work conditions, employee appreciation, and team building
	Annual Kick-Off Meeting (AKOM)	Setahun sekali Once a year	
	Mid-Year Gathering (MYG)	Setahun sekali Once a year	
	Wah Wah Day (WWD) HUT Perseroan Company Anniversary	Setahun sekali Once a year	
	Rapat Sistem Manajemen Keselamatan dan Kesehatan Kerja (SMK3) Occupational Health and Safety Management System (OHSAS) meetings	Rapat P2K3, setiap 3 bulan P2K3 meeting, quarterly *Management Review*, setahun sekali Management Review, once a year Rapat COVID-19 *Taskforce*, sebulan sekali COVID-19 Taskforce meeting, once a month Rapat *Emergency Response Team* (ERT), setiap 3 bulan ERT meeting, quarterly	
Pelanggan Customers	Diskusi Discussions	Sesuai kebutuhan As needed	Sesi perencanaan bersama, pembaruan teknologi, dan tinjauan proyek Joint planning sessions, technology updates, and project reviews
Regulator Regulators	Seminar, Diskusi, dan Pelaporan Seminars, Discussions, and Reporting	Sesuai kebutuhan As needed	Penyampaian laporan berkala dan insidentil, pelaporan perpajakan, dan informasi kepatuhan terhadap ketentuan perundang-undangan yang berlaku Submission of periodic and incidental reports, tax reports, and information in compliance with applicable laws and regulations.

IKHTISAR KINERJA KEBERLANJUTAN [POJK 51:2]

Sustainability Performance Highlights

Kinerja Ekonomi
Economic Performance

Proporsi Pemasok Lokal terhadap Jumlah Pemasok
Proportion of Local Suppliers to Total Suppliers

2022	2021	2020
90%	95%	83%

Kinerja Lingkungan
Environmental Performance

Pemakaian Kertas
Paper Consumption
(Dalam Lembar/In Sheet)

2022	837.500
2021	1.014.000
2020	459.600

Efisiensi Pemakaian Kertas
Paper Consumption Efficiency

2022	4,24%
2021	-30,19%
2020	0%

Kinerja Sosial
Social Performance

Dana Program Tanggung Jawab Sosial
Funding for Social Responsibility Programs
(Dalam Juta Rupiah/In Million Rupiah)

2022	260,27
2021	381,53
2020	193,00

Jumlah Program Pemberdayaan Masyarakat
Total Number of Community Development Programs

2022	10 Program
2021	6 Program
2020	6 Program

DUKUNGAN PADA TUJUAN PEMBANGUNAN BERKELANJUTAN (TPB)

Support towards Sustainable Development Goals (SDG)

Berdasarkan praktik-praktik terbaik dan inisiatif tanggung jawab sosial perusahaan, Perseroan secara berkelanjutan mendukung TPB 2, 4, 8, dan 9. Perseroan terus berupaya meningkatkan pencapaian target di keempat bidang tersebut selama tahun 2022, sembari berupaya mengidentifikasi perbaikan lebih lanjut atas kontribusinya di masa mendatang.

Based on best practices and CSR initiatives, the Company has continuously supported SDGs 2, 4, 8, and 9. The Company continues to improve on reaching the targets in these four areas through 2022, while trying to identify further improvements on its contributions in the future.

TPB SDG	Aktivitas/Praktik Perseroan Company Activities/Practices	
TPB 3 **Kesehatan yang Baik dan Kesejahteraan** SDG 3 Good Health & Well Being 	Perseroan menyelenggarakan beberapa kegiatan donor darah setiap tahun sebagai bagian dari upaya untuk melibatkan karyawan dalam mendukung masyarakat di mana Perseroan beroperasi. Mendonorkan darah dapat menyelamatkan nyawa dan secara signifikan memberi dampak positif bagi kehidupan banyak orang.	The Company holds several blood donation activities annually as part of its efforts to engage employees to support communities in which it operates. Donating blood can be life-saving and significantly make a difference in the lives of many individuals.
TPB 4 **Pendidikan Berkualitas** SDG 4 Quality Education 	Perseroan berkomitmen untuk mendukung pertumbuhan dan perkembangan individu seluruh karyawannya. Dengan dimulainya pelonggaran pembatasan pandemi pada tahun 2022, karyawan dapat memaksimalkan pelatihan yang dilakukan baik secara langsung maupun online, untuk meningkatkan pengetahuan dan kompetensi individu. Tercatat sebanyak 1.668 karyawan berpartisipasi dalam total 9.962 jam pelatihan pada tahun 2022.	The Company aims to ensure the personal growth and development of all its employees. With the start of ease of pandemic restrictions in 2022, employees were able to maximize training conducted both in person, as well as online, to advance individual knowledge and competencies. A count of _ employees participated in a total of _ hours of training in 2022.
	Perseroan terus melanjutkan upayanya untuk berkontribusi pada peningkatan kualitas pendidikan dengan menyumbangkan peralatan ke sekolah-sekolah dan menyediakan beasiswa bagi para siswa untuk mewujudkan pemerataan kesempatan pendidikan. Pada tahun 2022, sebagai bagian dari kegiatan tahunan untuk peningkatan pendidikan, Perseroan menyumbangkan total Rp177,77 juta untuk beasiswa dan fasilitas pendidikan.	The Company continues its objective to contribute to quality education by donating equipment to schools and scholarships for students in order to provide equal opportunity. In 2022, as part of its annual activity for the improvement of education, the Company donated a total of Rp177.77 million for scholarships and educational facilities.
TPB 8 **Pekerjaan Layak dan Pertumbuhan Ekonomi** SDG 8 Decent Work and Economic Growth 	Perseroan berupaya meningkatkan kesejahteraan karyawan dengan memberikan gaji yang kompetitif, kondisi kerja yang nyaman, dan berbagai tunjangan. Upaya untuk meningkatkan kualitas hidup karyawan Multipolar ditinjau dan dipantau secara berkala untuk memastikan bahwa gaji dan tunjangan yang diberikan telah sesuai dengan standar industri, indikator kinerja utama, dan kemampuan finansial Perseroan secara keseluruhan.	The Company seeks to improve the lives of its employees by providing competitive salary packages, comfortable working conditions, and benefits. Efforts to improve the lives of Multipolarians are reviewed and monitored on a regular basis to ensure that the complete work packages and benefits are in line with industry norms, KPI, and the Company's overall financial capability.

TPB SDG	Aktivitas/Praktik Perseroan Company Activities/Practices	
TPB 9 **Industri, Inovasi dan Infrastruktur** SDG 9 Industry, Innovation and Infrastructure	Akselerasi digital terus berlanjut sepanjang tahun 2022, dan Perseroan terus berupaya meningkatkan layanannya untuk memenuhi kebutuhan masyarakat digital yang terus berkembang pesat. Perseroan terus meningkatkan kompetensi dan layanannya agar dapat berkontribusi pada peningkatan dan pertumbuhan industri TI, ekosistem digital, dan pada akhirnya, ekonomi digital Indonesia.	Digital acceleration continues through 2022, while the Company maintains to improve its services in order to meet the growing demands of the rapidly advancing digital society. The Company continues to upgrade its competencies and services in order to contribute to the improvement and growth of the IT industry, digital ecosystem and ultimately, the country's digital economy.

KINERJA KEBERLANJUTAN [POJK 51:6]

Sustainability Performance

Kinerja Ekonomi

Economic Performance

Seiring dengan pulihnya Indonesia dari pandemi, perilaku digital baru yang berkembang selama dua tahun terakhir telah menciptakan lebih banyak permintaan untuk produk dan layanan TIK. Infrastruktur digital dan dukungan untuk layanan operasional sehari-hari di berbagai sektor harus mampu memenuhi permintaan secara lebih cepat lagi dibanding tahun-tahun sebelumnya. Pada tahun 2022, Perusahaan telah melampaui target tahunan sejalan dengan transformasi digital yang terus berkembang pesat di Indonesia.

As the country recovers from the pandemic, new digital dependent behaviors that developed over the past two years have created more demand for ICT products and services. Digital infrastructure and support for daily operations within many sectors need to meet demands even more rapidly today than ever. In 2022, the Company has exceeded its annual targets as digital transformation continues to rapidly gain traction in the country.

Untuk mendukung inisiatif dan target pemerintah dalam memastikan konektivitas di seluruh segmen masyarakat, Perseroan terus berinisiatif untuk memperluas target pasar dengan melakukan diversifikasi produk dan solusi, sehingga memungkinkan Perseroan untuk menembus sektor-sektor di luar pelanggan yang sudah ada.

In support of government initiatives and targets to ensure connectivity within all segments of society, the Company maintains initiatives to expand its target market by diversifying products and solutions, successfully enabling the Company to penetrate sectors beyond its existing clientele.

Kontribusi ekonomi Perseroan didasarkan pada produk dan layanan yang bermanfaat bagi pelanggan dan konsumen mereka.

The Company's economic contribution is grounded on the products and services that benefit its customers and their end-users.

Nilai Ekonomi yang Dihasilkan dan Didistribusikan
Economic Value Generated and Distributed

Uraian Description	Satuan Units	2022	2021	2020
Penciptaan Nilai Ekonomi Langsung Direct Economic Value Generated				
Pendapatan Usaha Revenue	Juta Rupiah In million Rupiah	3.442.223	2.996.746	2.685.797
Penciptaan Nilai Ekonomi Langsung Direct Economic Value Generated				
Biaya Operasi Operating Expenses	Juta Rupiah In million Rupiah	2.936.484	2.606.137	2.348.237
Gaji Karyawan dan Tunjangan Employee Salaries and Benefits		181.501	105.579	114.043
Pembayaran Dividen kepada Pemegang Saham Dividend Payments to Shareholders		543.750	215.625	249.375
Pembayaran Pajak Badan kepada Pemerintah Corporate Tax Payments to the Government		76.377	58.818	39.428
Investasi untuk Komunitas (Biaya CSR) Community Investments (CSR Funds)		260	381	193
Total Nilai Ekonomi yang Didistribusikan Total Economic Value Distributed		3.738.112	2.986.540	2.751.276
Nilai Ekonomi yang Ditahan Economic Value Retained		(295.889)	10.206	(65.479)
Persentase Pemasok Lokal Percentage of Local Suppliers	%	90	95	83

TANGGUNG JAWAB PRODUK [POJK 51:6c]

Product Responsibility

Inovasi dan Pengembangan Produk/Jasa [POJK 51:6c.1]

Product/Service Innovation and Development

Dengan tujuan untuk menyediakan produk dan solusi TI yang berkualitas bagi pelanggan, pada tahun 2022 Perseroan terus melakukan diversifikasi dan inovasi produk dan layanannya untuk lebih mendukung ekosistem digital yang berkembang pesat.

Menyikapi pesatnya perkembangan pengetahuan dan keterampilan dalam sektor TI yang dinamis dan ketergantungan sosial ekonomi terhadap teknologi, Perseroan berupaya meyelaraskan perkembangan perangkat keras, perangkat lunak, dan antisipasi terhadap keamanan data.

With the aim of providing quality IT products and solutions to customers, in 2022 the Company continued to diversify and innovate its products and service solutions to further support the rapidly developing digital ecosystem.

Responding to the rapid development of knowledge and skills in the dynamic IT sector and socio-economic dependency on technology, he Company strives to align developments in hardware, software, and data security anticipation..

Di tahun 2022, Perseroan meningkatkan level kemitraan dengan Principal guna menyajikan produk dan layanan yang lebih kompetitif bagi pelanggan. Perseroan juga memperoleh sertifikasi ISO/IEC 27001:2013 Sistem Manajemen Keamanan Informasi untuk membantu pelanggan agar data informasi yang dikelola menjadi lebih aman.

In 2022, the Company secured higher level partnerships with Principals to provide more diverse and comprehensive products and services for customers. The Company also obtained the ISO/IEC 27001:2013 Information Security Management System certification to help customers make the information data they manage more secure.

Evaluasi Keamanan Produk dan Layanan [POJK 51:6c.2, 3 & 4]

Safety Evaluation of Product and Service

Setiap Divisi/Unit Bisnis melakukan evaluasi terhadap produk atau layanannya untuk memastikan standardisasi, fungsi, dan keamanan. Prosedur operasi standar Perseroan telah sesuai standar internasional ISO 90001:2015 Sistem Manajemen Mutu dan mencakup pemeriksaan kualitas perangkat keras dan jaminan keamanan sebelum didistribusikan. Selain itu Perseroan juga melakukan pemantauan selama masa berlaku layanan melalui evaluasi yang berkesinambungan.

Each Division/Business unit conducts evaluations of its products or services to ensure standardization, function, and safety. The Company's standard operating procedures complies with the international standards ISO 9001:2015 Quality Management System and involve hardware quality and safety assurance checks before distribution. The Company also provides monitoring throughout the duration of services with continuous evaluation.

Potensi dampak negatif yang mungkin terjadi adalah risiko kehilangan data dan keamanan data. Perseroan menerapkan langkah-langkah yang ketat untuk meminimalkan risiko kehilangan data. Keamanan melekat pada produk dan layanan yang ditawarkan, dan Perseroan menerapkan langkah-langkah ketat dalam menyediakan keamanan yang dimulai dari sumber daya manusia hingga infrastruktur, produk dan layanan.

Potential negative impacts are the risk of loss of data and data security. The Company implemented strict measures to minimize risks involving data loss. Security is embedded in the products and services offered, and the Company implements stringent measures in providing security which begins with its human resources through to infrastructure, products and services.

Perseroan tidak menerima umpan balik negatif dari evaluasi, juga tidak ada catatan kehilangan data, penarikan produk, atau pelanggaran keamanan pada tahun 2022.

The Company has not received negative feedback from evaluations, nor was there any record of data loss, product recall or security breaches in 2022.

Survei Kepuasan Pelanggan [POJK 51:6c.5]

Safety Evaluation of Product and Service

Perseroan melakukan survei kepuasan pelanggan setahun sekali dan setelah penyelesaian setiap proyek melalui survei online. Pada tahun 2022, Perseroan mengirimkan survei kepuasan pelanggan kepada para pelanggan dengan nilai SR lebih dari sama dengan Rp500 juta dengan total kontribusi sebesar 95,38% dari total pendapatan Perseroan. Perseroan mendapatkan nilai 98,12% pada indeks kepuasan pelanggan

The Company conducts a customer satisfaction survey once a year and after the completion of every project through an online survey. In 2022, the Company sends customer satisfaction survey to customers with an SR value of more than equal to Rp500 million with a total contribution of 95.38% of the Company's total revenue. The Company scores 98.12% on the customer satisfaction index.

KINERJA SOSIAL [POJK 51:6d]

Social Performance

Komitmen Layanan Setara bagi Pelanggan [POJK 51:6d.1]

Commitment to Equal Service for all Customers

Perseroan memastikan bahwa setiap pelanggan mendapatkan produk dan layanan yang berkualitas tanpa diskriminasi. Menjamin setiap pelanggan mendapatkan layanan yang sama dan produk berkualitas merupakan bagian dari komitmen Perseroan terhadap kepuasan pelanggan dan praktik bisnis yang berkelanjutan.

The Company ensures that it provides quality products and services to every customer without discrimination. Ensuring every customer receives equal service and quality products is part of the Company's commitment to customer satisfaction and sustainable business practices.

Lingkungan Bekerja yang Layak dan Aman [POJK 51:6d.2.3]

Safe and Decent Work Environment

Untuk menjaga kesejahteraan karyawan, Perseroan memprioritaskan terciptanya lingkungan kerja yang aman dan kondusif. Meskipun bidang usaha Perseroan memiliki risiko kesehatan dan keselamatan kerja yang relatif kecil, Perseroan menerapkan Sistem Manajemen Keselamatan dan Kesehatan Kerja (SMK3) sebagaimana diamanatkan dalam Peraturan Pemerintah No. 50 Tahun 2012. Pelaksanaan SMK3 Perseroan dikelola oleh Ahli K3 Umum bersertifikasi Kemnaker RI. Secara garis besar, Perseroan melakukan program K3 sebagai berikut:

1. **Penetapan Kebijakan dan Prosedur K3**
   Perseroan menetapkan Kebijakan K3 sebagai dasar penyusunan sasaran, target, dan program K3. Kebijakan K3 Perseroan ditinjau setiap sekali per tahun dalam Rapat Tinjauan Manajemen untuk memastikan efektivitas penerapan Kebijakan K3. Program K3 Perseroan tertuang dalam prosedur-prosedur K3, yang mengacu pada peraturan perundangan K3 yang berlaku di Indonesia.

2. **Inspeksi K3**
   Perseroan berupaya untuk memastikan lingkungan kerja kantor aman dan bebas dari potensi bahaya kerja, dengan melakukan inspeksi K3. Inspeksi K3 rutin dilakukan sekali per bulan oleh petugas K3 dan masing-masing penanggung jawab area kerja. Selain itu sebagai salah satu bentuk komitmen, Manajemen Perseroan juga rutin melakukan *Management Walkthrough* bersama-sama dengan petugas K3.

3. **Kesiapan Tanggap Darurat dan Sarana/Prasarana Perlindungan Kebakaran**
   Perseroan memiliki sejumlah prosedur kesiapan tanggap darurat (kebakaran, gempa bumi, ancaman bom, dan lain-lain), melakukan *Emergency Drill* setiap sekali setahun dan menyediakan sarana/prasarana pencegahan dan penanggulangan bahaya kebakaran seperti sistem alarm kebakaran otomatis dan manual,

To safeguard the well-being of its employees, the company prioritizes the creation of a safe and pleasant working environment. Notwithstanding the fact that the Company's line of business has relatively modest health and safety risks, it implements an Occupational Health and Safety Management System (OHSMS) as mandated by Government Regulation No 50, 2012. The implementation of the Company's SMK3 is managed by a General OHS Expert certified by the Indonesian Ministry of Manpower. Overall, the Company conducts the following OHS programs:

1. **Establishment of OHS Policies and Procedures**
   The Company establishes the OHS Policy as the basis for the development of OHS objectives, targets and programs. The Company's OHS Policy is reviewed once per year in a Management Review Meeting to ensure the effectiveness of the OHS Policy implementation. The Company's OHS program is contained in OHS procedures, which refer to the applicable OHS laws and regulations in Indonesia.

2. **OHS Inspection**
   The Company strives to ensure that the office work environment is safe and free from potential work hazards, by conducting OHS inspections. OHS inspections are routinely conducted once per month by OHS officers and each person in charge of the work area. In addition, as a form of commitment, the Company's Management also regularly conducts Management Walkthrough together with OHS officers.

3. **Emergency preparedness and fire protection within infrastructure**
   The Company has a number of emergency readiness procedures (fire, earthquake, bomb threats, etc), conducts Emergency Drill once a year and provides facilities/infrastructure to prevent and overcome fire hazards such as automatic and manual fire alarm systems, light fire extinguishers, emergency maps,

alat pemadam api ringan, peta darurat, rambu evakuasi, lampu darurat, pintu darurat dan titik kumpul. Selain itu Perseroan juga memiliki tim tanggap darurat internal yang sudah mendapatkan pelatihan sesuai peran masing-masing, dan menyediakan kotak P3K di beberapa area kantor mengacu pada peraturan Permenakertrans No. 15 tahun 2018 tentang Pertolongan Pertama Pada Kecelakaan di Tempat Kerja.

Perseroan bekerja sama dengan Dinas Pemadam Kebakaran Lippo Village dan RS Siloam Lippo Village untuk penanggulangan keadaan darurat di Cyber Office, dan Building Management untuk kantor di Sopo Del Office.

4. **Audit K3**
   Perseroan mengadakan Audit K3 sekali dalam setahun dan audit eksternal Kementerian Tenaga Kerja Republik Indonesia (Kemnaker RI) setiap tiga (3) tahun sekali, untuk memastikan kesesuaian penerapan SMK3 Perseroan dengan standar SMK3 yaitu Peraturan Pemerintah No. 50 tahun 2012 dan peraturan perundangan K3 lainnya, serta untuk mempertahankan Sertifikat SMK3 dari Kemnaker RI. Dari.hasil audit eksternal Kemnaker RI terakhir pada tahun 2021, Perseroan dapat mempertahankan sertifikat SMK3 dengan tingkat pencapaian 95,78% untuk kategori tingkat Lanjutan (166 kriteria) dan penghargaan bendera emas SMK3.

5. **Pemantauan Kualitas Lingkungan Kerja**
   Perseroan memastikan kualitas lingkungan kerja kantor Perseroan tidak membahayakan karyawan dengan melakukan pemantauan melalui program pengukuran kualitas lingkungan kerja oleh jasa Pemeriksaan dan Pengujian Lingkungan Kerja yang telah ditunjuk sebagai Perusahaan Jasa K3 (PJK3) pada bidang tersebut dan terakreditasi.Pengukuran kualitas lingkungan kerja kantor Perseroan dilakukan sekali per tahun dan terakhir dilakukan paa bulan Desember 2022. Parameter yang diukur antara lain: kualitas pencahayaan, suhu dan kelembaban, kualitas udara lingkungan kerja, emisi dan kebisingan dari penggunaan genset

Meskipun pandemi COVID-19 telah memasuki masa transisi ke endemi, Perseroan tetap melakukan sejumlah penyesuaian baik prosedur maupun fasilitas untuk mitigasi penyebaran COVID-19, antara lain:

1. **Penetapan Protokol Kesehatan dan pembentukan Tim Gugus Tugas COVID-19**
   Perseroan menetapkan protokol kesehatan kerja di Kantor, mengacu pada Peraturan Pemerintah yang berlaku. Perseroan memastikan informasi terkait COVID-19 baik internal maupun eksternal, dan peraturan-peraturan terbaru yang dikeluarkan Pemerintah selalu dipantau dan ditindaklanjuti dengan membentuk Tim Gugus Tugas COVID-19 yang melakukan pertemuan rutin.

evacuation signs, emergency lights, emergency exits and gathering points. In addition, the Company also has an internal emergency response team that has received training according to their respective roles and provides first aid kits in several office areas referring to the regulation of Permenakertrans No. 15 of 2018 concerning First Aid in Accidents in the Workplace.

The Company cooperates with Lippo Village Fire Department and Siloam Lippo Village Hospital for emergency response in Cyber Office and Building Management for Sopo Del Office.

4. **OHS Audit**
   The Company holds an internal OSH Audit once a year and External Audit by the Indonesian Ministry of Manpower (Kemnaker RI) every three (3) years, to ensure the conformity of the Company's SMK3 implementation with the SMK3 standard, namely Government Regulation No. 50 of 2012 and other OHS laws and regulations, as well as to maintain the SMK3 Certificate from the Kemnaker RI. From the results of the last external audit of the Indonesian Ministry of Manpower in 2021, the Company was able to maintain the SMK3 certificate with an achievement level of 95.78% for the Advanced level category (166 criteria) and the SMK3 gold flag award.

5. **Monitoring Work Environment Quality**
   The Company ensures that the quality of the working environment of the Company's office does not endanger employees by monitoring through a work environment quality measurement program by a Work Environment Inspection and Testing service that has been appointed as an OSH Service Company (PJK3) in that field and accredited.Measurement of the quality of the work environment of the Company's office is carried out once per year and was last carried out in December 2022. The parameters measured include: lighting quality, temperature and humidity, air quality of the work environment, emissions and noise from the use of generators.

Although the COVID-19 pandemic has entered the transition period to endemic, the Company continues to make a number of adjustments to both procedures and facilities to mitigate the spread of COVID-19, among others:

1. **Establishment of Health Protocols and formation of COVID-19 Task Force Team**
   The Company establishes occupational health protocols in the Office, referring to applicable Government Regulations. The Company ensures that information related to COVID-19, both internal and external, and the latest regulations issued by the Government are always monitored and followed up by forming a COVID-19 Task Force Team that holds regular meetings.

2. Mekanisme Kerja *Hybrid Working*

Perseroan mengimplementasikan *Hybrid Working* yaitu kombinasi lebih dari dua (2) mekanisme kerja untuk mengoptimalkan produktivitas dalam masa pandemi dengan tetap menjaga protokol yang berlaku. Untuk menunjang *Hybrid Working,* Perseroan melakukan beberapa hal berikut:

a. Memastikan seluruh karyawan sudah mendapatkan vaksin dosis lengkap
b. Menyediakan alat pelindung diri (APD) bagi karyawan yang melakukan pertemuan di luar lingkungan kerja Perseroan. APD yang disediakan antara lain: masker medis, pelindung wajah, sarung tangan karet, dan APD lainnya yang dibutuhkan sesuai dengan potensi risiko yang ada di lingkungan tersebut
c. Melakukan perbaikan sarana dan prasana kantor, antara lain seperti penyediaan beberapa fasilitas umum yang menggunakan sensor (*touchless*), penyediaan *exhaust fan* atau *air purifier*
d. Melakukan disinfeksi dokumen atau paket yang diterima dari luar dan disinfeksi area kerja secara berkala
e. Melakukan peningkatan pada aspek teknologi dengan penerapan Microsoft Office 365 untuk mendukung kelancaran kegiatan operasional.

2. Hybrid Working Mechanism

The Company implements Hybrid Working, which is a combination of more than two (2) working mechanisms to optimize productivity during a pandemic while maintaining applicable protocols. To support Hybrid Working, the Company does the following:

a. Ensure that all employees have received a complete dose of vaccine
b. Provide personal protective equipment (PPE) for employees who conduct meetings outside the Company's work environment. The PPE provided includes: medical masks, face shields, rubber gloves, and other PPE needed according to the potential risks in the environment.
c. Improving office facilities and infrastructures, such as providing several public facilities that use sensors (touchless), providing exhaust fans or air purifiers.
d. Disinfecting documents or packages received from outside and disinfecting work areas periodically
e. Improving the technology aspect by implementing Microsoft Office 365 to support smooth operational activities.

Kinerja Kesehatan dan Keselamatan Kerja

Occupational Health and Safety Performance

Uraian Description	Target Target	2022	2021	2020
Kematian Fatality	0	0	0	0
Insiden Waktu Hilang Lost Time Injury	0	0	0	0
Kasus Hari Kerja yang Dibatasi Restricted Work Case	0	0	0	0
Kasus Perawatan Medis **Medical Treatment Case**	0	0	0	0
Kasus Pertolongan Pertama First Aid Case	<3	0	0	0
Nyaris Celaka Near Miss	<2	0	0	0

Pelatihan dan Pengembangan Kemampuan Pegawai [POJK 51:6d.2.4]

Employee Training and Competency Development

Departemen sumber daya manusia Perseroan memprioritaskan pertumbuhan inklusif bagi seluruh Multipolarian. Hasilnya adalah program-program bermanfaat yang meningkatkan keterampilan, pengetahuan, dan talenta karyawan.

The human resources department of the Company prioritizes inclusive growth for all Multipolarians. As a result, programs that improve employees' skills, knowledge, and talents benefit them.

Program pengembangan sumber daya manusia secara efektif memberikan peluang pertumbuhan yang setara dan meningkatkan efektivitas dan kinerja Perusahaan dengan menempatkan nilai pada pertumbuhan individu karyawan.

Program-program ini meningkatkan etos kerja CARE dengan menekankan pada kompetensi, pendekatan yang aktif dan proaktif, keandalan, dan empati. Perseroan sering mengadakan program-program teknis dan non-teknis dengan bantuan para profesional dan ahli dari lembaga-lembaga lokal dan internasional, serta sertifikasi internal dan eksternal.

Pelatihan internal meliputi pengembangan kompetensi non-teknis, pelatihan kepemimpinan untuk tingkat manajerial, dan pelatihan khusus untuk tingkat eksekutif, di samping program orientasi reguler untuk karyawan baru, yang disaring dan diseleksi melalui prosedur rekrutmen yang ketat. Pelatihan eksternal meliputi seminar, lokakarya, dan sertifikasi profesional yang bekerja sama dengan principal seperti Cisco, Dell, Fortinet, Google, HPE, Huawei, IBM, Lenovo, Microsoft, NCR, Nutanix, Oracle, Palo Alto, VMware.

Perseroan memberikan apresiasi kepada karyawan yang menunjukkan potensi dan berkinerja sangat baik saat dilakukan pemantauan dan evaluasi kinerja karyawan. Individu dapat memanfaatkan program peningkatan jabatan melalui pendidikan tinggi, seperti beasiswa S2 atau berbagai program pendidikan formal lainnya yang sesuai dengan keahlian dan minat mereka.

The human resources development program effectively delivers equal growth opportunities and increases the Company's effectiveness and performance by placing a value on individual personnel growth.

These programs improve CARE work ethics by emphasizing competent, an active and proactive approach, realibility, and empathetic. The Business frequently undertakes both technical and non-technical programs with the assistance of professionals and experts from local and international institutions, as well as with internal and external certifications.

Aside from the standard orientation program for new employees, who are scouted and screened through a stringent recruitment process, in-house trainings include non-technical competency development, leadership training for managerial levels and special trainings for executive levels. External trainings involve seminars, workshops and professional certifications in cooperation with principal including Cisco, Dell, Fortinet, Google, HPE, Huawei, IBM, Lenovo, Microsoft, NCR, Nutanix, Oracle, Palo Alto, VMware.

In monitoring and evaluating employee performance, the Company gives recognition to those who show potential and perform exceptionally well. They can avail of career enhancement programs through higher education wherein qualified personnel can acquire master's degree scholarships or a variety of other formal education programs relevant to their respective skills or inclinations.

Kinerja Kesehatan dan Keselamatan Kerja

Occupational Health and Safety Performance

Penyelenggara/Topik Organizer/Topic	Fokus Pelatihan Training Focus	Frekuensi/ Frequency	Jam Pelatihan/ Training Hours	Jumlah Karyawan yang Berpartisipasi/ Number of Participant
Computer Based Training				
PT Multipolar Technology Tbk (MLPT)				
AI-102 Microsoft Azure AI Solution Complete Exam Prep,APIM Training,AZ-500 Microsoft Azure Security Exam Course,Bootcamp Intensif Digital Skill Batch 38 - React Native,Brevet AB,C2090-623 IBM Cognos Analytics Administrator V1 Practice Exam Questions,CCIE DC Training,CISCO ACI FOR DATA CENTER,DEA-1TT4 - Associate - Information Storage and Management Version 4.0,Delta - HPE Storage Solutions, Rev. 22.11,DES-1D12 - Specialist - Technology Architect,midrange storage solution, DP-203 - Data Engineering on Microsoft Azure,HPE Sales Certified - Hybrid Cloud Solutions 2022,HPE0-V14 Building HPE Hybrid IT Solutions English,INE Digital Learning (Bussiners Enterprise Licenses),Magister Teknologi Informasi,MB-260: Microsoft Customer Data Platform Specialist,PL-300: Microsoft Power BI Data Analyst,RHCSA and RHCE Practice Exam,Rubrik Technical Professional (RTP),The Complete Java Development Bootcamp,Udemy Training	Meningkatkan kemampuan teknis tim technical, support dan manager Improve the technical capabilities for team technical, support and manager	20	1.984	20

Penyelenggara/Topik Organizer/Topic	Fokus Pelatihan Training Focus	Frekuensi/ Frequency	Jam Pelatihan/ Training Hours	Jumlah Karyawan yang Berpartisipasi/ Number of Participant
Inhouse Training				
PT Multipolar Technology Tbk (MLPT)				
AS/400 Special Package,Awareness ISO/IEC 27001:2013 Infomation Security Management System,Emergency Response Plan (ERP) & Drill Training,Fundamental Leadership Program,ISO 20000-1:2018 IT Services Management System Awareness Training,ISO 37001:2016 Anti-Bribery Awareness Webinar,ISO/IEC 27001:2013 Internal Auditor Training,LEGAL DRAFTING TRAINING,Legal Drafting Training ,Pelatihan Hukum di Industri Teknologi Informasi,Pelatihan Penggunaan Alat Pemadam Api Ringan,The 7 habbits of Highly Effective People,Training Cisco ACI for Data Center,Training Delivering Excellence in Service (Batch 1),Training Delivering Excellence in Service (Batch 2),VIRTUAL - PELATIHAN HUKUM DI INDUSTRI TEKNOLOGI INFORMASI	Meningkatkan *hard skill* maupun *soft skill* bagi para *engineer,account manager,* maupun *manager.* Increase hard skill and soft skill for engineers, account managers, and managers.	16	1.064	13
PT Visionet Data Internasional (VDI)				
Sales Breakthrough, Service Culture & Leadership, EDC, DSN, Printer, ATM, Contact Center training, Supervisory Dev Program, sosialisasi code of conduct, sosialisasi VDI work ethos, atomic habit, 5 love language in workplace, reskilling & upskilling, time management, communication with NLP, design excellent presentation wih power point	Untuk merefresh pengetahuan & meningkatkan kompetensi baik *soft skill* maupun *hard skill* bagi para *account manager, presales,* teknisi, agen *contact center,* level supervisor dan seluruh karyawan. To refresh knowledge & improve competency of both soft skills and hard skills for account managers, presales, technicians, contact center agent, supervisor level and all employee.	21	105,7	1.483
Professional Certification				
PT Multipolar Technology Tbk (MLPT)				
F5 303 - BIG-IP ASM Specialist,Red Hat Certified Specialist in Containers and Kubernetes,101 Certification Exam,201:TMOS Administration,2V0-21.20: Profesional VMware Vsphere 7.x,300-510 SPRI- Implementing Cisco Service Provider Advanced Routing Solutions (SPRI),303 - BIG-IP ASM Specialist - English (ENU),303 BIG-IP ASM SPECIALIST,350-501 SPCOR - Implementing and Operating Cisco Service Provider Network Core Technologies,350-601: Implementing and Operating Cisco Data Center Core Technologies,400-007 CCDE written exam,5V0-23.20 : VMware vSphere with Tanzu Specialist,Accident Investigation BNSP,Administering Relational Databases on Microsoft Azure,AZ-500 : Microsoft Azure Security Technologies,AZ-500: Microsoft Azure Security Technologies Exam,Building HPE Hybrid IT Solutions,C1000-056 - IBM App Connect Enterprise V11 Solution Development Test,C2090-424 - InfoSphere DataStage v11.3 - English (ENU),CCIE DC,CCNA-200-301,CCNP - 300-715 SISE,,	Meningkatkan pengetahuan tentang teknologi yang ditawarkan, serta kredibilitas karyawan dan Perusahaan untuk pelanggan yang sedang mencari mitra terpercaya. Update knowledge on technologies offered and increase credibility of employees and the Company for customers in search of trusted partners.	201	4.280	201

Penyelenggara/Topik Organizer/Topic	Fokus Pelatihan Training Focus	Frekuensi/ Frequency	Jam Pelatihan/ Training Hours	Jumlah Karyawan yang Berpartisipasi/ Number of Participant
CCNP - Cisco Certified Network Professional,CCNP 300-410 ENARSI,CCNP 300-710 SNCF,CCNP 350-401 ENCOR,CCNP 350-701 Security Core,CCNP Con SPRI,CCNP Enterprise,CCNP Firepower,CCNP Implementing and Configuring Cisco Identity Services Engine,CCNP Security Core, CCNP SP,CCSP 300-725 SWSA,Cisco CCNP Data Center Core (350-601 DCCOR),Cisco CCNP Data Center Designing Cisco Data Center Infrastructure (300-610 DCID) Cisco CCNP SISE (300-175),Cisco Certified Network Associate 200-301,DB2 11.1 Fundamental,DEA-1TT4,Dell Associate PowerEdge Version 2.0,Dell Server,DES-1221 - Specialist - Implementation Engineer, PowerStore Solutions Exam,DES-DD23 Specialist - Implementation Engineer, PowerProtect DD Exam,DP-203 Azure Data Engineer Associate,DP-300 Azure Database Administrator Associate,DP-900 Microsoft Azure Data Fundamental Certification,EX180 - Red Hat Certified Specialist in Containers and Kubernetes exam,F5 101,F5 101 - Application Delivery Fundamentals,F5 201,F5 201 - TMOS Administration,F5 202: Pre-Sales Fundamentals,F5 303 - BIG-IP ASM Specialist,F5 Professional Certification Program,F5-401: Security Solutions Expert certification,FortiMail 6.4,Fortinet NSE 6 - FortiAuthenticator,Fortinet NSE 6 Fortimail,Google Cloud Certified - Cloud Digital Leader,Google Cloud Certified - Professional Cloud Architect,Google Cloud Certified - Professional Cloud DevOps Engineer,Google Cloud Certified - Professional Cloud Security Engineer,Google Cloud Certified - Professional Data Engineer,Google Cloud Dev Ops Professional Certificate, Google Cloud Professional Architect,Google Cloud Professional Cloud Architect Certification,H19-330 ENU HCSP-Presales-IP Network,HCSA-Presales-IP Network,HPE ATP Certified-Hybrid IT Solutions V2,HPE ATP Hybrid IT Solution V2,HPE Edge to Cloud Certification,HPE IT Hybrid Solution V2,HPE Sales Certified - Hybrid Cloud Solutions 2022,HPE0-S54: Designing HPE Server Solutions,HPE0-S57 - Designing HPE Hybrid IT Solutions,HPE0-S58: Implementing HPE Composable,HPE0-V14 Building HPE Hybrid IT Solutions,IBM Certified Administrator - IBM Cognos Analytics Administrator V11,IBM Certified Solution Developer - InfoSphere DataStage v11.3,IBM Operational Decision Manager Standard V8.9.1 Application Development,IBM WebSphere Application Server Network Deployment V9.0 Core Administration, Implementing and Operating Cisco Security Core Technologies (350-701 SCOR), MB-260: Microsoft Customer Data Platform Specialist,MD-100: Windows Client,Microsoft AI102 Certified: Azure AI Engineer Associate,Microsoft Azure Data Fundamentals,Microsoft Azure Database Administrator Associate,Microsoft Certified: DP203 Azure Data Engineer Associate,MongoDB Certifications MongoDB Associate Developer,MS 900: Microsoft 365 Fundamentals,MS-100: Microsoft 365 Identity and Services,MS-101: Microsoft 365 Mobility and Security,MS-203: Microsoft 365 Messaging,MS-220: Troubleshooting Microsoft Exchange Online,Oracle Certified Professional 19c,				

Penyelenggara/Topik Organizer/Topic	Fokus Pelatihan Training Focus	Frekuensi/ Frequency	Jam Pelatihan/ Training Hours	Jumlah Karyawan yang Berpartisipasi/ Number of Participant
Petugas Peran Kebakaran Kelas D - Sertifikasi Kemnaker RI,PMP Certified,Professional Certification Program from C1000-010 IBM Operational Decision Manager Standard V8.9.1 Application Development,Professional Cloud Architect,Professional DevOps Engineer,Professional VMware vSphere 7.x (2V0-21.20),Proven Proffesional,Red Hat Certified Specialist in Containers and Kubernetes,Red Hat Certified System Administrator (RHCSA) Exam (EX200K),Red Hat Learning Subscription Standard,Red Hat OpenShift I: Containers & Kubernetes with exam (DO181),Redhat Certification System Administrator (RHCSA),Renewal NSE 7 - Fortinet Enterprise Firewall,RHCE EX294 Exam,RHCSA EX200,SCOR CCNP SECURITY,Sertfikasi Huawei HCIA-RS,Teknisi K3 Listrik - Sertifikasi Kemnaker RI,Training Project Management Professional,Veeam Certified Engineer (VMCE 11)				
PT Visionet Data Internasional (VDI)				
Certified Contact Center Leader, RHCA OpenShift, Certification Cisco 200-301 CCNA, Google Cloud Associated, Cisco CCNP Module 350-401, Fortigate NSE 4		7	98	11
Workshop/Seminar				
PT Multipolar Technology Tbk (MLPT)				
Assure mimix essentials,Assure MIMIX V10 Advanced,Axway API Management Training,CISCO ACI FOR DATA CENTER,CompTIA Security+ SY0-601,CompTIALab Security+,Diskusi Hukumonline 2022 Babak Baru dan Implementasi UU Pelindungan Data Pribadi bagi Pelaku Usaha dan Masyarakat,Fortinet XPERTS Summit APAC 2022,From Jakarta to the World - Recovery to Reform Post Normal Agenda (The 17th MarkPlus Conference 2023),Fundamental Leadership Program,MarkPlus Conference 2023-Recovery to Reform: Post Normal Agenda,Negotiation Skills for Professionals ,Pendidikan Dasar 1 - Corporate Secretary (Sekretaris Perusahaan),The 17th MarkPlus Conference 2023,The 7 Habits of Highly Effective	Meningkatkan *hard skill* maupun *soft skill* bagi para *engineer,account manager, staf supporting (accounting, HR, etc)* marketing maupun manager. Increase hard skill and soft skill for engineers, account managers,team support: accounting, HR, etc, marketing and managers.	33	2.432	33
PT Visionet Data Internasional (VDI)				
System, design, & Creative thinking skill, HR Strategic Policy dan Budgeting (Remuneration, Recruitment & Training dan Operational), Effective Communication Skills	Meningkatkan hard skill maupun *soft skill* bagi para *developer, contact center, PM, Project admin* dan HR. Increase hard skill and soft skill for developer and contact center, Project Manager, Project admin and HR.	5	28	14

Pelatihan dan Pengembangan Kemampuan Karyawan Tahun 2022

Employee Training and Capacity Development 2022

Uraian Description	Pria Male	Wanita Female
Jumlah total karyawan Total employees	1.605	410
Jumlah karyawan peserta pelatihan Total training participants	1.405	263
Presentase karyawan peserta pelatihan dari jumlah karyawan Percentage of training participants from total employees	88	64
Jumlah jam pelatihan Total training hours	5.480	4.512
Rata-rata jam pelatihan per total karyawan Average training hours per employee	5,6	

Realisasi Biaya Pelatihan

Actual Training Expenditure

Dalam Rupiah
In Rupiah

Uraian Description	Dalam Rupiah in Rupiah
Soft skill	729.751.000
Technical skill	1.353.567.141
Total	2.083.318.141

Catatan: Biaya pelatihan meliputi sertifikasi dan beberapa training, sebagian merupakan program pelatihan dari Principal
Note: Training expenditure covers certifications and a number of training, a portion of which are principal training programs.

Program Pengembangan Personal SDM*

HR Special Personal Training Program

	Nama Program Program Name	Peserta Participants	Total Peserta Total Participants	Durasi Duration	Fasilitator Facilitator
Workshop	Sosialisasi Pengisian SPT Socialization of Tax Return Filling	Semua Anggota All Members	131	1,5 jam/hours	LF Consulting
Pertemuan Gathering	AKOM	Semua Anggota All Members	548	3 jam/hours	Siprama
	Mid Year Gathering 2022		433	5 jam/hours	Malline.id
	Wah Wah Day 2022 HUT MLPT MLPT Anniversary		431	2 jam/hours	HR & Panitia HR & Event Committee
Pelatihan Pengenalan Training Induction	Penyambutan Anggota Baru Welcoming New Member	Anggota Baru New Members	51	4 jam/hours	HR & Managers
			35	3 jam/hours	HCM

	Nama Program Program Name	Peserta Participants	Total Peserta Total Participants	Durasi Duration	Fasilitator Facilitator
Sosialisasi Socialization	Sosialisasi Uang Kompensasi PP 35 UUCK - Member Kontrak Pensiun Socialization of PP 35 UUCK Compensation - Pension Contract Members	Anggota yang telah pensiun Retired Members	5	1 jam/hour	HR
	Sosialisasi Nobu Payroll & Pembukaan Rekening Nobu Payroll Nobu Payroll Socialization & Nobu Payroll Account Opening	Semua Anggota All Members	550	2 minggu/ Weeks	HR, Nobu Synergy
Training	Delivering Service Excellence Batch 1	Services & Sales	27	2 hari/days	PT Service Quality Center Indonesia (SQC)
	Delivery Services Excellence Batch 2		29	2 hari/days (15-16 July)	
	Delivery Services Excellence Batch 3		23	2 hari/days (22–23 July)	
Webinar	Financial Planning Bank Muamalat	Semua Anggota All Members	58	1,5 jam/hours	Bank Muamalat
Program Pengembangan Kepemimpinan Leadership Development Program	Mini MBA 2022	Manajer Terpilih Selected Managers	15	56 jam/hours	Precena
Campus Hiring	Titan Karir Terpadu	HR + *Candidate*	35 presentasi perusahaan peserta, 96 kandidat/ 35 participating company presentations, 96 candidates	3 hari/days	HR & Managers EA, HI
Job Fair	*Job Fair* Microsoft	HR + *Candidate*	3 perusahaan peserta, 42 kandidat/ 3 participating companies, 42 candidates	1 jam/hour	HR, HI, Microsoft
	Job Fair UKSW	HR + *Candidate*	2 perusahaan peserta, 35 kandidat/ 2 participating companies, 35 candidates	5 jam/hours	HR, UKSW
	Job Fair ITB	HR + Manager	5 anggota, 149 kandidat/ 5 members,149 candidates	2 hari/days	HR, ITB

*Diselenggarakan oleh SDM MLPT
Organized by MLPT Human Resources

Peninjauan Kinerja Karyawan

Employee Performance Evaluation

Kinerja dan produktivitas karyawan dievaluasi secara berkala, sehingga memungkinkan departemen sumber daya manusia untuk merancang cara-cara guna meningkatkan keterlibatan dan komitmen karyawan. Evaluasi ini menjadi dasar bagi kinerja seluruh karyawan, termasuk manajemen dan Direksi. Penilaian kognitif dan kepribadian untuk mengukur kecerdasan dan pengetahuan, penilaian motivasi untuk keselarasan dengan tujuan perusahaan dan konseling karir, penilaian kinerja untuk memantau konsistensi dan pertumbuhan berdasarkan indikator kinerja utama yang telah ditetapkan, serta penilaian organisasi sebagai bagian dari proses evaluasi.

Employee performance and productivity are evaluated on a regular basis, allowing the human resources department to design ways to boost employee engagement and commitment. These evaluations serve as the foundation for job performance across the whole workforce, including employees, management, and Board of Directors. Cognitive and personality assessments for intelligence and knowledge, motivation assessments for alignment with company objectives and career counseling, performance assessments for monitoring consistency and growth based on pre-established KPI, and organizational assessments are all part of the evaluation process.

Remunerasi bagi Karyawan [POJK 51:6d.2.2]

Employee Remunerations

Konsep keseimbangan antara pekerjaan dan kehidupan sosial merupakan contoh terbaik dari kesejahteraan karyawan Perseroan. Dengan pola pikir ini, Perseroan berupaya meningkatkan kesejahteraan karyawan dengan memberikan paket gaji yang kompetitif, kondisi kerja yang baik, dan fasilitas yang memadai. Upaya untuk meningkatkan kesejahteraan Multipolarian ditinjau dan dipantau secara berkala untuk memastikan bahwa paket kerja dan tunjangan yang diberikan telah sesuai dengan standar industri, indikator kinerja utama, dan kemampuan keuangan Perseroan.

The notion of balanced work and social life best exemplifies the Company's brand of employee welfare. With this mindset, the Company aims for the improvement of its employees by providing competitive salary packages, favorable working conditions, and perks. Efforts to improve the lives of Multipolarians are reviewed and monitored on a regular basis to ensure that the complete work packages and benefits are in line with industry norms, KPI, and the Company's own financial capability.

Masyarakat [POJK 51:6d.3]

Community

Perseroan menyadari dampak kegiatan operasional dan keputusan yang diambilnya terhadap para pemangku kepentingan dalam lingkungan masyarakat dimana Perseroan beroperasi. Dengan tujuan peningkatan kesejahteraan masyarakat secara menyeluruh, Perseroan juga turut berkontribusi dalam mendukung kegiatan yang memberikan manfaat bagi komunitas dan masyarakat. [POJK 51:6d.3.1]

The Company recognizes the impact of its activities and decisions on numerous stakeholders in the communities in which it operates. With the intention of improving the overall well-being of these communities, the Company commits to share annual benefits with communities and individuals across the country.

Mekanisme Pengaduan Masyarakat [POJK 51:6d.3.2]

Community Complaint Mechanism

Dengan mengacu pada prinsip-prinsip Tata Kelola Perusahaan yang Baik (GCG) mengenai transparansi, Perseroan siap dan tanggap atas umpan balik dan keluhan dari para pemangku kepentingan.

Adhering to GCG Principles on transparency, the Company is prepared to respond to feedback and complaints from various stakeholders.

Para pemangku kepentingan dan masyarakat dapat menghubungi Perseroan melalui metode kontak yang disediakan di situs web Perseroan, seperti: formulir kontak, nomor kontak, WhatsApp, dan email.

Stakeholders and communities can access different contact methods through the Company's website. Available is a contact form, telephone, WhatsApp, and email.

Keluhan pelanggan terkait masalah teknis dan permintaan informasi, dapat disampaikan melalui *Technical Assistance Center* (TAC) di:

Customer complaints can be channeled through the Technical Assistance Center (TAC) where technical issues or information requests can be reported through:

Telephone
Phone
(021) 5577-7070

Surel
Email
center@multipolar.com.

Pelaksanaan Tanggung Jawab Sosial dan Lingkungan [POJK 51: 6d.3.3]

Implementation of Social and Environmental Responsibility

Setiap tahun Perseroan melakukan rangkaian kegiatan pemberdayaan masyarakat dengan memprioritaskan peningkatan kesejahteraan masyarakat dan pemangku kepentingan di sekitar wilayah operasi Perseroan. Kegiatan pemberdayaan masyarakat sebagai bagian dari komitmen untuk mencapai tujuan pembangunan, yang sudah dilakukan selama beberapa tahun, difokuskan pada mendorong peningkatan kesehatan, kesejahteraan, dan pendidikan.

Each year the Company engages in a significant number of community empowerment activities prioritizing giving back to the community and stakeholders surrounding the Company's areas of operation. Over the years, as part of its commitment to attaining development goals, the emphasis of its community empowerment projects focused on encouraging well-being, and education.

Tahun 2022, Perseroan memberikan kontribusi sebesar Rp260,27 juta untuk kegiatan pemberdayaan masyarakat atau tanggung jawab sosial perusahaan (CSR).

The Company contributed a total amount of Rp260.27 million to community empowerment or corporate social responsibility (CSR) activities in 2022.

Pelaksanaan Tanggung Jawab Sosial dan Lingkungan [POJK 51: 6d.3.3]

Implementation of Social and Environmental Responsibility

	Institusi Institution	Tanggal Date	Rincian Kegiatan (Jenis kegiatan, lokasi, penerima CSR, dll) Activity Details (Type of activity, location, CSR recipients, etc)	Total Biaya (Rp) Total Amount
			2020	
1	Yayasan BAKKAT	4/1/2020	Donasi peralatan protokol kesehatan untuk penanggulangan COVID-19 Donation of health protocol gear to prevent the spread of COVID-19	30.000.000
2	Yayasan GK ANCOP	10/16/2020	Beasiswa pendidikan Academic scholarship	50.000.000
3	Yayasan ABBAS	12/11/2020	Donasi kebutuhan lansia dan balita Donation to provide needs of the elderly and young children	30.000.000

	Institusi Institution	Tanggal Date	Rincian Kegiatan (Jenis kegiatan, lokasi, penerima CSR, dll) Activity Details (Type of activity, location, CSR recipients, etc)	Total Biaya (Rp) Total Amount
4	SMP Pangudi Luhur Bayat Klaten	12/18/2020	Donasi penunjang fasilitas pendidikan berupa *keyboard*, kipas angin dan OHP Donation of keyboards, electric fan and OHP to improve school facilities	43.000.000
5	Sekolah Lentera Harapan Nias	12/18/2020	Donasi pendidikan tahap akhir SLTA untuk 8 siswa periode tahun ajaran 2020-2021 Donation for 8 senior high school students completing their final academic year for school year 2020 - 2021	30.000.000
6	Yayasan GK ANCOP	12/29/2020	Donasi beasiswa pendidikan dan pembangunan asrama untuk sekolah di Larantuka, Flores Timur Donation for academic scholarship and construction of dormitory for Larantuka, East Flores	10.000.000
			Total	**193.000.000**
			2021	
1	Yayasan BAKKAT	24/18/2021	Donasi untuk korban bencana alam di Flores Donation for natural disaster victims in Flores	100.000.000
2	Yayasan GK ANCOP	27/20/2021	Donasi untuk sarana pendidikan SMK ANCOP Larantuka Donation for academic facilities of SMK ANCOP Larantuka	50.000.000
3	Yayasan Lentera Membangun Bangsa	11/8/2021	Donasi beasiswa pendidikan Lentera Bagi Bangsa untuk 8 siswa Sekolah Lentera Harapan Gunung Sitoli periode Desember 2021-November 2022 Academic scholarships donation for Lentera Bagi Bangsa for 8 Students of Sekolah Lentera Harapan Gunung Sitoli, covering the period of December 2021 - November 2022	30.000.000
4	PMI Tangerang	1/10/2021	Donor darah bersama PMI Tangerang Blood donation with PMI Tangerang	3.533.200
5	Yayasan Rumah Zakat Indonesia	11/23/2021	Donasi Rumah Zakat Indonesia Donation to Rumah Zakat Indonesia	15.000.000
6	Yayasan Lentera Membangun Bangsa	12/17/2021	Dukungan atas pendidikan anak-anak dengan keterbatasan finansial melalui Sekolah Lentera Harapan Academic support through Sekolah Lentera Harapan for children facing financial limitations	183.000.000
			Total	**381.533.200**
			2022	
1	Institut Teknologi Sepuluh Nopember (ITS)	5/13/2022	Sumbangan fasilitas pendidikan berupa 1 unit *server* dan 2 unit laptop Donation of educational facilities in the form of 1 unit server and 2 laptops	49.835.500
2	PMI Tangerang	5/23/2022	Donor darah bersama PMI Tangerang Blood donation with PMI Tangerang	2.500.000
3	PMI Tangerang	8/24/2022	Donor Darah Bersama PMI Tangerang Blood Donation with PMI Tangerang	2.500.000
4	Pukat KAJ	9/2/2022	Donasi *event virtual* Run4U Donation for Run4U virtual event	25.000.000

	Institusi Institution	Tanggal Date	Rincian Kegiatan (Jenis kegiatan, lokasi, penerima CSR, dll) Activity Details (Type of activity, location, CSR recipients, etc)	Total Biaya (Rp) Total Amount
5	Yayasan GK ANCOP	9/15/2022	Sumbangan fasilitas pendidikan berupa 5 unit laptop Donation of educational facilities in the form of 5 laptops	30.180.180
6	Yayasan Lentera Membangun Bangsa	10/7/2022	Donasi beasiswa pendidikan Lentera Bagi Bangsa untuk 8 siswa Sekolah Lentera Harapan Nias tahun ajaran 2022/2023 Donation to Lentera Bagi Bangsa Education Scholarships for 8 Sekolah Lentera Harapan Nias students for the academic year 2022/2023	30.000.000
7	Gereja Katolik Ratu Rosari Bora Dusun Belangak, Kalimantan Barat	10/7/2022	Donasi pembangunan gereja Donation for church construction	50.000.000
8	Yayasan GK ANCOP	10/27/2022	ANCOP Global Walk, donasi untuk SMK ANCOP Larantuka ANCOP Global Walk, donation for SMK ANCOP Larantuka	57.500.000
9	PMI Tangerang	11/23/2022	Donor darah bersama PMI Tangerang Blood donation with PMI Tangerang	2.500.000
10	TPA AL Hidayah Islamic Village	12/23/2022	Donasi perlengkapan mengaji, kipas angin, meja, dan kursi Donation of prayer equipment, fans, table, and chairs	10.258.000
			Total	**260.273.680**

Komitmen Perseroan dalam memajukan pendidikan di Indonesia di tahun 2022

Sebagai wujud tanggung jawab dalam mendukung kemajuan pendidikan di Indonesia, Perseroan secara berkesinambungan telah menjalin kerjasama dengan beberapa universitas, diantaranya Institut Sepuluh November (ITS) Surabaya. Sejak tahun 2000, beberapa kegiatan telah dilakukan seperti secara regular memberikan pelatihan dalam bentuk bootcamp kepada mahasiswa tingkat akhir agar lebih siap dalam memasuki dunia kerja.

Pada bulan Maret 2022, kerjasama dengan ITS telah ditingkatkan lagi dengan cara membentuk wadah bersama yang diberi nama *Mathematical Coding Academy* (MCA). Perseroan memberikan donasi berupa server dan beberapa laptop untuk dapat dipergunakan dalam kegiatan riset, yang melibatkan mahasiswa, dosen, serta berkolaborasi dengan Multipolarian.

Diharapkan kegiatan bersama ini dapat semakin mewujudkan konsep *link and match*, antara dunia pendidikan dengan industri.

The Company's commitment to the advancement of education in Indonesia in 2022

As a manifestation of responsibility in supporting the advancement of education in Indonesia, the Company continuously collaborates with a number of universities, including Institut Sepuluh November (ITS) Surabaya. Several activities have been carried out since 2000, including regular training in the form of bootcamps for graduating students to better prepare them to enter the workforce.

In March 2022, the collaboration with ITS was further enhanced by forming a joint platform called Mathematical Coding Academy (MCA). The Company donated server devices and several notebooks to be used in research activities, involving students and lecturers, as well as collaborating with Multipolarian.

It is hoped that this joint activity can further realize the concept of link and match, between the world of education and industry.

KINERJA LINGKUNGAN [POJK 51:6e]

Environmental Performance

Perseroan menjunjung tinggi kebutuhan untuk melestarikan lingkungan hidup dan secara aktif membagikan kesadaran ini kepada seluruh karyawannya. Perseroan mendorong karyawan untuk meminimalkan jejak karbon, memastikan bahwa praktik-praktik ramah lingkungan menjadi bagian yang tidak terpisahkan dari kegiatan operasional sehari-hari.

The Company places high regard for the need to preserve the environment and actively shares this awareness among its personnel. The Company encourages employees to minimize their carbon footprint, ensuring that environmentally friendly practices become an integral part of its daily operations.

Penggunaan Material Ramah Lingkungan [POJK 51:6e.2]

Use of Environmentally Friendly Materials

Dalam menyediakan layanan dan produk kepada pelanggan atau dalam memilih produk dan layanan untuk digunakan dalam kegiatan operasional harian, Perseroan berusaha menggunakan bahan atau layanan yang menawarkan pilihan yang ramah lingkungan, jika tersedia.

In providing services and delivering products to customers or in choosing products and services for use in daily operations, the Company strives to use materials or services that offer environmentally friendly options, if available.

Inisiatif Pelestarian Lingkungan [POJK 51:6e.1, 6e.3, 6e.4]

Environmental Preservation Initiatives

Konsumsi Energi, Air & Kertas

Energy, Water & Paper Consumption

Setiap karyawan didorong untuk berkontribusi terhadap pelestarian lingkungan secara pribadi dengan mempraktikkan kebiasaan sehari-hari guna mengurangi dampak negatif terhadap lingkungan sekitar dalam hal penggunaan energi, kertas, dan air.

Berikut adalah inisiatif-inisiatif yang dianjurkan:

- Mematikan lampu dan pendingin ruangan setiap meninggalkan ruangan
- Mematikan printer dan scanner saat tidak digunakan
- Mempertimbangkan kembali penggunaan kertas untuk mencetak dan mencetak di atas kertas bekas/yang memiliki cetakan di satu sisi
- Menggunakan tisu toilet dalam jumlah secukupnya
- Menghemat penggunaan air

Pada tahun 2022, seiring dengan diberlakukannya *hybrid working,* dimana karyawan kembali bekerja di kantor serta bertambahnya entitas anak Perseroan, konsumsi listrik dan air meningkat secara signifikan dibandingkan dua tahun sebelumnya pada masa pandemi saat mayoritas karyawan bekerja dari rumah.

Ke depannya, Perseroan akan terus mengupayakan peningkatan efisiensi dalam konsumsi energi sehingga dapat memberikan kontribusi untuk mengurangi dampak negatif terhadap lingkungan secara signifikan.

Each employee is encouraged to contribute to the preservation of the environment on a personal level by practicing daily habits that lessen the negative impact on their immediate surroundings in terms of energy use, paper and water.

The following initiatives are encouraged:

- Switching off lights and air conditioners each time employees leave the room
- Switching off printers and scanners when not in use
- Re-thinking using paper for printing, and reusing paper particularly those that have print on only one side
- Using the right amount of toilet paper
- Conserving water

In 2022, as hybrid working is applied, employees return to work at the office plus the addition of the Company's subsidiaries, electricity and water consumption has significantly increased compared to the previous two years during the pandemic where the majority of employees worked from home.

Going forward, the Company will continue to strive for efficiency improvement in energy consumption and contribute to significantly lessen negative impacts on the environment.

Konsumsi Energi Dalam Perseroan*

Energy Use within the Company

Uraian Description		Satuan Unit	2022	2021*	2020*
Konsumsi listrik Electricity consumption	Head Office	kWH	474.028,48	410.668,48	441.275,56
		GJ	1.706,50	1.478,40	1,588,59
	Entitas Anak	kWH	5.022,14	4.169,44	4.427,97
		GJ	18,08	15,01	15,94
Total		GJ	1.724,58	1.493,41	1.604,53
Jumlah karyawan Total employees		Orang Persons	2.293	2.281	2.431
Intensitas energi Energy intensity		GJ/Orang GJ/Person	0,7442	0,6481	0,6535
Efisiensi konsumsi listrik Electricity consumption efficiency		%	-12,91	0,82	0

Uraian Description	Satuan Unit	2022	2021*	2020*
Konsumsi air bersih berdasarkan biaya pemakaian Water consumption based on purchase expenditure	Rupiah	157.269.595	97.644.619	47.193.881
Konsumsi air bersih berdasarkan jumlah pemakaian Water consumption based on total usage	M^3	10.217	7.517	3.220
Efisiensi konsumsi air bersih Water consumption efficiency	%	-38,91	-75,06	0

Uraian Description	Satuan Unit	2022	2021*	2020*
Konsumsi kertas berdasarkan biaya pembeliannya Paper consumption based on purchase expenditure	Rupiah	73.078.200	76.174.400	33.543.500
Konsumsi kertas berdasarkan jumlah pemakaian Paper consumption based on total usage	Lembar Sheet	837.500	1.014.000	459.600
Efisiensi konsumsi kertas Paper consumption efficiency	%	4,24	-30,19	0

* Data "Laporan Tahunan & Keberlanjutan 2021" tidak mencerminkan konsumsi SEMUA kantor operasional Perseroan, hal ini telah dikoreksi dalam Laporan Tahunan & Keberlanjutan tahun ini.
Data from "Annual & Sustainability Report 2021" did not reflect consumption of ALL of the Company's operational offices, this has now been corrected in this year's Annual & Sustainability Report.

Aspek Emisi [POJK 51:6e.1, 6e.3, 6e.4]

Emmision Aspect

Perseroan memantau emisi genset untuk memastikan bahwa penggunaan genset tidak menghasilkan emisi yang dapat mencemari udara di lingkungan sekitar. Genset terutama digunakan sebagai cadangan saat listrik padam, dan memiliki cerobong asap pembuangan yang ditempatkan jauh dari pemukiman penduduk. Uji emisi dilakukan setahun sekali, tahun ini dilakukan pada Desember 2022 oleh jasa Analisis Pengujian dan Pemantauan Lingkungan yang terakreditasi oleh Komite Akreditasi Nasional dan terdaftar di Kementerian Lingkungan Hidup dan Kehutanan.

The Company monitors emissions from its generator set to guarantee that its use does not release emissions that pollute the air of the surrounding environment. The generator is mainly used as back-up during power outages, and has an exhaust chimney safely positioned away from surrounding communities. An emission test is conducted once a year, this year was carried out in December 2022 by an Environmental Testing and Monitoring Analysis service accredited by the National Accreditation Committee and registered with the Ministry of Environment and Forestry.

Pengelolaan Limbah [POJK 51:6e.6]

Waste Management

Perseroan menghasilkan limbah tidak berbahaya yang diklasifikasikan sebagai limbah organik dan non organik (non B3). Pengelolaan limbah jenis ini oleh Perseroan telah sesuai dengan peraturan yang berlaku, yaitu dengan menyalurkannya ke pihak ketiga sebagai fasilitator pengelolaan limbah yang telah terakreditasi.

The Company generates non-hazardous waste classified as organic and non-organic(non-B3). The Company's management of this waste type is in accordance with prevailing regulations, which require distribution to a third-party accredited waste management facility.

Usaha Konservasi Keanekaragaman Hayati [POJK 51:6e.7]

Biodiversity Conservation

Kantor-kantor Perseroan terletak di daerah perkotaan dan tidak berada di sekitar kawasan konservasi atau kawasan yang memiliki keanekaragaman hayati yang tinggi. Perseroan belum melakukan identifikasi terhadap mitra kerjanya terkait upaya pelestarian keanekaragaman hayati.

The Company's offices are located in urban areas and are not within the vicinity of conservation areas or those with high biodiversity. The Company has not identified its working partners regarding efforts to conserve biodiversity.

TENTANG LAPORAN KEBERLANJUTAN PERSEROAN

About the Company's Sustainability Report

Perseroan menyampaikan laporan keberlanjutan kedua sebagai bagian dari Laporan Tahunan 2022. Laporan ini menyajikan kinerja ekonomi, sosial, dan lingkungan Perseroan untuk periode 1 Januari - 31 Desember 2022. Ruang lingkup laporan ini mencakup kinerja Perseroan dan entitas anak, dengan informasi yang disajikan merupakan data tiga (3) tahun terakhir untuk memberikan acuan sehubungan dengan kontribusinya terhadap tujuan keberlanjutan Indonesia. Laporan keberlanjutan ini disusun berdasarkan pedoman Otoritas Jasa Keuangan (OJK) melalui Peraturan No. POJK 51/POJK.03/2017 tentang Penerapan Keuangan Berkelanjutan bagi Lembaga Jasa Keuangan, Emiten, dan Perusahaan Publik.

The Company submits its second sustainability report as part of the 2022 Annual Report. This report presents the Company's economic, social and environmental performance for the period between 1 January - 31 December 2022. The scope of the report covers the performance of the Company and its subsidiaries, with information presented alongside three (3) years of data to provide a point of reference with respect to its contribution to Indonesia's sustainability goals. This sustainability report is prepared based on the guidelines of the Financial Services Authority (OJK) through Regulation No. POJK 51/POJK.03/2017, concerning the Implementation of Sustainable Finance for Financial Services Institutions, Issuers, and Public Companies.

Perseroan tidak melibatkan pihak independen untuk melakukan pemeriksaan dan verifikasi eksternal atas laporan ini.

The Company has not engaged any independent party to conduct external examination and verification of this report.

Laporan ini berisi pernyataan-pernyataan yang bersifat progresif berdasarkan berbagai proyeksi dan estimasi yang dibuat oleh manajemen Perseroan. Prediksi juga diperoleh dari berbagai sumber referensi yang lazim digunakan dalam dunia usaha. Oleh karena itu, Perseroan tidak dapat menjamin bahwa sebagian atau seluruh klaim/tuntutan akan terpenuhi. Laporan mencakup perkiraan dan asumsi yang dapat diterima pada saat laporan ini dibuat.

This report contains progressive statements based on various projections and estimates made by the Company's management. Predictions are also derived from various reference sources commonly referred to by the business. Therefore, the Company cannot guarantee that some or all of the claims/recognition demands will be met. Statements include forecasts and assumptions that were acceptable at the time this report was prepared.

Untuk klarifikasi lebih lanjut atau pertanyaan sehubungan dengan laporan ini, silakan hubungi:

For further clarification or queries in relation to this report, please contact:

PT Multipolar Technology Tbk

Sopo Del Office Tower & Lifestyle Tower B,18th floor
Jl. Mega Kuningan Barat III, Lot 10, 1-6
Kawasan Mega Kuningan, Jakarta 12950
T : (+62-21) 546-0011, 55-777-000
F : (+62-21) 2911-0270

REFERENSI POJK NOMOR 51/POJK.03/2017

References based on POJK Number 51/POJK.03/2017

	Kriteria Criteria	Halaman Page	Note
1	Strategi Keberlanjutan Sustainability Strategy	166	
2	Ikhtisar Kinerja Aspek Keberlanjutan Overview of Sustainability Performance Aspect	170	
3	Profil Perusahaan Company Profile	39	
3a	Visi, Misi dan Nilai Keberlanjutan Vision, Mission and Sustainability Values	41	
3b	Alamat Perusahaan Company Address	40	
3c	Skala Usaha Scale of Business	40	
3d	Produk, Layanan, dan Kegiatan Usaha yang Dijalankan Products, Services and Business Activities	45	
3e	Keanggotaan pada Asosiasi Association Membership	76	
3f	Perubahan Organisasi Bersifat Signifikan Significant Organizational Changes	49	
4	Penjelasan Direksi Board of Directors' Statement	31 - 36	
5	Tata Kelola Keberlanjutan Sustainability Governance	167	
5a	Penanggungjawab Penerapan Keberlanjutan Responsibility in Sustainability Implementation	167	
5b	Pengembangan Kompetensi Terkait Keberlanjutan Competency Development Concerning Sustainable	167	
5c	Penilaian Risiko Atas Penerapan Keuangan Keberlanjutan Risk Assessment for Sustainable Fiannce Implementation	150 - 154	
5d	Hubungan Dengan Pemangku Kepentingan Stakeholder Engagement	168 - 169	
5e	Permasalahan Terhadap Penerapan Keberlanjutan Challenges of Sustainable Financial Implementation	167	
6	Kinerja Keberlanjutan Sustainability Performance	172	
6a	Kegiatan Membangun Budaya Keberlanjutan Building A Culture of Sustainability	168	
6b	Kinerja Ekonomi Economic Performance	172	
6b.1	Perbandingan Target dan Kinerja Produksi, Portofolio, Target Pembiayaan, atau Investasi, Pendapatan dan Laba Rugi Comparison between Performance Targets and Production, Portfolios, Financial Targets, or Investment, Revenue and Profit and Loss	92	

Kriteria Criteria	Halaman Page	Note
6b.2 Perbandingan Target dan Kinerja Portofolio, Target Pembiayaan, atau Investasi Pada Instrumen Keuangan atau Proyek yang Sejalan Comparison between Performance Targets and Porfolio Performance, Financial Targets, or Investments in Financial Instruments or Projects In line with Sustainable Finance Implementation.	94	
6c Tanggung Jawab Pengembangan Produk/Jasa Berkelanjutan Responsible Development of Sustainable Products/Services	173	
6c.1 Inovasi dan Pengembangan Produk/Jasa Keberlanjutan Innovation and Development of Sustainable Products/Services	173	
6c.2 Produk/Jasa yang Sudah Dievaluasi Keamanannya bagi Pelanggan Safety Evaluation of Products/Services for Customers	174	
6c.3 Dampak Produk/Jasa Impact of Products/Services	174	
6c.4 Jumlah Produk yang Ditarik Kembali Number of Product Recall	174	
6c.5 Survei Kepuasan Pelanggan Terhadap Produk/Jasa Keberlanjutan Customer Satisfaction Survey for Produc/Service Sustainability	174	
6d Kinerja Sosial Social Performance	175	
6d.1 Komitmen LJK, Emiten, atau Perusahaan Publik Untuk Memberikan Layanan Atas Produk dan/atau Jasa yang Setara Kepada Konsumen Commitment to Equal Product/Service Delivery for all Consumers	175	
6d.2 Ketenagakerjaan Employement	175	
6d.2.1 Kesetaraan Kesempatan Bekerja dan ada atau tidaknya Tenaga Kerja Paksa dan Tenaga Kerja Anak Equal Employment Opportunity and the presence/ absence of forced labor and child labor	75	
6d.2.2 Remunerasi/Upah Minimum Regional Remuneration/Regional Minimum Wage	184	
6.d.2.3 Lingkungan Bekerja Yang Layak dan Aman Safe and Decent Work Environment	175	
6d.2.4 Pelatihan dan Pengembangan Kemampuan Pegawai Employee Training and Competency Development	178	
6d.3 Masyarakat Community	184	
6d.3.1 Dampak Operasi Terhadap Masyarakat Sekitar Impact of Operational Activities on Local Communities	184	
6d.3.2 Pengaduan Masyarakat Public Complaints	184	
6d.3.3 Kegiatan Tanggung Jawab Sosial Lingkungan Corporate Social Responsibility Activities	185	

REFERENSI POJK NOMOR 51/POJK.03/2017

References based on POJK Number 51/POJK.03/2017

Kriteria Criteria	Halaman Page	Note
6e Kinerja Lingkungan Environmental Performance	188	
6e.1 Biaya Lingkungan Hidup Environmental Costs	188	
6e.2 Material Ramah Lingkungan Environmentally Friendly Material	188	
6e.3 Jumlah dan Intensitas Energi yang Digunakan The Total Use and Intensity of Energy Use	189	
6e.4 Upaya dan Pencapaian Efisiensi Energi Initiatives and Achievements in Energy Efficiency	188 - 190	
6e.5 Aspek Emisi Emmision Aspect	190	
6e.6 Pengelolaan Limbah Waste Management	190	
6e.7 Keanekaragaman Hayati Biodiversity	190	
7 Lain-lain Others	192	
7a Verifikasi Tertulis Dari Pihak Independen, Jika Ada Independent Party Written Verification, If Any		
7b Lembar Umpan Balik Feedback Form	195	
7c Daftar Pengungkapan Sesuai POJK 51/2017 POJK 51/2017 Index	192 - 194	

LEMBAR UMPAN BALIK

Kami mohon kesediaan para pemangku kepentingan untuk memberikan umpan balik setelah membaca laporan Keberlanjutan Perseroan dengan mengirim email atau mengirim formulir ini melalui fax/pos.

Mohon pilih jawaban yang paling sesuai			
Laporan ini menarik dan mudah dimengerti	☐ Setuju	☐ Netral	☐ Tidak Setuju
Laporan ini sudah menggambarkan kinerja Perseroan dalam pembangunan keberlanjutan	☐ Setuju	☐ Netral	☐ Tidak Setuju
Laporan ini meningkatkan kepercayaan Anda pada keberlanjutan Perseroan	☐ Setuju	☐ Netral	☐ Tidak Setuju

* Centang salah satu.

Topik material apa saja yang paling penting bagi Anda **[Nilai 1 = Paling Penting s/d 4 = Paling Tidak Penting]**

	Kinerja Ekonomi
	Anti-Korupsi
	Portofolio Produk
	Energi

	Privasi Pelanggan
	Material Ramah Lingkungan
	Pelatihan dan Pendidikan

* Diisi pada kolom sebelah kiri.

Mohon berikan saran/usul/komentar Anda atas laporan ini

.....

.....

Profil	
Nama	.....
Pekerjaan	.....
Institusi/Perusahaan	.....
Kontak (telepon/*e-mail*)	.....

Kategori Pemangku Kepentingan							
	Pemerintah		Perusahaan		Karyawan		Mitra Kerja
	Industri		Masyarakat		LSM		Lain-Lain

* Centang salah satu.

Saran yang berikan dapat dikirimkan kepada:

Corporate Secretary Boulevard Gajah Mada No. 2025, Lippo Cyber Park, Lippo Village, Tangerang 15811, Indonesia		
T : +6221 546 0011, 557 77000	*Email*: corsec.mlpt@multipolar.com	Situs web : www.multipolar.com

FEEDBACK FORM

We would like to request all stakeholders to kindly share their feedback after reading the Company's Sustainability Report through email or by sending this form through fax or postal mail service.

Please choose the most applicable answer			
This report is interesting and easy to understand	☐ Agree	☐ Neutral	☐ Disgaree
This report aptly portrays the Company's performance in sustainability development	☐ Agree	☐ Neutral	☐ Disgaree
This report boosts your confidence in the Company	☐ Agree	☐ Neutral	☐ Disgaree

*Tick one.

Which material topic do you find most important **[Rating 1 = Most Important, 4=Least Important]**

	Economic Performance
	Anti-Corruption
	Products/Services
	Energy

	Customer Privace
	Environmentally Friendly Material
	Training and Education

* Fill in the column on the left.

Kindly provide input/suggestions/comments regarding this report

.....

.....

Profile	
Name	.....
Occupation	.....
Institution/Company	.....
Contact (phone/e-mail)	.....

Kategori Pemangku Kepentingan							
	Goverment		Corporate		Employee		Business Partner
	Industry		Community		NGO		Others

* Tick one.

Kindly return this feedback from to:

Corporate Secretary
Boulevard Gajah Mada No. 2025,
Lippo Cyber Park, Lippo Village, Tangerang 15811, Indonesia

T : +6221 546 0011, 557 77000	*Email*: corsec.mlpt@multipolar.com	Website : www.multipolar.com

Halaman ini sengaja dikosongkan
This page intentionally left blank

LAPORAN KEUANGAN

FINANCIAL REPORT

PT MULTIPOLAR TECHNOLOGY Tbk
DAN ENTITAS ANAK

Laporan Keuangan Konsolidasian
Pada Tanggal 31 Desember 2022 dan 2021
Serta 1 Januari 2021 / 31 Desember 2020
Serta untuk Tahun – Tahun yang Berakhir
Pada Tangal 31 Desember 2022 dan 2021

PT MULTIPOLAR TECHNOLOGY Tbk
AND ITS SUBSIDIARIES

Consolidated Financial Statements
As of December 31, 2022 and 2021
And January 1, 2021 / December 31, 2020
And for the Years Ended
As of December 31, 2022 and 2021

PT MULTIPOLAR TECHNOLOGY Tbk
DAN ENTITAS ANAK

PT MULTIPOLAR TECHNOLOGY Tbk
AND ITS SUBSIDIARIES

Daftar Isi | **Halaman/ *Pages*** | ***Table of Contents***

Surat Pernyataan Direksi		***Directors' Statement***
Laporan Auditor Independen		***Independent Auditor's Report***
Laporan Keuangan Konsolidasian Pada Tanggal 31 Desember 2022 dan 2021 Serta 1 Januari 2021 / 31 Desember 2020 Serta untuk Tahun-tahun yang Berakhir pada Tanggal 31 Desember 2022 dan 2021		***Consolidated Financial Statements As of December 31, 2022 and 2021 And January 1, 2021 / December 31, 2020 And for the Years Ended As of December 31, 2022 and 2021***
Laporan Posisi Keuangan Konsolidasian	1	*Consolidated Statements of Financial Position*
Laporan Laba Rugi dan Penghasilan Komprehensif Lain Konsolidasian	4	*Consolidated Statements of Profit or Loss and Other Comprehensive Income*
Laporan Perubahan Ekuitas Konsolidasian	6	*Consolidated Statements of Changes in Equity*
Laporan Arus Kas Konsolidasian	7	*Consolidated Statements of Cash Flows*
Catatan Atas Laporan Keuangan Konsolidasian	8	*Notes to Consolidated Financial Statements*
Laporan Posisi Keuangan (Entitas Induk)	Lampiran I-II/ *Appendix I-II*	*Statements of Financial Position (Parent Entity)*
Laporan Laba Rugi dan Penghasilan Komprehensif Lain (Entitas Induk)	Lampiran III/ *Appendix III*	*Statements of Profit or Loss and Other Comprehensive Income (Parent Entity)*
Laporan Perubahaan Ekuitas (Entitas Induk)	Lampiran IV/ *Appendix IV*	*Statements of Changes in Equity (Parent Entity)*
Laporan Arus Kas (Entitas Induk)	Lampiran V/ *Appendix V*	*Statements of Cash Flows (Parent Entity)*
Pengungkapan Lainnya	Lampiran VI/ *Appendix VI*	*Other Disclosures*

MULTIPOLAR TECHNOLOGY GROUP

SURAT PERNYATAAN DIREKSI TENTANG TANGGUNG JAWAB ATAS LAPORAN KEUANGAN KONSOLIDASIAN UNTUK TAHUN-TAHUN YANG BERAKHIR PADA 31 DESEMBER 2022 DAN 2021 PT MULTIPOLAR TECHNOLOGY TBK DAN ENTITAS ANAK No. 001/DIR-MLPT/III/2023

Kami yang bertanda tangan dibawah ini:

1. Nama : Wahyudi Chandra
   Alamat Kantor : Boulevard Gajah Mada No. 2025, Lippo Cyber Park Lippo Village, Tangerang
   Alamat Domisili/sesuai KTP atau kartu identitas lain : Cluster Turquoise Residence Blok TQB No. 40 PHG, Curug Sangereng, Kelapa Dua, Tangerang
   Nomor Telepon : 55 777 000
   Jabatan : Presiden Direktur

2. Nama : Hanny Untar
   Alamat Kantor : Boulevard Gajah Mada No. 2025, Lippo Cyber Park Lippo Village, Tangerang
   Alamat Domisili/sesuai KTP atau kartu identitas lain : Jl. Janur Asri VIII Blok QK.I7/16 RT 007/012 Kelapa Gading Barat, Jakarta Utara
   Nomor Telepon : 55 777 000
   Jabatan : Direktur

1. Kami bertanggung jawab atas penyusunan dan penyajian laporan keuangan konsolidasian Perusahaan dan Entitas Anak;
2. Laporan keuangan konsolidasian Perusahaan dan Entitas Anak telah disusun dan disajikan sesuai dengan Standard Akuntansi Keuangan di Indonesia;
3. a. Semua informasi dalam laporan keuangan konsolidasian Perusahaan dan Entitas Anak telah diungkapkan secara lengkap dan benar;
   b. Laporan keuangan konsolidasian Perusahaan dan Entitas Anak tidak mengandung informasi atau fakta material yang tidak benar, dan tidak menghilangkan informasi atau fakta material; dan
4. Kami bertanggung jawab atas sistem pengendalian internal dalam Perusahaan dan Entitas Anak.

Demikian pernyataan ini dibuat dengan sebenarnya.

BOARD OF DIRECTORS' STATEMENT REGARDING THE RESPONSIBILITY FOR THE CONSOLIDATED FINANCIAL STATEMENTS FOR THE YEARS ENDED DECEMBER 31, 2022 AND 2021 PT MULTIPOLAR TECHNOLOGY TBK AND SUBSIDIARIES No. 001/DIR-MLPT/III/2023

We, the undersigned:

1. *Name* : *Wahyudi Chandra*
   Office Address : *Boulevard Gajah Mada No. 2025, Lippo Cyber Park, Lippo Village, Tangerang*
   Residential Address/as per ID Card or other identity card : *Cluster Turquoise Residence Blok TQB No. 40 PHG Curug Sangereng, Kelapa Dua, Tangerang*
   Phone : *55 777 000*
   Title : *President Director*

2. *Name* : *Hanny Untar*
   Office Address : *Boulevard Gajah Mada No. 2025, Lippo Cyber Park Lippo Village, Tangerang*
   Residential Address/as per ID Card or other identity card : *Jl. Janur Asri VIII Blok QK.I7/16 RT 007/012 Kelapa Gading Barat, Jakarta Utara*
   Phone : *55 777 000*
   Title : *Director*

1. *We are responsible for the preparation and the presentation of the consolidated financial statements of the Company and Subsidiaries;*
2. *The consolidated financial statements of the Company and Subsidiaries have been prepared and presented in accordance with Indonesian Financial Accounting Standards;*
3. *a. All information has been fully and correctly disclosed in the consolidated financial statements of the Company and Subsidiaries;*
   b. The consolidated financial statements of the Company and Subsidiaries do not contain false material information or facts, nor do they omit material information or facts; and
4. *We are responsible for the Company and Subsidiaries' internal control system.*

This is our declaration, which has been made truthfully.

Karawaci, 1 Maret 2023 / *Karawaci, March 1st, 2023*
Atas nama dan mewakili Direksi/*For and on behalf of the Board of Directors*

Wahyudi Chandra
Presiden Direktur/
President Director

Hanny Untar
Direktur/
Director

PT MULTIPOLAR TECHNOLOGY Tbk
Sopo Del Office Towers & Lifestyle Tower B, 18th Fl. I Jl. Mega Kuningan Barat III, Lot 10.1-6 I Jakarta 12950
Tel +62-21 546 0011, 55 777 000 I Fax +62-21 546 0020 I www.multipolar.com

RSM

Amir Abadi Jusuf, Aryanto, Mawar & Rekan

Amir Abadi Jusuf, Aryanto, Mawar & Rekan
Registered Public Accountants

RSM Indonesia
Plaza ASIA, Level 10
Jl. Jend. Sudirman Kav. 59
Jakarta 12190 Indonesia

T +62 21 5140 1340
F +62 21 5140 1350

www.rsm.id

Nomor/*Number* : 00115/2.1030/AU.1/05/1115-2/1/III/2023

Laporan Auditor Independen/
Independent Auditor's Report

Pemegang Saham, Dewan Komisaris dan Direksi/
The Shareholders, Board of Commissioners, and Directors

PT Multipolar Technology Tbk

Opini

Kami telah mengaudit laporan keuangan konsolidasian PT Multipolar Technology Tbk dan entitas anaknya ("Grup") terlampir, yang terdiri dari laporan posisi keuangan konsolidasian tanggal 31 Desember 2022, serta laporan laba rugi dan penghasilan komprehensif lain konsolidasian, laporan perubahan ekuitas konsolidasian dan laporan arus kas konsolidasian untuk tahun yang berakhir pada tanggal 31 Desember 2022, serta catatan atas laporan keuangan konsolidasian, termasuk ikhtisar kebijakan akuntansi signifikan.

Menurut opini kami, laporan keuangan konsolidasian terlampir menyajikan secara wajar, dalam semua hal yang material, posisi keuangan konsolidasian Grup tanggal 31 Desember 2022, serta kinerja keuangan dan arus kas konsolidasian untuk tahun yang berakhir pada tanggal 31 Desember 2022, sesuai dengan Standar Akuntansi Keuangan di Indonesia.

Opinion

We have audited the consolidated financial statements of PT Multipolar Technology Tbk and its subsidiaries ("the Group"), which comprise the consolidated statement of financial position as of December 31, 2022 and the consolidated statements of profit or loss and other comprehensive income, changes in equity, and cash flows for the year ended December 31, 2022, and notes to the consolidated financial statements, including a summary of significant accounting policies.

In our opinion, the accompanying consolidated financial statements present fairly, in all material respects, the consolidated financial position of the Group as of December 31, 2022, and their consolidated financial performance and cash flows for the year ended December 31, 2022, in accordance with Indonesian Financial Accounting Standards.

Basis Opini

Kami melaksanakan audit kami berdasarkan Standar Audit yang ditetapkan oleh Institut Akuntan Publik Indonesia. Tanggung jawab kami menurut standar tersebut diuraikan lebih lanjut dalam paragraf Tanggung Jawab Auditor terhadap Audit atas Laporan Keuangan Konsolidasian pada laporan kami. Kami independen terhadap Grup berdasarkan ketentuan etika yang relevan dalam audit kami atas laporan keuangan konsolidasian di Indonesia, dan kami telah memenuhi tanggung jawab etika lainnya berdasarkan ketentuan tersebut. Kami yakin bahwa bukti audit yang telah kami peroleh adalah cukup dan tepat untuk menyediakan suatu basis bagi opini audit kami.

Basis for Opinion

We conducted our audit in accordance with Standards on Auditing established by the Indonesian Institute of Certified Public Accountants. Our responsibilities under those standards are further described in the Auditor's Responsibilities for the Audit of the Consolidated Financial Statements paragraph of our report. We are independent of the Group in accordance with the ethical requirements that are relevant to our audit of the consolidated financial statements in Indonesia, and we have fulfilled our other ethical responsibilities in accordance with these requirements. We believe that the audit evidence we have obtained is sufficient and appropriate to provide a basis for our opinion.

THE POWER OF BEING UNDERSTOOD
AUDIT | TAX | CONSULTING

Amir Abadi Jusuf, Aryanto, Mawar & Rekan is a member of the RSM network. RSM is the trading name used by the members of the RSM network. Each member of the RSM network is an independent accounting and consulting firm which practices in its own right. The RSM network is not itself a separate legal entity in any jurisdiction.

Lisensi KMK No.477/KM.1/2015
Registered at the Indonesia Financial Services Authority (OJK)

RSM
Amir Abadi Jusuf, Aryanto, Mawar & Rekan

Hal Audit Utama
Hal audit utama adalah hal-hal yang, menurut pertimbangan profesional kami, merupakan hal yang paling signifikan dalam audit kami atas laporan keuangan konsolidasian periode kini. Hal-hal tersebut disampaikan dalam konteks audit kami atas laporan keuangan konsolidasian secara keseluruhan, dan dalam merumuskan opini kami atas laporan keuangan konsolidasian terkait, kami tidak menyatakan suatu opini terpisah atas hal audit utama tersebut.

Key Audit Matters
Key audit matters are those matters that, in our professional judgement, were of most significance in our audit of the consolidated financial statements of the current period. These matters were addressed in the context of our audit of the consolidated financial statements as a whole, and in forming our opinion thereon, and we do not provide a separate opinion on these matters.

Penjualan kepemilikan saham pada entitas anak
Perusahaan telah mengalihkan dan melepas seluruh kepemilikan saham pada PT Graha Teknologi Nusantara, entitas anak, kepada pihak ketiga, dengan nilai transaksi sebesar USD24,443,480 dan mencatat keuntungan dari penjualan saham sebesar Rp186.766 juta.

Sale of shares ownership of subsidiary
The Company has transferred and disposed all its shares ownership of PT Graha Teknologi Nusantara with a transaction value of USD24,443,480 to third parties, and recorded a profit of Rp186,766 million.

Nilai transaksi tersebut adalah material terhadap laporan keuangan secara keseluruhan pada 31 Desember 2022.

The transaction value is material to the financial statements as a whole as of December 31, 2022.

Prosedur audit kami mencakup, antara lain, mengevaluasi penilaian manajemen atas transaksi, melakukan reviu atas perhitungan laba rugi atas penjualan kepemilikan saham pada entitas anak dan dampak dekonsolidasi entitas anak terhadap laporan keuangan konsolidasian.

Our audit procedures include, among other things, evaluating management's assessment on the transaction, perform review on the calculation of gain or loss from sale of shares ownership of subsidiary and subsidiary deconsolidation impact to consolidated financial statement.

Penekanan Suatu Hal
Kami membawa perhatian ke Catatan 38 atas laporan keuangan konsolidasian terlampir, sehubungan dengan penerapan PSAK 38 (Revisi 2012) tentang "Kombinasi Bisnis Entitas Sepengendali". Laporan posisi keuangan konsolidasian pada tanggal 31 Desember 2021 dan 1 Januari 2021/ 31 Desember 2020 serta laporan laba rugi dan penghasilan komprehensif lain dan laporan arus kas konsolidasian untuk tahun yang berakhir pada tanggal 31 Desember 2021, telah disajikan kembali seolah-olah transaksi kombinasi bisnis entitas sepengendali telah terjadi sejak tanggal 1 Januari 2021.

Emphasis of Matter
We draw attention to Note 38 to the accompanying consolidated financial statements in connection with applied of PSAK 38 (Revised 2012) regarding "Business Combinations of Entities Under Common Control." Consolidated statements of financial position as of December 31, 2021 and January 1, 2021/ December 31, 2020 and the consolidated statements of profit or loss and other comprehensive income and statements of cash flows for the year ended December 31, 2021, has been restated as if the business combination transactions of entities under common control had occurred since January 1, 2021.

Hal Lain
Audit kami atas laporan keuangan konsolidasian PT Multipolar Technology Tbk dan entitas anaknya tanggal 31 Desember 2022 dan untuk tahun yang berakhir pada tanggal tersebut terlampir dilaksanakan dengan tujuan untuk merumuskan suatu opini atas laporan keuangan konsolidasian tersebut secara keseluruhan. Informasi keuangan PT Multipolar Technology Tbk (entitas induk) terlampir, yang terdiri dari laporan posisi keuangan tanggal 31 Desember 2022 serta laporan laba rugi dan penghasilan komprehensif lain, laporan perubahan ekuitas, dan laporan arus kas untuk tahun

Other Matter
Our audit of the accompanying consolidated financial statements of PT Multipolar Technology Tbk and its subsidiaries as of December 31, 2022 and for the year then ended was performed for the purpose of forming an opinion on such consolidated financial statements taken as a whole. The accompanying financial information of PT Multipolar Technology Tbk (parent entity), which comprises the statements of financial position as of December 31, 2022 and the statements of profit or loss and other comprehensive income, changes in equity, and cash flows for the year then ended, and

RSM
Amir Abadi Jusuf, Aryanto, Mawar & Rekan

yang berakhir pada tanggal tersebut, dan pengungkapan lainnya (secara kolektif disebut sebagai "Informasi Keuangan Entitas Induk"), yang disajikan sebagai informasi tambahan terhadap laporan keuangan konsolidasian tersebut di atas, disajikan untuk tujuan analisis tambahan dan bukan merupakan bagian dari laporan keuangan konsolidasian tersebut di atas yang diharuskan menurut Standar Akuntansi Keuangan di Indonesia. Informasi Keuangan Entitas Induk merupakan tanggung jawab manajemen serta dihasilkan dari dan berkaitan secara langsung dengan catatan akuntansi dan catatan lainnya yang mendasarinya yang digunakan untuk menyusun laporan keuangan konsolidasian tersebut di atas. Informasi Keuangan Entitas Induk telah menjadi objek prosedur audit yang diterapkan dalam audit atas laporan keuangan konsolidasian tersebut di atas berdasarkan Standar Audit yang ditetapkan oleh Institut Akuntan Publik Indonesia. Menurut opini kami, Informasi Keuangan Entitas Induk disajikan secara wajar, dalam semua hal yang material, berkaitan dengan laporan keuangan konsolidasian tersebut di atas secara keseluruhan.

other disclosures (collectively referred to as the "Parent Entity Financial Information"), which is presented as a supplementary information to the above-mentioned consolidated financial statements, is presented for the purposes of additional analysis and is not a required part of the above-mentioned consolidated financial statements under Indonesian Financial Accounting Standards. The Parent Entity Financial Information is the responsibility of management and was derived from and relates directly to the underlying accounting and other records used to prepare the above-mentioned consolidated financial statements. The Parent Entity Financial Information has been subjected to the auditing procedures applied in the audits of the above-mentioned consolidated financial statements in accordance with Standards on Auditing established by the Indonesian Institute of Certified Public Accountants. In our opinion, the Parent Entity Financial Information is fairly stated, in all material respects, in relation to the above-mentioned consolidated financial statements taken as a whole.

Informasi Lain

Manajemen bertanggung jawab atas informasi lain. Informasi lain terdiri dari informasi yang tercantum dalam laporan tahunan, tetapi tidak termasuk laporan keuangan konsolidasian dan laporan auditor kami. Laporan tahunan diharapkan akan tersedia bagi kami setelah tanggal laporan auditor ini.

Other Information

Management is responsible for the other information. The other information comprises the information included in annual report, but does not include the consolidated financial statements and our auditor's report thereon. The annual report is expected to be made available to us after the date of this auditor's report.

Opini kami atas laporan keuangan konsolidasian tidak mencakup informasi lain, dan oleh karena itu, kami tidak menyatakan bentuk keyakinan apapun atas informasi lain tersebut.

Our opinion on the consolidated financial statements does not cover the other information and we will not express any form of assurance conclusion thereon.

Sehubungan dengan audit kami atas laporan keuangan konsolidasian, tanggung jawab kami adalah untuk membaca informasi lain yang teridentifikasi di atas, jika tersedia dan, dalam melaksanakannya, mempertimbangkan apakah informasi lain mengandung ketidakkonsistensian material dengan laporan keuangan konsolidasian atau pemahaman yang kami peroleh selama audit, atau mengandung kesalahan penyajian material.

In connection with our audit of the consolidated financial statements, our responsibility is to read the other information identified above when it becomes available and, in doing so, consider whether the other information is materially inconsistent with the consolidated financial statements or our knowledge obtained in the audit, or otherwise appears to be materially misstated.

Ketika kami membaca laporan tahunan, jika kami menyimpulkan bahwa terdapat suatu kesalahan penyajian material di dalamnya, kami diharuskan untuk mengomunikasikan hal tersebut kepada pihak yang bertanggung jawab atas tata Kelola dan mengambil tindakan tepat berdasarkan Standar Audit yang ditetapkan oleh Institut Akuntan Publik Indonesia.

When we read the annual report, if we conclude that there is a material misstatement therein, we are required to communicate the matter to those charged with governance and take appropriate actions in accordance with Standards on Auditing established by the Indonesian Institute of Certified Public Accountants.

RSM
Amir Abadi Jusuf, Aryanto, Mawar & Rekan

Tanggung Jawab Manajemen dan Pihak yang Bertanggung Jawab atas Tata Kelola terhadap Laporan Keuangan Konsolidasian

Manajemen bertanggung jawab atas penyusunan dan penyajian wajar laporan keuangan konsolidasian tersebut sesuai dengan Standar Akuntansi Keuangan di Indonesia, dan atas pengendalian internal yang dianggap perlu oleh manajemen untuk memungkinkan penyusunan laporan keuangan konsolidasian yang bebas dari kesalahan penyajian material, baik yang disebabkan oleh kecurangan maupun kesalahan.

Dalam penyusunan laporan keuangan konsolidasian, manajemen bertanggung jawab untuk menilai kemampuan Grup dalam mempertahankan kelangsungan usahanya, mengungkapkan, sesuai dengan kondisinya, hal-hal yang berkaitan dengan kelangsungan usaha, dan menggunakan basis akuntansi kelangsungan usaha, kecuali manajemen memiliki intensi untuk melikuidasi Grup atau menghentikan operasi, atau tidak memiliki alternatif yang realistis selain melaksanakannya.

Pihak yang bertanggung jawab atas tata kelola bertanggung jawab untuk mengawasi proses pelaporan keuangan Grup.

Responsibilities of Management and Those Charged with Governance for the Consolidated Financial Statements

Management is responsible for the preparation and fair presentation of the consolidated financial statements in accordance with Indonesian Financial Accounting Standards, and for such internal control as management determines is necessary to enable the preparation of consolidated financial statements that are free from material misstatement, whether due to fraud or error.

In preparing the consolidated financial statements, management is responsible for assessing the Group's ability to continue as a going concern, disclosing, as applicable, matters related to going concern and using the going concern basis of accounting unless management either intends to liquidate the Group or to cease operations, or has no realistic alternative but to do so.

Those charged with governance are responsible for overseeing the Group's financial reporting process.

Tanggung Jawab Auditor terhadap Audit atas Laporan Keuangan Konsolidasian

Tujuan kami adalah untuk memeroleh keyakinan memadai tentang apakah laporan keuangan konsolidasian secara keseluruhan bebas dari kesalahan penyajian material, baik yang disebabkan oleh kecurangan maupun kesalahan, dan untuk menerbitkan laporan auditor yang mencakup opini kami. Keyakinan memadai merupakan suatu tingkat keyakinan tinggi, namun bukan merupakan suatu jaminan bahwa audit yang dilaksanakan berdasarkan Standar Audit akan selalu mendeteksi kesalahan penyajian material ketika hal tersebut ada. Kesalahan penyajian dapat disebabkan oleh kecurangan maupun kesalahan dan dianggap material jika, baik secara individual maupun secara agregat, dapat diekspektasikan secara wajar akan memengaruhi keputusan ekonomi yang diambil oleh pengguna berdasarkan laporan keuangan konsolidasian tersebut.

Sebagai bagian dan suatu audit berdasarkan Standar Audit, kami menerapkan pertimbangan profesional dan mempertahankan skeptisisme profesional selama audit. Kami juga:

- Mengidentifikasi dan menilai risiko kesalahan penyajian material dalam laporan keuangan konsolidasian, baik yang disebabkan oleh kecurangan maupun kesalahan, mendesain dan melaksanakan prosedur audit yang responsif terhadap risiko tersebut, serta memeroleh bukti

Auditor's Responsibilities for the Audit of the Consolidated Financial Statements

Our objectives are to obtain reasonable assurance about whether the consolidated financial statements as a whole are free from material misstatement, whether due to fraud or error, and to issue an auditor's report that includes our opinion. Reasonable assurance is a high level of assurance, but is not a guarantee that an audit conducted in accordance with Standards on Auditing will always detect a material misstatement when it exists. Misstatements can arise from fraud or error and are considered material if, individually or in the aggregate, they could reasonably be expected to influence the economic decisions of users taken on the basis of these consolidated financial statements.

As part of an audit in accordance with Standards on Auditing, we exercise professional judgement and maintain professional skepticism throughout the audit. We also:

- *Identify and assess the risks of material misstatement of the consolidated financial statements, whether due to fraud or error, design and perform audit procedures responsive to those risks, and obtain audit evidence that is sufficient and appropriate to provide a basis for*

RSM
Amir Abadi Jusuf, Aryanto, Mawar & Rekan

audit yang cukup dan tepat untuk menyediakan basis bagi opini kami. Risiko tidak terdeteksinya kesalahan penyajian material yang disebabkan oleh kecurangan lebih tinggi dari yang disebabkan oleh kesalahan, karena kecurangan dapat melibatkan kolusi, pemalsuan, penghilangan secara sengaja, pernyataan salah, atau pengabaian pengendalian internal.

- Memeroleh suatu pemahaman tentang pengendalian internal yang relevan dengan audit untuk mendesain prosedur audit yang tepat sesuai dengan kondisinya, tetapi bukan untuk tujuan menyatakan opini atas keefektivitasan pengendalian internal Grup.
- Mengevaluasi ketepatan kebijakan akuntansi yang digunakan serta kewajaran estimasi akuntansi dan pengungkapan terkait yang dibuat oleh manajemen.
- Menyimpulkan ketepatan penggunaan basis akuntansi kelangsungan usaha oleh manajemen dan, berdasarkan bukti audit yang diperoleh, apakah terdapat suatu ketidakpastian material yang terkait dengan peristiwa atau kondisi yang dapat menyebabkan keraguan signifikan atas kemampuan Grup untuk mempertahankan kelangsungan usahanya. Ketika kami menyimpulkan bahwa terdapat suatu ketidakpastian material, kami diharuskan untuk menarik perhatian dalam laporan auditor kami ke pengungkapan terkait dalam laporan keuangan konsolidasian atau, jika pengungkapan tersebut tidak memadai, harus menentukan apakah perlu untuk memodifikasi opini kami. Kesimpulan kami didasarkan pada bukti audit yang diperoleh hingga tanggal laporan auditor kami. Namun, peristiwa atau kondisi masa depan dapat menyebabkan Grup tidak dapat mempertahankan kelangsungan usaha.
- Mengevaluasi penyajian, struktur, dan isi laporan keuangan konsolidasian secara keseluruhan, termasuk pengungkapannya, dan apakah laporan keuangan konsolidasian mencerminkan transaksi dan peristiwa yang mendasarinya dengan suatu cara yang mencapai penyajian wajar.
- Memeroleh bukti audit yang cukup dan tepat terkait informasi keuangan entitas atau aktivitas bisnis dalam Grup untuk menyatakan opini atas laporan keuangan konsolidasian. Kami bertanggung jawab atas arahan, supervisi, dan pelaksanaan audit Grup. Kami tetap bertanggung jawab sepenuhnya atas opini audit kami.

Kami mengomunikasikan kepada pihak yang bertanggung jawab atas tata kelola mengenai, antara lain, ruang lingkup dan saat yang direncanakan atas audit, serta temuan audit signifikan, termasuk setiap defisiensi signifikan dalam pengendalian internal yang teridentifikasi oleh kami selama audit.

our opinion. The risk of not detecting a material misstatement resulting from fraud is higher than for one resulting from error, as fraud may involve collusion, forgery, intentional omissions, misrepresentations, or the override of internal control.

- *Obtain an understanding of internal control relevant to the audit in order to design audit procedures that are appropriate in the circumstances, but not for the purpose of expressing an opinion on the effectiveness of the Group's internal control.*
- *Evaluate the appropriateness of accounting policies used and the reasonableness of accounting estimates and related disclosures made by management.*
- *Conclude on the appropriateness of management's use of the going concern basis of accounting and, based on the audit evidence obtained, whether a material uncertainty exists related to events or conditions that may cast significant doubt on the Group's ability to continue as a going concern. If we conclude that a material uncertainty exists, we are required to draw attention in our auditor's report to the related disclosures in the consolidated financial statements or, if such disclosures are inadequate, to modify our opinion. Our conclusions are based on the audit evidence obtained up to the date of our auditor's report. However, future events or conditions may cause the Group to cease to continue as a going concern.*
- *Evaluate the overall presentation, structure and content of the consolidated financial statements, including the disclosures, and whether the consolidated financial statements represent the underlying transactions and events in a manner that achieves fair presentation.*
- *Obtain sufficient appropriate audit evidence regarding the financial information of the entities or business activities within the Group to express an opinion on the consolidated financial statements. We are responsible for the direction, supervision and performance of the group audit. We remain solely responsible for our audit opinion.*

We communicate with those charged with governance regarding, among other matters, the planned scope and timing of the audit and significant audit findings, including any significant deficiencies in internal control that we identify during our audit.

RSM
Amir Abadi Jusuf, Aryanto, Mawar & Rekan

Kami juga memberikan suatu pernyataan kepada pihak yang bertanggung jawab atas tata kelola bahwa kami telah mematuhi ketentuan etika yang relevan mengenai independensi, dan mengomunikasikan seluruh hubungan, serta hal-hal lain yang dianggap secara wajar berpengaruh terhadap independensi kami, dan, jika relevan, pengamanan terkait.

We also provide those charged with governance with a statement that we have complied with relevant ethical requirements regarding independence, and to communicate with them all relationships and other matters that may reasonably be thought to bear on our independence, and where applicable, related safeguards.

Dari hal-hal yang dikomunikasikan kepada pihak yang bertanggung jawab atas tata kelola, kami menentukan hal-hal tersebut yang paling signifikan dalam audit atas laporan keuangan konsolidasian periode kini dan oleh karenanya menjadi hal audit utama. Kami menguraikan hal audit utama dalam laporan auditor kami, kecuali peraturan perundang-undangan melarang pengungkapan publik tentang hal tersebut atau ketika, dalam kondisi yang sangat jarang terjadi, kami menentukan bahwa suatu hal tidak boleh dikomunikasikan dalam laporan kami karena konsekuensi merugikan dari mengomunikasikan hal tersebut akan diekspektasikan secara wajar melebihi manfaat kepentingan publik atas komunikasi tersebut.

From the matters communicated with those charged with governance, we determine those matters that were of most significance in the audit of the consolidated financial statements of the current period and are therefore the key audit matters. We describe these matters in our auditor's report unless law or regulation precludes public disclosure about the matter or when, in extremely rare circumstances, we determine that a matter should not be communicated in our report because the adverse consequences of doing so would reasonably be expected to outweigh the public interest benefits of such communication.

Amir Abadi Jusuf, Aryanto, Mawar & Rekan

Tjun Tjun
Nomor Izin Akuntan Publik: AP.1115/
Public Accountant License Number: AP.1115

Jakarta, 1 Maret 2023/ *March 1, 2023*

00115

PT MULTIPOLAR TECHNOLOGY Tbk
DAN ENTITAS ANAK/*AND SUBSIDIARIES*

LAPORAN POSISI KEUANGAN KONSOLIDASIAN
31 Desember 2022 dan 2021
Serta 1 Januari 2021/31 Desember 2020
(Disajikan dalam jutaan Rupiah Indonesia, kecuali data saham)

CONSOLIDATED STATEMENTS OF FINANCIAL POSITION
December 31, 2022 and 2021
And January 1, 2021/ December 31, 2020
(Expressed in millions of Indonesian Rupiah, except for share data)

	Catatan/ Notes	31 Des/ *Dec 31,* 2022	31 Des/* *Dec 31,* 2021	1 Jan 2021/* 31 Des 2020 *Jan 1, 2021/ Dec 31, 2020*	
ASET					***ASSETS***
ASET LANCAR					***CURRENT ASSETS***
Kas dan setara kas	3,30,31,34	647,506	705,938	631,258	*Cash and cash equivalents*
Piutang usaha	4,31,34				*Trade receivables*
Pihak berelasi	30	47,436	490,183	198,764	*Related parties*
Pihak ketiga		595,270	298,571	200,981	*Third parties*
Aset keuangan lancar lainnya	5,30,31,34	105,260	80,867	45,188	*Other current financial assets*
Persediaan	6,25	504,808	486,216	392,315	*Inventories*
Pajak dibayar di muka	13a	13,600	19,890	43,591	*Prepaid taxes*
Biaya dibayar di muka	30	8,707	11,806	6,099	*Prepaid expenses*
Aset lancar lainnya	7,30	148,686	100,379	73,296	*Other current assets*
Jumlah aset lancar		2,071,273	2,193,850	1,591,492	*Total current assets*
ASET TIDAK LANCAR					***NON-CURRENT ASSETS***
Aset keuangan tidak lancar lainnya	5,31,34	83,801	6,114	11,129	*Other non-current financial assets*
Properti investasi	8	59,498	118,997	118,997	*Investment property*
	9,14,15				
Aset tetap	26,27	438,721	651,806	684,622	*Fixed assets*
Aset takberwujud	10,27	57,817	554	1,445	*Intangible asset*
Aset pajak tangguhan	13d	8,028	25,869	11,355	*Deferred tax assets*
Aset tidak lancar lainnya	30	1,646	3,180	1,850	*Other non-current assets*
Jumlah aset tidak lancar		649,511	806,520	829,398	*Total non-current assets*
JUMLAH ASET		**2,720,784**	**3,000,370**	**2,420,890**	***TOTAL ASSETS***

*) Disajikan kembali dalam Catatan 38

**) As Restated in Notes 38*

PT MULTIPOLAR TECHNOLOGY Tbk
DAN ENTITAS ANAK/*AND SUBSIDIARIES*

LAPORAN POSISI KEUANGAN KONSOLIDASIAN (lanjutan)
31 Desember 2022 dan 2021
Serta 1 Januari 2021/31 Desember 2020
(Disajikan dalam jutaan Rupiah Indonesia, kecuali data saham)

CONSOLIDATED STATEMENTS OF FINANCIAL POSITION *(continued)*
December 31, 2022 and 2021
And January 1, 2021/ December 31, 2020
(Expressed in millions of Indonesian Rupiah, except for share data)

	Catatan/ Notes	31 Des/ *Dec 31,* 2022	31 Des/* *Dec 31,* 2021	1 Jan 2021/* 31 Des 2020 *Jan 1, 2021/ Dec 31, 2020*	
LIABILITAS DAN EKUITAS					***LIABILITIES AND EQUITY***
LIABILITAS					***LIABILITIES***
LIABILITAS JANGKA PENDEK					***CURRENT LIABILITIES***
Utang usaha	11,31,34				*Trade payables*
Pihak berelasi	30	751	4,304	4,972	*Related parties*
Pihak ketiga		374,170	380,956	273,240	*Third parties*
Liabilitas keuangan lainnya	30,31,34	7,498	5,648	27,693	*Other financial liabilities*
Beban akrual	12,30,31,34	572,736	491,518	495,137	*Accrued expenses*
Utang pajak	13b,34	26,336	48,733	23,677	*Taxes payable*
Liabilitas imbalan kerja jangka pendek	18,34	71,043	49,203	39,661	*Short-term employee benefits liabilities*
Bagian lancar atas utang jangka panjang:					*Current maturities of long-term debt:*
Liabilitas sewa	14,30, 31,34,36b	-	5,662	27,718	*Lease liabilities*
Utang bank	15,34,36b	39,064	22,846	39,216	*Bank loans*
Uang muka pelanggan	16,30	202,606	518,390	142,642	*Advance from customers*
Pendapatan diterima di muka	17,30	468,625	397,345	268,266	*Unearned revenue*
Jumlah liabilitas jangka pendek		1,762,829	1,924,605	1,342,222	*Total current liabilities*
LIABILITAS JANGKA PANJANG					***NON-CURRENT LIABILITIES***
Liabilitas imbalan kerja jangka panjang	18	48,299	58,272	70,293	*Long-term employee benefits liabilities*
Liabilitas keuangan jangka panjang lainnya		733	5,000	277	*Other long-term financial liabilities*
Utang jangka panjang - setelah dikurangi bagian yang jatuh tempo dalam satu tahun:					*Long-term debt - net of current maturities:*
Liabilitas sewa		-	-	5,622	*Leased liability*
Utang bank	15,34,36b	69,634	41,885	93,143	*Bank loans*
Liabilitas pajak tangguhan	13d	14,866	13,830	24,771	*Deferred tax liabilities*
Jumlah liabilitas jangka panjang		133,532	118,987	194,106	*Total non-current liabilities*
Jumlah Liabilitas		**1,896,361**	**2,043,592**	**1,536,328**	***Total Liabilities***

*) Disajikan kembali dalam Catatan 38

*) *As Restated in Notes 38*

PT MULTIPOLAR TECHNOLOGY Tbk
DAN ENTITAS ANAK/*AND SUBSIDIARIES*

LAPORAN POSISI KEUANGAN KONSOLIDASIAN (lanjutan)
31 Desember 2022 dan 2021
Serta 1 Januari 2021/31 Desember 2020
(Disajikan dalam jutaan Rupiah Indonesia, kecuali data saham)

CONSOLIDATED STATEMENTS OF FINANCIAL POSITION *(continued)*
December 31, 2022 and 2021
And January 1, 2021/ December 31, 2020
(Expressed in millions of Indonesian Rupiah, except for share data)

	Catatan/ Notes	31 Des/ *Dec 31,* 2022	31 Des/* *Dec 31,* 2021	1 Jan 2021/* 31 Des 2020 *Jan 1, 2021/ Dec 31, 2020*	
EKUITAS					***EQUITY***
Modal saham - nilai nominal Rp100 per saham					*Share capital - par value Rp100 per share*
Modal dasar - 6.000.000.000 saham					*Authorized capital - 6,000,000,000 shares*
Modal ditempatkan dan disetor penuh - 1.875.000.000 saham	19	187,500	187,500	187,500	*Issued and fully paid capital - 1,875,000,000 shares*
Tambahan modal disetor	20	125,772	140,514	140,514	*Additional paid-in capital*
Modal proforma yang timbul karena transaksi akuisisi entitas sepengendali		-	(2,078)	2,539	*Proforma capital arising from acquisition of entity under common control*
Selisih transaksi dengan pihak non-pengendali	21	-	23,387	23,387	*Difference in transaction with non-controlling interest*
Penghasilan komprehensif lain	5,35	(16,572)	(2,407)	404	*Other comprehensive income*
Saldo laba					*Retained earnings*
Dicadangkan	22	900	800	700	*Appropriated*
Belum dicadangkan		529,449	506,736	461,304	*Unappropriated*
Jumlah ekuitas yang dapat diatribusikan kepada pemilik entitas induk		827,049	854,452	816,348	*Total equity attributable to owners of the parent*
Kepentingan non-pengendali	23	(2,626)	102,326	68,214	*Non-controlling interest*
Jumlah Ekuitas		**824,423**	**956,778**	**884,562**	***Total Equity***
JUMLAH LIABILITAS DAN EKUITAS		**2,720,784**	**3,000,370**	**2,420,890**	***TOTAL LIABILITIES AND EQUITY***

*) Disajikan kembali dalam Catatan 38

*) *As Restated in Notes 38*

PT MULTIPOLAR TECHNOLOGY Tbk
DAN ENTITAS ANAK/*AND SUBSIDIARIES*

LAPORAN LABA RUGI DAN PENGHASILAN KOMPREHENSIF LAIN KONSOLIDASIAN
Untuk Tahun-tahun yang Berakhir pada 31 Desember 2022 dan 2021
(Disajikan dalam jutaan Rupiah Indonesia, kecuali laba per saham)

CONSOLIDATED STATEMENTS OF PROFIT OR LOSS AND OTHER COMPREHENSIVE INCOME
For the Years Ended December 31, 2022 and 2021
(Expressed in millions of Indonesian Rupiah, except for earnings per share)

	Catatan/ *Notes*	2022	2021*	
PENJUALAN BERSIH DAN PENDAPATAN JASA	24,30	3,442,223	2,996,746	***NET SALES AND SERVICE REVENUES***
BEBAN POKOK PENJUALAN DAN JASA	25,30	(2,875,209)	(2,559,133)	***COST OF GOODS SOLD AND SERVICES***
LABA BRUTO		**567,014**	**437,613**	***GROSS PROFIT***
Beban penjualan	26,30	(97,180)	(75,521)	*Selling expenses*
Beban umum dan administrasi	27,30	(159,155)	(81,340)	*General and administrative expenses*
Penghasilan lain-lain	28,30	10,948	2,279	*Other income*
Beban lain-lain	29	(217)	(433)	*Other expenses*
LABA USAHA		**321,410**	**282,598**	***OPERATING PROFIT***
Pendapatan bunga	30	10,007	15,807	*Interest income*
Beban bunga		(7,179)	(13,756)	*Interest expense*
Keuntungan dari penjualan kepemilikan saham entitas anak	1c	186,766	-	*Gain on sales of share ownership in subsidiary*
Keuntungan dari penjualan Properti Investasi		123,343	-	*Gain on sales of Investment Properties*
LABA SEBELUM BEBAN PAJAK PENGHASILAN		**634,347**	**284,649**	***PROFIT BEFORE INCOME TAX***
BEBAN PAJAK PENGHASILAN	13c	(95,297)	(33,554)	***INCOME TAX EXPENSE***
LABA PERIODE BERJALAN SETELAH PENYESUAIAN PROFORMA		**539,050**	**251,095**	***PROFIT FOR THE PERIOD AFTER PROFORMA ADJUSTMENT***
EFEK PENYESUAIAN PROFORMA		17,039	9,775	***EFFECT OF THE PROFORMA ADJUSTMENT***
LABA TAHUN BERJALAN		**556,089**	**260,870**	***PROFIT FOR THE YEAR***
PENGHASILAN KOMPREHENSIF LAIN				***OTHER COMPREHENSIVE INCOME***
Pos yang tidak akan direklasifikasi ke laba rugi:				***Items that will not be reclassified to profit or loss:***
Pengukuran kembali program iuran pasti	18	9,574	2,595	*Remeasurement of defined contribution plan*
Pajak penghasilan terkait		(2,015)	(571)	*Related income tax*
		7,559	2,024	
Pos yang akan direklasifikasi ke laba rugi:				***Items that will be reclassified to profit or loss:***
Rugi yang belum direalisasi atas aset keuangan yang diukur pada nilai wajar melalui penghasilan komprehensif lain	5,34	(14,165)	(2,811)	*Unrealized loss on financial assets stated at fair value through other comprehensive income*
Jumlah Penghasilan Komprehensif Lain		**(6,606)**	**(787)**	***Total Other Comprehensive Income***
JUMLAH PENGHASILAN KOMPREHENSIF TAHUN BERJALAN		**549,483**	**260,083**	***TOTAL COMPREHENSIVE INCOME FOR THE YEAR***

*) Disajikan kembali dalam Catatan 38

**) As Restated Notes 38*

PT MULTIPOLAR TECHNOLOGY Tbk
DAN ENTITAS ANAK/*AND SUBSIDIARIES*

LAPORAN LABA RUGI DAN PENGHASILAN KOMPREHENSIF LAIN KONSOLIDASIAN
Untuk Tahun-tahun yang Berakhir pada 31 Desember 2022 dan 2021
(Disajikan dalam jutaan Rupiah Indonesia, kecuali laba per saham)

CONSOLIDATED STATEMENTS OF PROFIT OR LOSS AND OTHER COMPREHENSIVE INCOME
For the Years Ended December 31, 2022 and 2021
(Expressed in millions of Indonesian Rupiah, except for earnings per share)

	Catatan/ *Notes*	2022	2021*	
Laba periode berjalan yang dapat diatribusikan kepada:				***Profit for the period attributable to:***
Pemilik entitas induk		559,004	259,198	*Owners of the parent*
Kepentingan non-pengendali		(2,915)	1,672	*Non-controlling interest*
		556,089	**260,870**	
Jumlah penghasilan komprehensif yang dapat diatribusikan kepada:				***Total comprehensive income attributable to:***
Pemilik entitas induk		552,398	258,346	*Owners of the parent*
Kepentingan non-pengendali		(2,915)	1,737	*Non-controlling interest*
		549,483	**260,083**	
Laba Per Saham Dasar	32	**298**	**138**	***Basic Earnings Per Share***

*) Disajikan kembali dalam Catatan 38

) As Restated Notes 38

PT MULTIPOLAR TECHNOLOGY Tbk
DAN ENTITAS ANAK/*AND SUBSIDIARIES*

LAPORAN PERUBAHAN EKUITAS KONSOLIDASIAN
Untuk Tahun-tahun yang Berakhir pada
31 Desember 2022 dan 2021
(Disajikan dalam jutaan Rupiah Indonesia)

CONSOLIDATED STATEMENTS OF CHANGES IN EQUITY
For the Years Ended
December 31, 2022 and 2021
(Expressed in millions of Indonesian Rupiah)

	Ekuitas yang Dapat Diatribusikan kepada Pemilik Entitas Induk/ *Equity Attributable to Owners of the Parent*											
					Penghasilan Komprehensif Lain/*Other Comprehensive Income*	Saldo Laba/*Retained Earnings*						
	Modal saham/ *Share Capital*	Tambahan Modal Disetor/ *Additional Paid-In Capital*	Selisih nilai transaksi dengan Pihak Non-pengendali/ *Difference in Transaction with Non-controlling Interest*	Modal Proforma yang Timbul karena Penyajian Kembali Laporan Keuangan/ *Proforma Capital Arising from Restatement of Financial Statement*	Laba (Rugi) yang Belum Direalisasi atas Aset Keuangan yang Diukur pada Nilai Wajar/ *Unrealized Gain (Loss) on Financial Assets Stated at Fair Value*	Pengukuran Kembali atas Program Imbalan Pasti/ *Remeasurement of Defined Benefits Plan*	Dicadangkan/ *Appropriated*	Belum Dicadangkan/ *Unappropriated*	Jumlah Ekuitas yang Dapat Diatribusikan kepada Pemilik Entitas Induk/ *Total Equity Attributable to Owners of the Parent*	Kepentingan Non-pengendali/ *Non-controlling Interest*	Jumlah Ekuitas/ *Total Equity*	
SALDO PER 1 JAN 2021/31 DES 2020	**187,500**	**140,514**	**23,387**	**-**	**404**	**14,112**	**700**	**447,192**	**813,809**	**68,214**	**882,023**	***BALANCE AS OF JAN 1, 2021/ DEC 31, 2020***
Efek penyesuaian proforma	-	-	-	2,539	-	-	-	-	2,539	-	2,539	*Effect of the proforma adjustment*
SALDO PER 1 JAN 2021/31 DES 2020 Setelah Penyesuaian Proforma	**187,500**	**140,514**	**23,387**	**2,539**	**404**	**14,112**	**700**	**447,192**	**816,348**	**68,214**	**884,562**	***BALANCE AS OF JAN 1, 2021/DEC 31, 2020 After Proforma Adjustment***
Keputusan Rapat Umum Pemegang Saham Tahunan tanggal 30 April 2021: (catatan 22)												*Resolution of the Annual General Meeting of the Shareholders on April 30, 2021: (note 22)*
Dividen tunai	-	-	-	-	-	-	-	(215,625)	(215,625)	-	(215,625)	*Cash dividend*
Pembentukan cadangan umum	-	-	-	-	-	-	100	(100)	-	-	-	*Appropriation of general reserve*
Jumlah penghasilan (rugi) komprehensif tahun berjalan				-	(2,811)	1,959	-	259,198	258,346	1,737	260,083	*Total comprehensive income (loss) for the year*
Efek Penyesuaian proforma	-	-	-	(4,617)	-	-	-	-	(4,617)	-	(4,617)	*Effect of the proforma adjustment*
Perubahan kepentingan non-pengendali	-	-	-	-	-	-	-	-	-	32,375	32,375	*Changes of non-controlling Interest*
SALDO PER 31 DES 2021	**187,500**	**140,514**	**23,387**	**(2,078)**	**(2,407)**	**16,071**	**800**	**490,665**	**854,452**	**102,326**	**956,778**	***BALANCE AS OF DEC 31, 2021***
Keputusan Rapat Umum Pemegang Saham Luar Biasa tanggal 3 Januari 2022: (catatan 22)												*Resolution of the Extraordinary Meeting of the Shareholders on January 3, 2022: (note 22)*
Dividen tunai	-	-	-	-	-	-	-	(168,750)	(168,750)	-	(168,750)	*Cash dividend*
Keputusan Rapat Umum Pemegang Saham Tahunan tanggal 11 Mei 2022: (catatan 22)												*Resolution of the Annual General Meeting of the Shareholders on May 11, 2022: (note 22)*
Dividen tunai	-	-	-	-	-	-	-	(84,375)	(84,375)	-	(84,375)	*Cash dividend*
Pembentukan cadangan umum	-	-	-	-	-	-	100	(100)	-	-	-	*Appropriation of general reserve*
Dividen tunai	-	-	-	-	-	-	-	(290,625)	(290,625)	-	(290,625)	*Cash dividend*
Jumlah penghasilan (rugi) komprehensif tahun berjalan	-	-	-	-	(14,165)	7,559	-	559,004	552,398	(2,915)	549,483	*Total comprehensive income (loss) for the year*
Penjualan kepemilikan saham entitas Anak	-	-	(23,387)	-	-	-	-	-	(23,387)	(102,016)	(125,403)	*Sale of shares ownership in subsidiary*
Tambahan modal disetor atas transaksi restrukturisasi entitas sepengendali	-	10	-	-	-	-	-	-	10	-	10	*Additional paid-in capital from restructuring transactions entity under common control*
Selisih nilai transaksi restrukturisasi entitas sepengendali		(14,752)	-	2,078	-	-	-	-	(12,674)	-	(12,674)	*Difference in value of restructuring transactions of entities under common control*
Perubahan kepentingan non-pengendali	-	-	-	-	-	-	-	-	-	(21)	(21)	*Changes of non-controlling Interest*
SALDO PER 31 DES 2022	**187,500**	**125,772**	**-**	**-**	**(16,572)**	**23,630**	**900**	**505,819**	**827,049**	**(2,626)**	**824,423**	***BALANCE AS OF DEC 31, 2022***

Catatan terlampir merupakan bagian yang tidak terpisahkan dari laporan keuangan konsolidasian secara keseluruhan

The accompanying notes form an integral part of these consolidated financial statements taken as a whole

PT MULTIPOLAR TECHNOLOGY Tbk
DAN ENTITAS ANAK/*AND SUBSIDIARIES*

LAPORAN ARUS KAS KONSOLIDASIAN
Untuk Tahun-tahun yang Berakhir pada
31 Desember 2022 dan 2021
(Disajikan dalam jutaan Rupiah Indonesia)

CONSOLIDATED STATEMENTS OF CASH FLOWS
For the Years Ended
December 31, 2022 and 2021
(Expressed in millions of Indonesian Rupiah)

	2022	2021*	
Arus Kas Dari Aktivitas Operasi			***Cash Flows From Operating Activities***
Penerimaan kas dari pelanggan	3,301,329	3,142,801	*Cash receipts from customers*
Pembayaran kas kepada pemasok	(2,565,722)	(2,276,886)	*Cash paid to suppliers*
Pembayaran kepada karyawan	(371,282)	(322,651)	*Payments to employees*
Pembayaran beban usaha lainnya	(52,004)	(34,435)	*Payments of other operating expenses*
Penerimaan lainnya	21,970	39,210	*Other receipts*
Pembayaran lainnya	(5,382)	(2,544)	*Other payments*
Penerimaan kas dari restitusi pajak	11,058	9,523	*Cash receipt from tax restitution*
Pembayaran pajak lainnya	-	(15,233)	*Payment of other tax*
Pembayaran pajak penghasilan badan	(76,377)	(58,818)	*Payments of corporate income tax*
Arus Kas Neto Diperoleh dari Aktivitas Operasi	**263,590**	**480,967**	***Net Cash Provided by Operating Activities***
Arus Kas Dari Aktivitas Investasi			***Cash Flows From Investing Activities***
Hasil pelepasan properti investasi	182,842	-	*Proceeds from disposal of investment properties*
Hasil pelepasan aset tetap	872	779	*Proceeds from disposal of fixed assets*
Perolehan aset tetap	(181,781)	(88,121)	*Acquisition of fixed assets*
Penambahan aset takberwujud	(57,514)	(359)	*Addition in intangible assets*
Penurunan aset keuangan lancar lainnya	(31,948)	(2,349)	*Decrease in other current financial assets*
Penambahan aset keuangan yang diukur pada nilai wajar melalui penghasilan komprehensif lain	(4,715)	(35,152)	*Increase in financial assets stated at fair value through other comprehensive income*
Penurunan (penambahan) aset keuangan tidak lancar lainnya	(82,671)	5,000	*Decrease (increase) in other non-current financial assets*
Penambahan aset tidak lancar lainnya	-	(1,114)	*Increase in other non-current assets*
Pembayaran dari akuisisi entitas anak	(500)	-	*Payment from acquisition of subsidiaries*
Hasil penjualan kepemilikan saham pada entitas anak	352,505	-	*Proceeds from sale of shares ownership in subsidiary*
Arus Kas Neto Diperoleh dari (Digunakan untuk) Aktivitas Investasi	**177,090**	**(121,316)**	***Net Cash Provided by (Used in) Investing Activities***
Arus Kas Dari Aktivitas Pendanaan			***Cash Flows From Financing Activities***
Penerimaan pinjaman	66,813	-	*Proceeds from loans*
Pembayaran bunga dan beban pendanaan lainnya	(7,179)	(13,756)	*Payments for interest charge and other finance cost*
Penerimaan pendapatan bunga	10,007	15,807	*Receipts from interest income*
Penambahan utang pihak berelasi non-usaha	-	5,000	*Increase of due to related parties non-trade*
Penerimaan setoran modal dari kepentingan non-pengendali Entitas Anak	5	11,200	*Receipts from non-controlling interest of Subsidiaries*
Pembayaran dividen kas kepada kepentingan non-pengendali Entitas Anak	(26)	-	*Payment of cash dividend to non-controlling interest of Subsidiary*
Penerimaan uang muka setoran modal Entitas Anak	-	5,000	*Receipt advance of capital stock Subsidiary*
Pembayaran pinjaman	(22,846)	(67,628)	*Payments of loans*
Pembayaran liabilitas sewa	(4,841)	(25,712)	*Payments of lease liabilities*
Pembayaran dividen kas oleh Perusahaan	(543,750)	(215,625)	*Cash dividend paid by the Company*
Arus Kas Neto Digunakan untuk Aktivitas Pendanaan	**(501,817)**	**(285,714)**	***Net Cash Used in Financing Activities***
Kenaikan (Penurunan) Neto Kas dan Setara Kas	**(61,137)**	**73,937**	***Net Increase (Decrease) in Cash and Cash Equivalents***
Pengaruh Selisih Kurs atas Kas dan Setara Kas	**4,640**	**743**	***Effect in Foreign Exchange Differences in Cash and Cash Equivalents***
Efek Kas Dan Setara Kas Atas Entitas Anak Yang Tidak Dikonsolidasi	**(1,935)**	**-**	***Effect In Cash And Cash Equivalents Of Deconsolidated Subsidiaries***
Kas dan Setara Kas pada Awal Tahun	**705,938**	**631,258**	***Cash and Cash Equivalents at Beginning of the Year***
Kas dan Setara Kas pada Akhir Tahun	**647,506**	**705,938**	***Cash and Cash Equivalents at End of the Year***

Informasi aktivitas yang tidak mempengaruhi arus kas disajikan dalam Catatan 36
*) Disajikan kembali dalam Catatan 38

Activities that do not affect the cash flows are disclosed in Note 36
**) As Restated in Notes 38*

Catatan terlampir merupakan bagian yang tidak terpisahkan dari laporan keuangan konsolidasian secara keseluruhan

The accompanying notes form an integral part of these consolidated financial statements taken as a whole

PT MULTIPOLAR TECHNOLOGY Tbk
DAN ENTITAS ANAK/*AND SUBSIDIARIES*

CATATAN ATAS LAPORAN KEUANGAN KONSOLIDASIAN
Untuk Tahun-tahun yang Berakhir pada
31 Desember 2022 dan 2021
(Disajikan dalam jutaan Rupiah Indonesia,
kecuali mata uang asing dan data saham/unit)

NOTES TO CONSOLIDATED FINANCIAL STATEMENTS
For the Years Ended
December 31, 2022 and 2021
(Expressed in millions of Indonesian Rupiah,
except for foreign currencies and share data/unit)

1. UMUM

a. Pendirian Perusahaan

PT Multipolar Technology Tbk ("Perusahaan") didirikan pada tanggal 28 Desember 2001 berdasarkan Akta Notaris Myra Yuwono, S.H., No. 37 dengan nama PT Netstar Indonesia. Akta pendirian ini telah mendapat pengesahan oleh Menteri Kehakiman dan Hak Asasi Manusia Republik Indonesia dalam suratnya No. C-02253 HT.01.01.TH.2002 tanggal 11 Februari 2002. Anggaran dasar Perusahaan telah beberapa kali mengalami perubahan, terakhir dengan akta No. 09 tanggal 11 Mei 2022 yang dibuat di hadapan Buchari Hanafi, S.H., Notaris di Tangerang, antara lain mengenai perubahan Pasal 3 dan Pasal 22 ayat 2 Anggaran Dasar Perusahaan. Perubahan ini telah mendapatkan persetujuan dari Menteri Hukum dan Hak Asasi Manusia Republik Indonesia No. AHU-0033188.AH.01.02 Tahun 2022 tanggal 17 Mei 2022, serta penerimaan pemberitahuan perubahan data Perusahaan No. AHU-AH.01.09-0012818 tanggal 17 Mei 2022 dan penerimaan pemberitahuan perubahan Anggaran Dasar Perusahaan No. AHU-AH.01.03-0237928 tanggal 17 Mei 2022.

Sesuai dengan anggaran dasar Perusahaan, maksud dan tujuan dari Perusahaan ialah berusaha di bidang jasa, perdagangan umum, perindustrian, percetakan dan pengangkutan darat. Untuk mencapai maksud dan tujuan tersebut, Perusahaan melaksanakan kegiatan usaha utama Perusahaan, meliputi jasa telekomunikasi dan industri informatika, usaha di bidang perdagangan pada umumnya baik atas tanggungan sendiri maupun secara komisi atau amanat atas tanggungan pihak lain termasuk perdagangan impor dan ekspor, antar pulau/daerah serta lokal untuk barang-barang hasil produksi sendiri dan hasil produksi perusahaan lain, serta bertindak sebagai agen, grosir, pemasok, waralaba, distributor, pengecer dan sebagai perwakilan dari badan/perusahaan lain baik dari dalam maupun luar negeri, serta perdagangan yang berhubungan dengan usaha bidang teknologi yaitu perdagangan besar komputer dan perlengkapan komputer, perdagangan besar piranti lunak, dan barang teknologi informasi lainnya maupun semua sarana penunjangnya. Juga menyelenggarakan industri komputer dan periferal industri peralatan transmisi telekomunikasi.

Pada bulan Februari 2009, Perusahaan telah memulai operasinya. Kegiatan usaha Perusahaan yang telah dijalankan adalah konsultasi, integrasi dan pengelolaan teknologi informasi.

1. GENERAL

a. The Company's Establishment

PT Multipolar Technology Tbk (the "Company") was established on December 28, 2001 based on Notarial Deed Myra Yuwono, S.H., No. 37 under the name of PT Netstar Indonesia. The deed of establishment was approved by the Minister of Justice and Human Rights of Republic of Indonesia in its letter No. C-02253 HT.01.01.TH.2002 dated February 11, 2002. The Company's Articles of Association has been amended several times, most recently by Notarial Deed No. 09 dated May 11, 2022 made by notary Buchari Hanafi, S.H., a Notary in Tangerang, concerning the amendments on Article 3 and Article 22 paragraph 2 of the Company's Articles of Association. These amendments have been approved by the Minister of Law and Human Rights of the Republic of Indonesia No. AHU-0033188.AH.01.02.Tahun 2022 dated May 17, 2022, also receipt of notification of changes to Company data No. AHU-AH. 01.09-0012818 dated May 17, 2022 and receipt of notification of amendment to the Company's Articles of Association No. AHU-AH. 01.03-0237928 dated May 17, 2022.

In accordance to the Company's articles of association, purposes and objectives of the Company are to engage in the services, general trading, industries, printing and land transportation. In order to achieve the purposes and objectives, the Company conduct its main business activities covering telecomunication services and technology industry, business in general trading either on his own account or on commission or mandate on the dependents of other parties including import and export trade, inter-island/regional and local for the self-produced goods and other company's product, and act as agents, wholesalers, suppliers, franchises, distributors, retailers and as representatives of other institutions/companies both from inside or outside of the country, as well as trade related to business sector of technology which is computer and computer equipment wholesale, software wholesale, and other information technology goods and all supporting facilities. Also operating the business in computer industry and peripherals industry of the telecommunications transmission equipment.

In February 2009, the Company started its operations. The Company's business activities that have been implemented are consultation, integration and information technology management.

PT MULTIPOLAR TECHNOLOGY Tbk
DAN ENTITAS ANAK/*AND SUBSIDIARIES*

CATATAN ATAS LAPORAN KEUANGAN KONSOLIDASIAN
Untuk Tahun-tahun yang Berakhir pada 31 Desember 2022 dan 2021
(Disajikan dalam jutaan Rupiah Indonesia, kecuali mata uang asing dan data saham/unit)

NOTES TO CONSOLIDATED FINANCIAL STATEMENTS
For the Years Ended December 31, 2022 and 2021
(Expressed in millions of Indonesian Rupiah, except for foreign currencies and share data/unit)

1. UMUM (lanjutan)

a. Pendirian Perusahaan (lanjutan)

Perusahaan berlokasi di Jakarta. Kantor Pusat Perusahaan berkedudukan di Sopo Del *Office Towers & Lifestyle* Tower B Lt. 18, Jalan Mega Kuningan Barat III Lot 10.1-6, Kuningan Timur, Setiabudi, Jakarta.

Entitas induk langsung Perusahaan adalah PT Multipolar Tbk, yang merupakan pemegang saham mayoritas Perusahaan. Entitas induk terakhir Perusahaan adalah PT Inti Anugerah Pratama yang dimiliki oleh Keluarga Riady.

b. Penawaran Umum Efek Perusahaan

Pada tanggal 28 Juni 2013, Perusahaan memperoleh pernyataan efektif dari Otoritas Jasa Keuangan dengan surat No. S-199/D.04/2013 untuk melakukan Penawaran Umum Perdana sebanyak 375.000.000 lembar saham dengan nilai nominal Rp100 per saham atau sejumlah 20% dari modal ditempatkan dan disetor penuh setelah Penawaran Umum kepada masyarakat, dengan harga penawaran sebesar Rp480 per saham. Pada tanggal 8 Juli 2013, seluruh saham Perusahaan telah dicatatkan di Bursa Efek Indonesia.

c. Susunan Entitas Anak

Pada tanggal 31 Desember 2022 dan 2021, Perusahaan telah mengkonsolidasikan semua Entitas Anak sesuai dengan Prinsip Konsolidasian dalam Catatan 2.c di bawah ini:

***1. GENERAL** (continued)*

***a. The Company's Establishment** (continued)*

The Company is domiciled in Jakarta. The Company's head office address in Sopo Del Office Towers & Lifestyle Tower B 18th floor, Mega Kuningan Barat III Lot 10.1-6, Kuningan Timur, Setiabudi, Jakarta.

The Company's parent entity is PT Multipolar Tbk, which is the Company's major shareholders. The ultimate parent of the Company is PT Inti Anugerah Pratama that owned by Riady's Family.

b. The Company's Public Offering

On June 28, 2013, the Company received an effective notification from Financial Services Authority ("Otoritas Jasa Keuangan") with the letter No. S-199/D.04/2013 to conduct Initial Public Offering for 375,000,000 shares with the par value of Rp100 per share or 20% of issued and fully paid capital after public offering to public, with the offering value of Rp480 per share. On July 8, 2013, all Company's shares have been listed in Indonesia Stock Exchange.

c. The Structure of Subsidiaries

As of December 31, 2022 and 2021, the Company has consolidated all its Subsidiaries in accordance with the Principles of Consolidation described in Note 2.c as follows:

Entitas Anak/ *Subsidiaries*	Lokasi/ *Location*	Kegiatan usaha/ *Nature of Business*	Mulai Beroperasi/ *Start of Commercial Operation*	Persentase Pemilikan/ *Percentage of Ownership* 31 Des/ *Dec 31,* 2022	Persentase Pemilikan/ *Percentage of Ownership* 31 Des/ *Dec 31,* 2021	Jumlah Aset (sebelum eliminasi)/ *Total Assets (before elimination)* 31 Des/ *Dec 31,* 2022	Jumlah Aset (sebelum eliminasi)/ *Total Assets (before elimination)* 31 Des/ *Dec 31,* 2021
Kepemilikan langsung / *Direct Ownership*							
PT Visionet Data Internasional ("PT VDI")	Jakarta	Jasa dan perdagangan umum/ *Services and general trading*	2016	99.95	99.95	597,885	539,145
PT Graha Teknologi Nusantara*) ("PT GTN")	Jakarta	Jasa Informasi dan komunikasi/ *Information and communication services*	2016	-	65.00	-	312,942
PT Multi Solusi Andal ("PT MSA")	Jakarta	Jasa dan perdagangan umum/ *Services and general trading*	-	99.90	99.90	9,987	9,986
PT Digital Daya Teknologi ("PT DDT")	Jakarta	Jasa dan konsultasi/ *Services and consulting*	-	99.99	-	60,349	-
PT Teknologi Pamadya Analitika***) ("PT TPA")	Jakarta	Jasa dan konsultasi/ *Services and consulting*	2022	100.00	-	14,506	-
PT Digital Data Venture***) ("PT DDV")	Jakarta	Jasa dan konsultasi/ *Services and consulting*	2021	100.00	-	832	-

PT MULTIPOLAR TECHNOLOGY Tbk
DAN ENTITAS ANAK/*AND SUBSIDIARIES*

CATATAN ATAS LAPORAN KEUANGAN KONSOLIDASIAN
Untuk Tahun-tahun yang Berakhir pada 31 Desember 2022 dan 2021
(Disajikan dalam jutaan Rupiah Indonesia, kecuali mata uang asing dan data saham/unit)

NOTES TO CONSOLIDATED FINANCIAL STATEMENTS
For the Years Ended December 31, 2022 and 2021
(Expressed in millions of Indonesian Rupiah, except for foreign currencies and share data/unit)

1. UMUM (lanjutan)

c. Susunan Entitas Anak (lanjutan)

Pada tanggal 31 Desember 2022 dan 2021, Perusahaan telah mengkonsolidasikan semua Entitas Anak sesuai dengan Prinsip Konsolidasian dalam Catatan 2.c di bawah ini (lanjutan):

***1. GENERAL** (continued)*

c. The structure of Subsidiaries (continued)

As of December 31, 2022 and 2021, the Company has consolidated all its Subsidiaries in accordance with the Principles of Consolidation described in Note 2.c as follows (continued):

Entitas Anak/ *Subsidiaries*	Lokasi/ *Location*	Kegiatan usaha/ *Nature of Business*	Mulai Beroperasi/ *Start of Commercial Operation*	Persentase Pemilikan/ *Percentage of Ownership* 31 Des/ *Dec 31,* 2022	Persentase Pemilikan/ *Percentage of Ownership* 31 Des/ *Dec 31,* 2021	Jumlah Aset (sebelum eliminasi)/ *Total Assets (before elimination)* 31 Des/ *Dec 31,* 2022	Jumlah Aset (sebelum eliminasi)/ *Total Assets (before elimination)* 31 Des/ *Dec 31,* 2021
Kepemilikan tidak langsung / *Indirect Ownership*							
PT Artomoro Prima Internasional**) ("PT API")	Jakarta	Jasa dan perindustrian/ *Services and industry*	2014	60.86	60.86	27	27

*) PT Graha Teknologi Nusantara tidak lagi dikonsolidasi sejak 27 April 2022 (Catatan 1.c).
**) Kepemilikan melalui PT MSA.
***) Mulai dikonsolidasi sejak 5 Agustus 2022

) PT Graha Teknologi Nusantara is no longer consolidated since April 27, 2022 (Note 1.c).
***) Ownership through PT MSA.*
****) Consolidated since August 5, 2022*

PT TPA

Berdasarkan Keputusan Para Pemegang Saham PT TPA, yang telah diaktakan oleh Notaris Sriwi Bawana Nawaksari S.H., M.Kn., Notaris di Kabupaten Tangerang, No. 58 tanggal 19 Desember 2022, Perusahaan menyetujui peningkatan modal dasar PT TPA sebesar Rp138.000 serta peningkatan modal ditempatkan dan disetor sebesar Rp34.500 yang diambil bagian oleh Perusahaan seluruhnya. Akta Notaris tersebut telah disahkan oleh Menteri Hukum dan Hak Asasi Manusia Republik Indonesia dalam Keputusan-nya No. AHU-0093586.AH.01.02. Tahun 2022 dan telah diterima oleh Menteri Hukum dan Hak Asasi Manusia Republik Indonesia No. AHU-AH.01.03-0331892, keduanya tanggal 23 Desember 2022.

Berdasarkan Akta Notaris Sriwi Bawana Nawaksari S.H., M.Kn., Notaris di Kabupaten Tangerang, No. 27 dan 28 yang keduanya tanggal 05 Agustus 2022, Perusahaan menyetujui pembelian saham PT TPA sebanyak 5.990 lembar senilai Rp290 dari PT Medika Ekosis Digital ("PT MED") dan PT VDI menyetujui pembelian saham PT TPA sebanyak 10 lembar senilai Rp10 dari PT Sinar Cemerlang Sejati. Atas transaksi penjualan tersebut, Perusahaan menjadi pemegang saham baik secara langsung dan tidak langsung di PT TPA.

PT DDV

Berdasarkan Keputusan Para Pemegang Saham PT DDV, yang telah diaktakan oleh Notaris Sriwi Bawana Nawaksari S.H., M.Kn., Notaris di Kabupaten Tangerang, No. 57 tanggal 19 Desember 2022, Perusahaan menyetujui peningkatan modal ditempatkan dan disetor PT DDV sebesar Rp4.050 yang diambil bagian oleh Perusahaan seluruhnya. Akta Notaris tersebut telah diterima oleh Menteri Hukum dan Hak Asasi Manusia Republik Indonesia No. AHU-AH.01.03-0331890 tanggal 23 Desember 2022.

PT TPA

Based on the Decision of PT TPA's shareholders, which notarialized by Notary Sriwi Bawana Nawaksari S.H., M.Kn., a Notary in Tangerang Regency, No. 58 dated December 19, 2022, the Company approved to increase authorized capital of PT TPA amounting to Rp138,000 also to increase the issued and paid capital amounting to Rp34,500 which entirely taken by the Company. The Notarial Deed has been ratified by the Minister of Law and Human Rights of the Republic of Indonesia in its Decree No. AHU-0093586.AH.01.02. Year 2022 and accepted by the Minister of Law and Human Rights of the Republic of Indonesia No. AHU-AH.01.03-0331892, both of which dated December 23, 2022.

Based on the Notarial Deed by Notary Sriwi Bawana Nawaksari S.H., M.Kn., a Notary in Tangerang Regency, No. 27 and 28 both of which dated August 05, 2022, the Company approved to buy the shares of PT TPA in amount of 5,990 shares valued of Rp290 from PT Medika Ekosis Digital ("PT MED") and PT VDI approved to buy the shares of PT TPA in amount of 10 shares valued of Rp10 from PT Sinar Cemerlang Sejati. By the said transaction, Company has become the shareholder both directly and indirectly of PT TPA.

PT DDV

Based on the Decision of PT DDV's shareholders, which notarialized by Notary Sriwi Bawana Nawaksari S.H., M.Kn., a Notary in Tangerang Regency, No. 57 dated December 19, 2022, the Company approved to increase the issued and paid capital of PT DDV amounting to Rp4,050 which entirely taken by the Company. The Notarial Deed has been accepted by the Minister of Law and Human Rights of the Republic of Indonesia No. AHU-AH.01.03-0331890 dated December 23, 2022.

PT MULTIPOLAR TECHNOLOGY Tbk
DAN ENTITAS ANAK/*AND SUBSIDIARIES*

CATATAN ATAS LAPORAN KEUANGAN KONSOLIDASIAN
Untuk Tahun-tahun yang Berakhir pada 31 Desember 2022 dan 2021
(Disajikan dalam jutaan Rupiah Indonesia, kecuali mata uang asing dan data saham/unit)

NOTES TO CONSOLIDATED FINANCIAL STATEMENTS
For the Years Ended December 31, 2022 and 2021
(Expressed in millions of Indonesian Rupiah, except for foreign currencies and share data/unit)

1. UMUM (lanjutan)

c. Susunan Entitas Anak (lanjutan)

PT DDV (lanjutan)
Berdasarkan Akta Notaris Sriwi Bawana Nawaksari S.H., M.Kn., Notaris di Kabupaten Tangerang, No. 24 dan 25 yang keduanya tanggal 05 Agustus 2022, Perusahaan menyetujui pembelian saham PT DDV sebanyak 13.049.999 lembar senilai Rp200 dari PT Prima Ecommerce Global ("PT PEG") dan PT VDI menyetujui pembelian saham PT DDV sebanyak 1 lembar senilai Rp1.000 (dalam satuan penuh) dari PT Sinar Cemerlang Sejati. Atas transaksi penjualan tersebut, Perusahaan menjadi pemegang saham baik secara langsung dan tidak langsung dari PT DDV.

PT DDT
Berdasarkan Keputusan Para Pemegang Saham PT DDT, yang telah diaktakan oleh Notaris Buchari Hanafi, S.H., Notaris di Kota Jakarta Selatan, No. 50 tanggal 19 Desember 2022, para pemegang saham menyetujui peningkatan modal dasar PT DDT sebesar Rp234.000 serta peningkatan modal ditempatkan dan disetor sebesar Rp58.500 yang diambil bagian oleh Perusahaan seluruhnya. Akta Notaris tersebut telah disahkan oleh Menteri Hukum dan Hak Asasi Manusia Republik Indonesia dalam Keputusan-nya No. AHU-0093210.AH.01.02. Tahun 2022 dan telah diterima oleh Menteri Hukum dan Hak Asasi Manusia Republik Indonesia No.AHU-AH.01.03-0331016, keduanya tanggal 22 Desember 2022.

Berdasarkan Akta Pendirian No. 21 tanggal 18 Februari 2022 oleh Notaris Buchari Hanafi, S.H., notaris di Kota Tangerang, PT DDT didirikan dengan modal dasar sebesar Rp20.000 yang terbagi atas 20.000.000 lembar saham. Modal ditempatkan dan disetor penuh sebesar Rp5.100, dilakukan oleh Perusahaan dan PT Tryane Saptajagat, masing-masing sebesar Rp5.095 dan Rp5. Akta Pendirian tersebut telah disahkan oleh Menteri Hukum dan Hak Asasi Manusia Republik Indonesia dalam Keputusan-nya No. AHU-0012851.AH.01.01. Tahun 2022 tanggal 18 Februari 2022 tentang Pengesahan Pendirian Badan Hukum Perseroan Terbatas PT DDT.

PT GTN
Berdasarkan Akta Notaris Sriwi Bawana Nawaksari S.H., M.Kn., Notaris di Kabupaten Tangerang, No. 121 dan 122 yang keduanya tanggal 28 April 2022, Perusahaan menyetujui penjualan saham PT GTN sebanyak 281.525.000 lembar senilai USD24,442,612.53 kepada EdgeConneX Europe B.V. dan sebanyak 10.000 lembar senilai USD868.22 kepada EdgeConneX Asia Hold Co I (Singapore) B.V. Atas transaksi penjualan tersebut, Perusahaan mencatat keuntungan dari penjualan saham PT GTN milik Perusahaan sebesar Rp186.766.

***1. GENERAL** (continued)*

c. The structure of Subsidiaries (continued)

PT DDV (continued)
Based on the Notarial Deed by Notary Sriwi Bawana Nawaksari S.H., M.Kn., a Notary in Tangerang Regency, No. 24 and 25 both of which dated August 05, 2022, the Company approved to buy the shares of PT DDV in amount of 13,049,999 shares valued of Rp200 from PT Prima Ecommerce Global ("PT PEG") and PT VDI approved to buy the shares of PT DDV in amount of 1 share valued of Rp1,000 (in full amount) from PT Sinar Cemerlang Sejati. By the said transaction, Company has become the shareholder both directly and indirectly of PT DDV.

PT DDT
Based on the Decision of PT DDT's shareholders, which notarialized by Notary Buchari Hanafi, S.H., a Notary in South Jakarta, No. 50 dated December 19, 2022, the shareholders approved to increase authorized capital of PT DDT amounting to Rp234,000 also to increase the issued and paid capital amounting to Rp58,500 which entirely taken by the Company. The Notarial Deed has been ratified by the Minister of Law and Human Rights of the Republic of Indonesia in its Decree No. AHU-0093210.AH.01.02. Year 2022 and accepted by the Minister of Law and Human Rights of the Republic of Indonesia No. AHU-AH.01.03-0331016, both of which dated December 22, 2022.

Based on the Deed of Establishment No. 21 dated February 18, 2022, by Notary Buchari Hanafi, S.H., notary in Tangerang City, PT DDT was established, with authorized capital of Rp20,000 which consists of 20,000,000 shares. Paid-up and issued capital in full of Rp5,100, conducted by the Company and PT Tryane Saptajagat, amounting to Rp5,095 and Rp5, respectively. This Deed of Establishment was ratified by the Minister of Law and Human Rights of the Republic of Indonesia in its Decree No. AHU-0012851.AH.01.01. Year 2022 dated February 18, 2022 regarding the Ratification for the Establishment of Legal Entity Limited Liability Company PT DDT.

PT GTN
Based on the Notarial Deed by Notary Sriwi Bawana Nawaksari S.H., M.Kn., a Notary in Tangerang Regency, No. 121 and 122 both of which dated April 28, 2022, the Company approved to sell the shares of PT GTN in total of 281,525,000 shares valued of USD24,442,612.53 to EdgeConneX Europe B.V. and 10,000 shares valued of USD868.22 to EdgeConneX Asia Hold Co I (Singapore) B.V. By the said transaction, Company has recorded a profit from the sale of shares of PT GTN owned by the Company amounting to Rp186,766.

PT MULTIPOLAR TECHNOLOGY Tbk
DAN ENTITAS ANAK/*AND SUBSIDIARIES*

CATATAN ATAS LAPORAN KEUANGAN KONSOLIDASIAN
Untuk Tahun-tahun yang Berakhir pada 31 Desember 2022 dan 2021
(Disajikan dalam jutaan Rupiah Indonesia, kecuali mata uang asing dan data saham/unit)

NOTES TO CONSOLIDATED FINANCIAL STATEMENTS
For the Years Ended December 31, 2022 and 2021
(Expressed in millions of Indonesian Rupiah, except for foreign currencies and share data/unit)

1. UMUM (lanjutan)

c. Susunan Entitas Anak (lanjutan)

PT GTN (lanjutan)
Berdasarkan Keputusan Para Pemegang Saham PT GTN, yang telah diaktakan oleh Notaris Rini Yulianti, S.H., Notaris di Kota Jakarta Timur, No. 43 tanggal 31 Agustus 2021, para pemegang saham menyetujui peningkatan modal ditempatkan dan disetor penuh PT GTN senilai Rp92.500 dengan mengeluarkan saham baru dari portepel sebanyak 92.500.000 lembar saham. Peningkatan modal ini diambil bagian oleh Perusahaan dan Mitsui & Co. Ltd. masing-masing sebesar Rp50.375 dan Rp27.125 melalui konversi utang serta masing-masing sebesar Rp9.750 dan Rp5.250 melalui penyetoran uang tunai.

Akta Notaris tersebut telah diterima oleh Menteri Hukum dan Hak Asasi Manusia Republik Indonesia No. AHU-AH.01.03-0442683 tanggal 31 Agustus 2021.

***1. GENERAL** (continued)*

c. The structure of Subsidiaries (continued)

PT GTN (continued)
Based on the Decision of PT GTN's shareholders, which notarialized by Notary Rini Yulianti, S.H., a Notary in East Jakarta, No. 43 dated August 31, 2021, the shareholders approved to increase issued and fully paid capital PT GTN amounting to Rp92,500 by issuing addition shares from portfolio for 92,500,000 shares. This capital addition was taken by the Company and Mitsui & Co. Ltd. amounting to Rp50,375 and Rp27,125, respectively, through debt conversion, and also amounting to Rp9,750 and Rp5,250, respectively, through cash deposit.

The Notarial Deed has been accepted by the Minister of Law and Human Rights of the Republic of Indonesia No. AHU-AH.01.03.0442683 dated August 31, 2021.

d. Dewan Komisaris, Direksi, Komite Audit dan Karyawan

Pada tanggal 31 Desember 2022 dan 2021, susunan anggota Dewan Komisaris Perusahaan berdasarkan Akta No. 09 tanggal 11 Mei 2022 dan No. 38 tanggal 30 April 2021 yang dibuat di hadapan Buchari Hanafi, S.H., Notaris di Kota Tangerang adalah sebagai berikut:

d. Board of Commissioners, Directors, Audit Committee and Employees

As of December 31, 2022 and 2021, the members of the Company's Boards of Commissioners based on Notarial Deed No. 09 dated May 11, 2022, and No.38 dated April 30, 2021 by Buchari Hanafi, S.H., a Notary in Tangerang City, is as follows:

Dewan Komisaris		***Board of Commissioners***
Presiden Komisaris	Adrian Suherman	*President Commissioner*
Komisaris Independen	Dicky Setiadi Moechtar	*Independent Commissioners*
Komisaris	Jeffrey Koes Wonsono	*Commissioners*
Direksi		***Directors***
Presiden Direktur	Wahyudi Chandra	*President Director*
Direktur	Jip Ivan Sutanto	*Directors*
	Hanny Untar	
	Suyanto Halim	
	Yugi Edison	
	Yohan Gunawan	
	Herryyanto	

Pada tanggal 31 Desember 2022 dan 2021 susunan komite audit Perusahaan adalah sebagai berikut:

As of December 31, 2022 and 2021, the members of the Company's audit committee are as follows:

Komite Audit		***Audit Committee***
Ketua	Dicky Setiadi Moechtar	*Chairman*
Anggota	Harijono Suwarno	*Members*
	Dennis Villafuerte Valencia	

Sekretaris Perusahaan adalah Wahyudi Chandra per tanggal 31 Desember 2022 dan 2021.

As of December 31, 2022 and 2021, the Company's Corporate Secretary is Wahyudi Chandra.

PT MULTIPOLAR TECHNOLOGY Tbk
DAN ENTITAS ANAK/*AND SUBSIDIARIES*

CATATAN ATAS LAPORAN KEUANGAN KONSOLIDASIAN
Untuk Tahun-tahun yang Berakhir pada
31 Desember 2022 dan 2021
(Disajikan dalam jutaan Rupiah Indonesia,
kecuali mata uang asing dan data saham/unit)

NOTES TO CONSOLIDATED FINANCIAL STATEMENTS
For the Years Ended
December 31, 2022 and 2021
(Expressed in millions of Indonesian Rupiah,
except for foreign currencies and share data/unit)

1. UMUM (lanjutan)

d. Dewan Komisaris, Direksi, Komite Audit dan Karyawan

Perusahaan dan Entitas Anak memiliki sekitar 864 dan 569 karyawan tetap (tidak diaudit) masing-masing pada tanggal 31 Desember 2022 dan 2021.

Manajemen Perusahaan bertanggung jawab atas penyusunan dan penyajian laporan keuangan konsolidasian. Laporan keuangan konsolidasian PT Multipolar Technology Tbk dan Entitas Anak telah diotorisasi untuk terbit oleh Direksi pada tanggal 1 Maret 2023.

***1. GENERAL** (continued)*

d. Board of Commissioners, Directors, Audit Committee and Employees

As of December 31, 2022 and 2021, the Company and Subsidiaries has 864 and 569 permanent employees (unaudited), respectively.

The Company's management is responsible for the preparation and presentation of consolidated financial statements. The consolidated financial statements of PT Multipolar Technology Tbk and Subsidiaries were authorized to be published by the Directors on March 1, 2023.

2. IKHTISAR KEBIJAKAN AKUNTANSI SIGNIFIKAN

a. Kepatuhan Terhadap Standar Akuntansi Keuangan (SAK)

Laporan keuangan konsolidasian telah disusun dan disajikan sesuai dengan Standar Akuntansi Keuangan di Indonesia yang meliputi Pernyataan Standar Akuntansi Keuangan (PSAK) dan Interpretasi Standar Akuntansi Keuangan (ISAK) yang diterbitkan oleh Dewan Standar Akuntansi Keuangan – Ikatan Akuntan Indonesia (DSAK – IAI), serta peraturan Pasar Modal yang berlaku antara lain Peraturan Otoritas Jasa Keuangan/Badan Pengawas Pasar Modal dan Lembaga Keuangan (OJK/Bapepam-LK) No. VIII.G.7 tentang pedoman penyajian laporan keuangan, keputusan Ketua Bapepam-LK No. KEP-347/BL/2012 tentang penyajian dan pengungkapan laporan keuangan emiten atau perusahaan publik.

b. Dasar Pengukuran dan Penyusunan Laporan Keuangan Konsolidasian

Laporan keuangan konsolidasian disusun dan disajikan berdasarkan asumsi kelangsungan usaha serta atas dasar akrual, kecuali laporan arus kas konsolidasian. Dasar pengukuran dalam penyusunan laporan keuangan konsolidasian ini adalah konsep biaya perolehan, kecuali beberapa akun tertentu yang didasarkan pengukuran lain sebagaimana dijelaskan dalam kebijakan akuntansi masing-masing akun tersebut. Biaya perolehan umumnya didasarkan pada nilai wajar imbalan yang diserahkan dalam pemerolehan aset.

Laporan arus kas konsolidasian disajikan dengan metode langsung dengan mengelompokkan arus kas dalam aktivitas operasi, investasi dan pendanaan.

2. SUMMARY OF SIGNIFICANT ACCOUNTING POLICIES

a. Compliance with the Financial Accounting Standards (SAK)

The consolidated financial statements were prepared and presented in accordance with Indonesian Financial Accounting Standards which include the Statement of Financial Accounting Standards (PSAK) and Interpretation of Financial Accounting Standards (ISAK) issued by the Financial Accounting Standard Board – Indonesian Institute of Accountant (DSAK – IAI), and regulations in the Capital Market include Regulations of Financial Sevices Authority/Capital Market and Supervisory Board and Financial Institution (OJK/Bapepam-LK) No. VIII.G.7 regarding guidelines for the presentation of financial statements, decree of Chairman of Bapepam-LK No. KEP-347/BL/2012 regarding presentation and disclosure of financial statements of the issuer or public company.

b. The Basis of Measurement and Preparation of Consolidated Financial Statements

The consolidated financial statements have been prepared and presented based on going concern assumption and accrual basis of accounting, except for the consolidated statements of cash flows. Basis of measurement in preparation of these consolidated financial statements is the historical costs concept, except for certain accounts which have been prepared on the basis of other measurements as described in their respective policies. Historical cost is generally based on the fair value of the consideration given in exchange for assets.

The consolidated statements of cash flows are prepared using the direct method by classifying cash flows into operating, investing and financing activities.

PT MULTIPOLAR TECHNOLOGY Tbk
DAN ENTITAS ANAK/*AND SUBSIDIARIES*

CATATAN ATAS LAPORAN KEUANGAN KONSOLIDASIAN
Untuk Tahun-tahun yang Berakhir pada
31 Desember 2022 dan 2021
(Disajikan dalam jutaan Rupiah Indonesia,
kecuali mata uang asing dan data saham/unit)

NOTES TO CONSOLIDATED FINANCIAL STATEMENTS
For the Years Ended
December 31, 2022 and 2021
(Expressed in millions of Indonesian Rupiah,
except for foreign currencies and share data/unit)

2. IKHTISAR KEBIJAKAN AKUNTANSI SIGNIFIKAN (lanjutan)

b. Dasar Pengukuran dan Penyusunan Laporan Keuangan Konsolidasian (lanjutan)

Mata uang penyajian yang digunakan dalam penyusunan laporan keuangan konsolidasian ini adalah Rupiah yang merupakan mata uang fungsional. Perusahaan dan Entitas Anak menetapkan mata uang fungsional sendiri dan unsur-unsur dalam laporan keuangan dari setiap entitas diukur berdasarkan mata uang fungsional tersebut.

Pernyataan dan Interpretasi Standar Akuntansi Baru dan Revisi yang Berlaku Efektif pada Tahun Berjalan

Berikut amendemen dan penyesuaian atas standar yang berlaku efektif untuk periode yang dimulai pada atau setelah 1 Januari 2022, dengan penerapan dini diperkenankan yaitu:

- Amendemen PSAK 22: Kombinasi Bisnis tentang Referensi ke Kerangka Konseptual;
- Amendemen PSAK 57: Provisi, Liabilitas Kontinjensi tentang Kontrak Merugi – Biaya Memenuhi Kontrak;
- Amendemen PSAK 16: Aset Tetap tentang Hasil Sebelum Penggunaan yang Diintensikan;
- PSAK 69 (Penyesuaian Tahunan 2020): Agrikultur;
- PSAK 71 (Penyesuaian Tahunan 2020): Instrumen Keuangan; dan
- PSAK 73 (Penyesuaian Tahunan 2020): Sewa.

Implementasi standar-standar tersebut tidak memiliki dampak yang signifikan terhadap jumlah yang dilaporkan di periode berjalan atau tahun sebelumnya.

Standar Akuntansi dan Interpretasi Standar yang Telah Disahkan Namun Belum Berlaku Efektif

DSAK-IAI telah menerbitkan beberapa standar baru, amendemen dan penyesuaian atas standar, serta interpretasi atas standar namun belum berlaku efektif untuk periode yang dimulai pada 1 Januari 2022.

Amandemen atas standar yang berlaku efektif untuk periode yang dimulai pada atau setelah 1 Januari 2023, dengan penerapan dini diperkenankan yaitu:

- Amendemen PSAK 1: Penyajian Laporan Keuangan tentang Pengungkapan Kebijakan Akuntansi;
- Amendemen PSAK 1: Penyajian Laporan Keuangan tentang Klasifikasi Liabilitas sebagai Jangka Pendek atau Jangka Panjang;

2. SUMMARY OF SIGNIFICANT ACCOUNTING POLICIES *(continued)*

b. The Basis of Measurement and Preparation of Consolidated Financial Statements *(continued)*

The presentation currency used in the preparation of the consolidated financial statements is Indonesian Rupiah which is the functional currency. The Company and Subsidiaries determines its own functional currency and items included in the financial statements of each entity are measured using that functional currency.

New and Revised Statements and Interpretation of Financial Accounting Effective in the Current Year

The following are amendment and improvements to standards which effective for periods beginning on or after January 1, 2022, with early adoption is permitted, are as follows:

- *Amendments PSAK 22: Business Combination regarding Reference to Conceptual Frameworks;*
- *Amendments PSAK 57: Provision, Contingent Liabilities, and Contingent Assets regarding Onerous Contract – Cost of Fulfilling the Contracts;*
- *Amendments PSAK 16: Property, Plant and Equipment regarding Proceeds before Intended Use;*
- *PSAK 69 (Annual Improvement 2020): Agriculture;*
- *PSAK 71 (Annual Improvement 2020): Financial Instruments; and*
- *PSAK 73 (Annual Improvement 2020): Leases.*

The implementation of the above standards had no significant effect on the amounts reported for the current period or prior financial year.

New Accounting Standard and Interpretation of Standard which Has Issued but Not Yet Effective

DSAK-IAI has issued several new standards, amendments, and improvement to standards but not yet effective for the period beginning on January 1, 2022.

Amendment to standards which effective for periods beginning on or after January 1, 2023, with early adoption is permitted, are as follows:

- *Amendments PSAK 1: Presentation of Financial Statements regarding Disclosure of Accounting Policies;*
- *Amendments PSAK 1: Presentation of Financial Statements regarding Classification of Liabilities as a Current or Non Current;*

PT MULTIPOLAR TECHNOLOGY Tbk
DAN ENTITAS ANAK/*AND SUBSIDIARIES*

CATATAN ATAS LAPORAN KEUANGAN KONSOLIDASIAN
Untuk Tahun-tahun yang Berakhir pada 31 Desember 2022 dan 2021
(Disajikan dalam jutaan Rupiah Indonesia, kecuali mata uang asing dan data saham/unit)

NOTES TO CONSOLIDATED FINANCIAL STATEMENTS
For the Years Ended December 31, 2022 and 2021
(Expressed in millions of Indonesian Rupiah, except for foreign currencies and share data/unit)

2. IKHTISAR KEBIJAKAN AKUNTANSI SIGNIFIKAN (lanjutan)

b. Dasar Pengukuran dan Penyusunan Laporan Keuangan Konsolidasian (lanjutan)
Standar Akuntansi dan Interpretasi Standar yang Telah Disahkan Namun Belum Berlaku Efektif (lanjutan)
Amandemen atas standar yang berlaku efektif untuk periode yang dimulai pada atau setelah 1 Januari 2023, dengan penerapan dini diperkenankan yaitu (lanjutan):

- Amendemen PSAK 25: Kebijakan Akuntansi, Perubahan Estimasi Akuntansi, dan Kesalahan tentang Definisi Estimasi Akuntansi; dan
- Amendemen PSAK 46: Pajak Penghasilan tentang Pajak Tangguhan terkait Aset dan Liabilitas yang timbul dari Transaksi Tunggal.

Standar baru dan amendemen atas standar yang berlaku efektif untuk periode yang dimulai pada atau setelah 1 Januari 2025, dengan penerapan dini diperkenankan yaitu:

- PSAK 74: Kontrak Asuransi; dan
- Amendemen PSAK 74: Kontrak Asuransi tentang Penerapan Awal PSAK 74 dan PSAK 71 – Informasi Komparatif

Hingga tanggal laporan keuangan konsolidasian ini diotorisasi, Perusahaan dan Entitas Anak masih melakukan evaluasi atas dampak potensial dari penerapan standar baru dan amandemen standar tersebut.

c. Prinsip-prinsip Konsolidasian
Laporan keuangan konsolidasian mencakup laporan keuangan Perusahaan dan Entitas Anak seperti disebutkan pada Catatan 1.c.

Entitas Anak adalah entitas yang dikendalikan oleh Perusahaan, atau memiliki hak, atas imbal hasil variabel dari keterlibatannya dengan entitas dan memiliki kemampuan untuk mempengaruhi imbal hasil tersebut melalui kemampuan kini untuk mengarahkan aktivitas relevan dari entitas (kekuasaan atas *investee*).

Keberadaan dan dampak dari hak suara potensial dimana Perusahaan memiliki kemampuan praktis untuk melaksanakan (yakni hak substantif) dipertimbangkan saat menilai apakah Perusahaan mengendalikan entitas lain.

2. SUMMARY OF SIGNIFICANT ACCOUNTING POLICIES *(continued)*

b. The Basis of Measurement and Preparation of Consolidated Financial Statements *(continued)*
New Accounting Standard and Interpretation of Standard which Has Issued but Not Yet Effective *(continued)*
Amendment to standards which effective for periods beginning on or after January 1, 2023, with early adoption is permitted, are as follows (continued):

- *Amendments PSAK 25: Accounting Policies, Changes in Accounting Estimates and Errors regarding Definition of Accounting Estimates; and*
- *Amendments PSAK 46: Income Tax regarding Deferred Tax related to Assets and Liabilities arising from a Single Transaction.*

New standard and amendment to standard which effective for periods beginning on or after January 1, 2025, with early adoption is permitted, are as follows:

- *PSAK 74: Insurance Contract; and*
- *Amendments PSAK 74: Insurance Contract regarding Initial Application of PSAK 74 and PSAK 71 – Comparative Information*

Until the date of the consolidated financial statements being authorized, the Company and Subsidiaries is still evaluating the potential impact of the adoption of new standards and amendments of these standards.

c. Principles of Consolidation
The consolidated financial statements incorporate the financial statements of the Company and Subsidiaries as described in Note 1.c.

A subsidiary is an entity controlled by the Company, or has rights, to variable returns from its involvement with the entity and has the ability to affect those returns through its current ability to direct the entity's relevant activities (power over the investee).

The existence and effect of substantive potential voting rights that the Company has the practical ability to exercise (i.e. substantive rights) are considered when assessing whether the Company controls another entity.

PT MULTIPOLAR TECHNOLOGY Tbk
DAN ENTITAS ANAK/*AND SUBSIDIARIES*

CATATAN ATAS LAPORAN KEUANGAN KONSOLIDASIAN
Untuk Tahun-tahun yang Berakhir pada 31 Desember 2022 dan 2021
(Disajikan dalam jutaan Rupiah Indonesia, kecuali mata uang asing dan data saham/unit)

NOTES TO CONSOLIDATED FINANCIAL STATEMENTS
For the Years Ended December 31, 2022 and 2021
(Expressed in millions of Indonesian Rupiah, except for foreign currencies and share data/unit)

2. IKHTISAR KEBIJAKAN AKUNTANSI SIGNIFIKAN (lanjutan)

c. Prinsip-prinsip Konsolidasian (lanjutan):

Laporan keuangan Perusahaan dan Entitas Anak mencakup hasil usaha, arus kas, aset dan liabilitas dari Perusahaan dan seluruh Entitas Anak yang secara langsung dan tidak langsung, dikendalikan oleh Perusahaan. Entitas Anak dikonsolidasikan sejak tanggal efektif akuisisi, yaitu tanggal dimana Perusahaan secara efektif memperoleh pengendalian atas bisnis yang diakuisisi, sampai tanggal pengendalian berakhir.

Entitas Induk menyusun laporan keuangan konsolidasian dengan menggunakan kebijakan akuntansi yang sama untuk transaksi dan peristiwa lain dalam keadaan yang serupa. Seluruh transaksi, saldo, laba, beban, dan arus kas dalam intra kelompok usaha terkait dengan transaksi antar entitas dalam grup dieliminasi secara penuh.

Perusahaan dan Entitas Anak mengatribusikan laba rugi dan setiap komponen dari penghasilan komprehensif lain kepada pemilik entitas induk dan kepentingan non-pengendali meskipun hal tersebut mengakibatkan kepentingan non-pengendali memiliki saldo defisit. Perusahaan dan Entitas Anak menyajikan kepentingan nonpengendali di ekuitas dalam laporan posisi keuangan konsolidasian, terpisah dari ekuitas pemilik entitas induk.

Perubahan dalam bagian kepemilikan entitas induk pada entitas anak yang tidak mengakibatkan hilangnya pengendalian adalah transaksi ekuitas (yaitu transaksi dengan pemilik dalam kapasitasnya sebagai pemilik). Ketika proporsi ekuitas yang dimiliki oleh kepentingan nonpengendali berubah, Perusahaan dan Entitas Anak menyesuaikan jumlah tercatat kepentingan pengendali dan kepentingan nonpengendali untuk mencerminkan perubahan kepemilikan relatifnya dalam Entitas Anak. Selisih antara jumlah dimana kepentingan nonpengendali disesuaikan dan nilai wajar dari jumlah yang diterima atau dibayarkan diakui langsung dalam ekuitas dan diatribusikan pada pemilik dari entitas induk.

Jika Perusahaan dan Entitas Anak kehilangan pengendalian, maka Perusahaan dan Entitas Anak:

- menghentikan pengakuan aset (termasuk *goodwill*) dan liabilitas Entitas Anak pada jumlah tercatatnya ketika pengendalian hilang;

2. SUMMARY OF SIGNIFICANT ACCOUNTING POLICIES *(continued)*

c. Principles of Consolidation *(continued):*

The Company and Subsidiaries' financial statements incorporate the results, cash flows, assets and liabilities of the Company and all direct and indirect Subsidiaries that are controlled by the Company. Subsidiaries are consolidated from the effective date of acquisition, which is the date on which the Company effectively obtains control of the acquired business, until that control ceases.

A Parent prepares consolidated financial statements using uniform accounting policies for like transactions and other events in similar circumstances. All intragroup transactions, balances, income, expenses and cash flows are eliminated in full on consolidation.

The Company and its Subsidiaries attributed the profit and loss and each component of other comprehensive income to the owners of the parent and non-controlling interest even though this results in the non-controlling interests having a deficit balance. The Company and its Subsidiaries presents non-controlling interest in equity in the consolidated statement of financial position, separately from the equity owners of the parent.

Changes in the parent's ownership interest in a subsidiary that do not result in loss of control are equity transactions (i.e. transactions with owners in their capacity as owners). When the proportion of equity held by non-controlling interest change, the Company and its Subsidiaries adjusted the carrying amounts of the controlling interest and non-controlling interest to reflect the changes in their relative interest in the Subsidiaries. Any difference between the amount by which the non-controlling interests are adjusted and the fair value of the consideration paid or received is recognized directly in equity and attributed to the owners of the parent.

If the Company and its Subsidiaries loses control, the Company and its Subsidiaries:

- *derecognize the assets (including goodwill) and liabilities of the Subsidiary at their carrying amounts at the date when control is lost;*

PT MULTIPOLAR TECHNOLOGY Tbk
DAN ENTITAS ANAK/*AND SUBSIDIARIES*

CATATAN ATAS LAPORAN KEUANGAN KONSOLIDASIAN
Untuk Tahun-tahun yang Berakhir pada
31 Desember 2022 dan 2021
(Disajikan dalam jutaan Rupiah Indonesia,
kecuali mata uang asing dan data saham/unit)

NOTES TO CONSOLIDATED FINANCIAL STATEMENTS
For the Years Ended
December 31, 2022 and 2021
(Expressed in millions of Indonesian Rupiah,
except for foreign currencies and share data/unit)

2. IKHTISAR KEBIJAKAN AKUNTANSI SIGNIFIKAN (lanjutan)

c. Prinsip-prinsip Konsolidasian (lanjutan)
Jika Perusahaan dan Entitas Anak kehilangan pengendalian, maka Perusahaan dan Entitas Anak: (lanjutan)

- menghentikan pengakuan jumlah tercatat setiap kepentingan nonpengendali pada Entitas Anak terdahulu ketika pengendalian hilang (termasuk setiap komponen penghasilan komprehensif lain yang diatribusikan pada kepentingan nonpengendali);
- mengakui nilai wajar pembayaran yang diterima (jika ada) dari transaksi, peristiwa, atau keadaan yang mengakibatkan hilangnya pengendalian;
- mengakui sisa investasi pada Entitas Anak terdahulu pada nilai wajarnya pada tanggal hilangnya pengendalian;
- mereklasifikasi ke laba rugi, atau mengalihkan secara langsung ke saldo laba jika disyaratkan oleh SAK lain, jumlah yang diakui dalam penghasilan komprehensif lain dalam kaitan dengan Entitas Anak;
- mengakui perbedaan apapun yang dihasilkan sebagai keuntungan atau kerugian dalam laba rugi yang diatribusikan kepada entitas induk.

d. Kas dan Setara Kas
Kas dan setara kas terdiri dari kas, kas di bank dan deposito berjangka dengan jatuh tempo 3 (tiga) bulan atau kurang sejak tanggal periode pelaporan, tidak dijaminkan dan tidak dibatasi penggunaannya.

e. Instrumen Keuangan
Pengakuan dan Pengukuran Awal
Perusahaan dan Entitas Anak mengakui aset keuangan atau liabilitas keuangan dalam laporan posisi keuangan konsolidasian, jika dan hanya jika, Perusahaan dan Entitas Anak menjadi salah satu pihak dalam ketentuan pada kontrak instrumen tersebut. Pada saat pengakuan awal aset keuangan atau liabilitas keuangan, Perusahaan dan Entitas Anak mengukur pada nilai wajarnya. Dalam hal aset keuangan atau liabilitas keuangan tidak diukur pada nilai wajar melalui laba rugi, nilai wajar tersebut ditambah atau dikurang dengan biaya transaksi yang dapat diatribusikan secara langsung dengan perolehan atau penerbitan aset keuangan atau liabilitas keuangan tersebut. Biaya transaksi yang dikeluarkan sehubungan dengan perolehan aset keuangan dan penerbitan liabilitas keuangan yang diklasifikasikan pada nilai wajar melalui laba rugi dibebankan segera.

2. SUMMARY OF SIGNIFICANT ACCOUNTING POLICIES *(continued)*

c. Principles of Consolidation *(continued)*
If the Company and its Subsidiaries loses control, the Company and its Subsidiaries: (continued)

- *derecognize the carrying amount of any non-controlling interests in the former Subsidiary at the date when control is lost (including any components of other comprehensive income attributable to them);*
- *recognize the fair value of the consideration received (if any) from the transaction, event or circumstances that resulted in the loss of control;*
- *recognize any investment retained in the former Subsidiary at fair value at the date when control is lost;*
- *reclassify to profit or loss, or transfer directly to retained earnings if required by other SAKs, the amount recognized in other comprehensive income in relation to the Subsidiary;*
- *recognize any resulting difference as a gain or loss attributable to the parent.*

d. Cash and Cash Equivalents
Cash and cash equivalents consist of cash on hand, cash in banks and time deposits with maturities of 3 (three) months or less since the reporting period, which are not pledged or restricted in the usage.

e. Financial Instrument
Initial Recognition and Measurement
The Company and its Subsidiaries recognize a financial assets or a financial liabilities in the consolidated statement of financial position, when and only when, it becomes a party to the contractual provisions of the instrument. At initial recognition, the Company and Subsidiaries measure all financial assets and financial liabilites at its fair value. In the case of a financial asset or financial liability not at fair value through profit or loss, fair value plus or minus with the transaction costs that are directly attributtable to the acquisition or issue of the financial asset or financial liability. Transaction costs incurred on acquisition of a financial asset and issue of a financial liability classified at fair value through profit or loss are expensed immediately.

PT MULTIPOLAR TECHNOLOGY Tbk
DAN ENTITAS ANAK/*AND SUBSIDIARIES*

CATATAN ATAS LAPORAN KEUANGAN KONSOLIDASIAN
Untuk Tahun-tahun yang Berakhir pada
31 Desember 2022 dan 2021
(Disajikan dalam jutaan Rupiah Indonesia,
kecuali mata uang asing dan data saham/unit)

NOTES TO CONSOLIDATED FINANCIAL STATEMENTS
For the Years Ended
December 31, 2022 and 2021
(Expressed in millions of Indonesian Rupiah,
except for foreign currencies and share data/unit)

2. IKHTISAR KEBIJAKAN AKUNTANSI SIGNIFIKAN (lanjutan)

e. Instrumen Keuangan (lanjutan):
Pengukuran Selanjutnya Aset Keuangan

Aset keuangan Perusahaan dan Entitas Anak diklasifikasikan sebagai berikut: aset keuangan yang diukur pada biaya perolehan yang diamortisasi, aset keuangan yang diukur pada nilai wajar melalui penghasilan komprehensif lain, aset keuangan yang diukur pada nilai wajar melalui laba rugi.

1. Aset Keuangan yang Diukur pada Biaya Perolehan Dimortisasi

Aset keuangan diukur pada biaya perolehan diamortisasi ketika kedua kondisi berikut terpenuhi:

a. aset keuangan dikelola dalam model bisnis yang bertujuan untuk memiliki aset keuangan dalam rangka mendapatkan arus kas kontraktual *(held to collect)*; dan
b. persyaratan kontraktual dari aset keuangan tersebut memberikan hak pada tanggal tertentu atas arus kas yang semata dari pembayaran pokok dan bunga (*solely payments of principal and interest* - SPPI) dari jumlah pokok terutang.

Aset keuangan ini diukur pada jumlah yang diakui pada awal pengakuan dikurangi dengan pembayaran pokok, kemudian dikurangi atau ditambah dengan jumlah amortisasi kumulatif atas perbedaan jumlah pengakuan awal dengan jumlah pada saat jatuh tempo, dan penurunan nilainya.

Pendapatan keuangan dihitung dengan metode menggunakan suku bunga efektif dan diakui di laba rugi. Perubahan pada nilai wajar diakui di laba rugi ketika aset dihentikan atau direklasifikasi.

2. SUMMARY OF SIGNIFICANT ACCOUNTING POLICIES *(continued)*

e. Financial Instrument *(continued):*
Subsequent Measurement of Financial Assets

The Company and Subsidiaries' financial assets are classified into the following specified categories: financial assets at amortized costs, financial assets at fair value through other comprehensive income, and financial assets at fair value through profit or loss.

1. Financial Assets Measured at Amortized Costs

Financial assets are measured at amortized costs if these conditions are met:

a. The financial assets is held within a business model whose objective is to hold the asset to collect contractual cash flows (held to collect); and
b. Its contractual terms of the financial assets give rise on specified dates to cash flows that are solely payments of principal and interest (SPPI) on the principal amount outstanding.

The financial asset is measured at the amount recognized at initial recognition minus principal repayments, plus or minus the cumulative amortization of any difference between that initial amount and the maturity amount, and any loss allowance.

Interest income is calculated using the effective interest method and is recognized in profit or loss. Changes in fair value are recognized in profit and loss when the asset is derecognized or reclassified.

PT MULTIPOLAR TECHNOLOGY Tbk
DAN ENTITAS ANAK/*AND SUBSIDIARIES*

CATATAN ATAS LAPORAN KEUANGAN KONSOLIDASIAN
Untuk Tahun-tahun yang Berakhir pada
31 Desember 2022 dan 2021
(Disajikan dalam jutaan Rupiah Indonesia,
kecuali mata uang asing dan data saham/unit)

NOTES TO CONSOLIDATED FINANCIAL STATEMENTS
For the Years Ended
December 31, 2022 and 2021
(Expressed in millions of Indonesian Rupiah,
except for foreign currencies and share data/unit)

2. IKHTISAR KEBIJAKAN AKUNTANSI SIGNIFIKAN (lanjutan)

e. Instrumen Keuangan (lanjutan)
Pengukuran Selanjutnya Aset Keuangan (lanjutan)

1. Aset Keuangan yang Diukur pada Biaya Perolehan Dimortisasi

Aset keuangan diukur pada biaya perolehan diamortisasi ketika kedua kondisi berikut terpenuhi:

c. aset keuangan dikelola dalam model bisnis yang bertujuan untuk memiliki aset keuangan dalam rangka mendapatkan arus kas kontraktual *(held to collect)*; dan
d. persyaratan kontraktual dari aset keuangan tersebut memberikan hak pada tanggal tertentu atas arus kas yang semata dari pembayaran pokok dan bunga (*solely payments of principal and interest* - SPPI) dari jumlah pokok terutang.

Aset keuangan ini diukur pada jumlah yang diakui pada awal pengakuan dikurangi dengan pembayaran pokok, kemudian dikurangi atau ditambah dengan jumlah amortisasi kumulatif atas perbedaan jumlah pengakuan awal dengan jumlah pada saat jatuh tempo, dan penurunan nilainya.

Pendapatan keuangan dihitung dengan metode menggunakan suku bunga efektif dan diakui di laba rugi. Perubahan pada nilai wajar diakui di laba rugi ketika aset dihentikan atau direklasifikasi.

Aset keuangan yang diklasifikasikan menjadi aset keuangan yang diukur pada biaya perolehan diamortisasi dapat dijual ketika terdapat peningkatan risiko kredit. Penghentian untuk alasan lain diperbolehkan namun jumlah penjualan tersebut harus tidak signifikan jumlahnya atau tidak sering.

2. SUMMARY OF SIGNIFICANT ACCOUNTING POLICIES *(continued)*

e. Financial Instrument *(continued)*
Subsequent Measurement of Financial Assets *(continued)*

1. Financial Assets Measured at Amortized Costs

Financial assets are measured at amortized costs if these conditions are met:

c. The financial assets is held within a business model whose objective is to hold the asset to collect contractual cash flows (held to collect); and
d. Its contractual terms of the financial assets give rise on specified dates to cash flows that are solely payments of principal and interest (SPPI) on the principal amount outstanding.

The financial asset is measured at the amount recognized at initial recognition minus principal repayments, plus or minus the cumulative amortization of any difference between that initial amount and the maturity amount, and any loss allowance.

Interest income is calculated using the effective interest method and is recognized in profit or loss. Changes in fair value are recognized in profit and loss when the asset is derecognized or reclassified.

Financial assets classified to amortized cost may be sold where there is an increase in credit risk. Disposals for other reasons are permitted but such sales should be insignificant in value or infrequent in nature.

PT MULTIPOLAR TECHNOLOGY Tbk
DAN ENTITAS ANAK/*AND SUBSIDIARIES*

CATATAN ATAS LAPORAN KEUANGAN KONSOLIDASIAN
Untuk Tahun-tahun yang Berakhir pada 31 Desember 2022 dan 2021
(Disajikan dalam jutaan Rupiah Indonesia, kecuali mata uang asing dan data saham/unit)

NOTES TO CONSOLIDATED FINANCIAL STATEMENTS
For the Years Ended December 31, 2022 and 2021
(Expressed in millions of Indonesian Rupiah, except for foreign currencies and share data/unit)

2. IKHTISAR KEBIJAKAN AKUNTANSI SIGNIFIKAN (lanjutan)

e. Instrumen Keuangan (lanjutan)
Pengukuran Selanjutnya Aset Keuangan (lanjutan)

2. Aset Keuangan yang Diukur pada Nilai Wajar Melalui Penghasilan Komprehensif Lain ("FVTOCI")

Aset keuangan diukur pada *FVTOCI* jika kedua kondisi berikut terpenuhi:

a. aset keuangan dikelola dalam model bisnis yang tujuannya akan terpenuhi dengan mendapatkan arus kas kontraktual dan menjual aset keuangan; dan
b. persyaratan kontraktual dari aset keuangan tersebut memberikan hak pada tanggal tertentu atas arus kas yang semata dari pembayaran pokok dan bunga ("SPPI") dari jumlah pokok terutang.

Aset keuangan tersebut diukur sebesar nilai wajar, dimana keuntungan atau kerugian diakui dalam penghasilan komprehensif lain, kecuali untuk kerugian akibat penurunan nilai dan keuntungan atau kerugian akibat perubahan kurs, diakui pada laba rugi. Ketika aset keuangan tersebut dihentikan pengakuannya atau direklasifikasi, keuntungan atau kerugian kumulatif yang sebelumnya diakui dalam penghasilan komprehensif lain direklasifikasi dari ekuitas ke laba rugi sebagai penyesuaian reklasifikasi.

3. Aset Keuangan yang Diukur pada Nilai Wajar Melalui Laba Rugi ("FVTPL")

Aset keuangan yang diukur pada *FVTPL* adalah aset keuangan yang tidak memenuhi kriteria untuk diukur pada biaya perolehan diamortisasi atau untuk diukur *FVTOCI*.

Setelah pengakuan awal, aset keuangan yang diukur pada *FVTPL* diukur pada nilai wajarnya. Keuntungan atau kerugian yang timbul dari perubahan nilai wajar aset keuangan diakui dalam laba rugi.

2. SUMMARY OF SIGNIFICANT ACCOUNTING POLICIES *(continued)*

e. Financial Instrument *(continued)*
Subsequent Measurement of Financial Assets *(continued)*

2. Financial Assets Measured at Fair Value Through Other Comprehensive Income ("FVTOCI")

The financial assets are measured at FVTOCI if these conditions are met:

a. the financial asset is held within a business model whose objective is achieved by both collecting contractual cash flows and selling the financial asset; and
b. the contractual cash flows of the financial asset give rise to payments on specified dates that are solely payments of principal and interest ("SPPI") on the principal amount outstanding.

The financial assets are measured at fair value, the changes in fair value are recognized initially in other comprehensive income (OCI), except for impairment gains and losses, and a portion of foreign exchange gains and losses, are recognized in profit or loss. When the asset is derecognized or reclassified, changes in fair value previously recognized in other comprehensive income and accumulated in equity are reclassified from equity to profit and loss as a reclassification adjustment.

3. Financial Assets at Fair Value through Profit or Loss ("FVTPL")

Financial assets measured at FVTPL are those which do not meet both for neither amortized costs nor FVTOCI.

After initial recognition, FVTPL financial assets are measured at fair value. The changes in fair value are recognized in profit or loss.

PT MULTIPOLAR TECHNOLOGY Tbk
DAN ENTITAS ANAK/*AND SUBSIDIARIES*

CATATAN ATAS LAPORAN KEUANGAN KONSOLIDASIAN
Untuk Tahun-tahun yang Berakhir pada
31 Desember 2022 dan 2021
(Disajikan dalam jutaan Rupiah Indonesia,
kecuali mata uang asing dan data saham/unit)

NOTES TO CONSOLIDATED FINANCIAL STATEMENTS
For the Years Ended
December 31, 2022 and 2021
(Expressed in millions of Indonesian Rupiah,
except for foreign currencies and share data/unit)

2. IKHTISAR KEBIJAKAN AKUNTANSI SIGNIFIKAN (lanjutan)

e. Instrumen Keuangan (lanjutan)
Pengukuran Selanjutnya Aset Keuangan (lanjutan)

3. Aset Keuangan yang Diukur pada Nilai Wajar Melalui Laba Rugi ("FVTPL") (lanjutan)

Aset keuangan berupa derivatif dan investasi pada instrumen ekuitas tidak memenuhi kriteria untuk diukur pada biaya perolehan diamortisasi atau kriteria untuk diukur pada *FVTOCI*, sehingga diukur pada *FVTPL*. Namun demikian, Perusahaan dan Entitas Anak dapat menetapkan pilihan yang tidak dapat dibatalkan saat pengakuan awal atas investasi pada instrumen ekuitas yang bukan untuk diperjualbelikan dalam waktu dekat untuk diukur pada *FVTOCI*. Penetapan ini menyebabkan semua keuntungan atau kerugian disajikan di penghasilan komprehensif lain, kecuali pendapatan dividen tetap diakui di laba rugi. Keuntungan atau kerugian kumulatif yang sebelumnya diakui dalam penghasilan komprehensif lain direklasifikasi ke saldo laba tidak melalui laba rugi.

Pengukuran Selanjutnya Liabilitas Keuangan
Perusahaan dan Entitas Anak mengklasifikasikan seluruh liabilitas keuangan sehingga setelah pengakuan awal liabilitas keuangan diukur pada biaya perolehan diamortisasi, kecuali:

(a) liabilitas keuangan pada nilai wajar melalui laba rugi. Liabilitas dimaksud, termasuk derivatif yang merupakan liabilitas, selanjutnya akan diukur pada nilai wajar.
(b) liabitas keuangan yang timbul ketika pengalihan aset keuangan yang tidak memenuhi kualifikasi penghentian pengakuan atau ketika pendekatan keterlibatan berkelanjutan diterapkan.

2. SUMMARY OF SIGNIFICANT ACCOUNTING POLICIES *(continued)*

e. Financial Instrument *(continued)*
Subsequent Measurement of Financial Assets *(continued)*

3. Financial Assets at Fair Value through Profit or Loss ("FVTPL") *(continued)*

Financial assets in form of derivatives and investment in equity instrument are not eligible to meet both criteria for amortized costs or fair value through other comprehensive income FVTOCI. Hence, these are measured at fair value through profit or loss FVTPL. Nonetheless, the Company and Subsidiaries may irrevocably designated an investment in an equity instrument which is not held for trading in any time soon as FVTOCI. This designation result in gains and losses to be presented in other comprehensive income, except for dividend income on a qualifying investment which is recognized in profit or loss. Cumulative gains or losses previously recognized in other comprehensive income are reclassified to retained earnings, not to profit or loss.

Subsequent Measurement of Financial Liabilties
The Company and Subsidiaries shall classify all financial liabilities as subsequently measured at amortised cost, except for:

(a) financial liabilities at fair value through profit or loss. Such liabilities, including derivatives that are liabilities, shall be subsequently measured at fair value.
(b) financial liabilities that arise when a transfer of a financial asset does not qualify for derecognition or when the continuing involvement approach applies.

PT MULTIPOLAR TECHNOLOGY Tbk
DAN ENTITAS ANAK/*AND SUBSIDIARIES*

CATATAN ATAS LAPORAN KEUANGAN KONSOLIDASIAN
Untuk Tahun-tahun yang Berakhir pada
31 Desember 2022 dan 2021
(Disajikan dalam jutaan Rupiah Indonesia,
kecuali mata uang asing dan data saham/unit)

NOTES TO CONSOLIDATED FINANCIAL STATEMENTS
For the Years Ended
December 31, 2022 and 2021
(Expressed in millions of Indonesian Rupiah,
except for foreign currencies and share data/unit)

2. IKHTISAR KEBIJAKAN AKUNTANSI SIGNIFIKAN (lanjutan)

e. Instrumen Keuangan (lanjutan)
Pengukuran Selanjutnya Liabilitas Keuangan (lanjutan)
Perusahaan dan Entitas Anak mengklasifikasikan seluruh liabilitas keuangan sehingga setelah pengakuan awal liabilitas keuangan diukur pada biaya perolehan diamortisasi, kecuali: (lanjutan)

(c) kontrak jaminan keuangan dan komitmen untuk menyediakan pinjaman dengan suku bunga dibawah pasar. Setelah pengakuan awal, penerbit kontrak dan penerbit komitmen selanjutnya mengukur kontrak tersebut sebesar jumlah yang lebih tinggi antara:
  (i) jumlah penyisihan kerugian, dan
  (ii) jumlah yang pertama kali diakui dikurangi dengan, jika sesuai, jumlah kumulatif dari penghasilan yang diakui sesuai dengan prinsip PSAK 72.

(d) imbalan kontijensi yang diakui oleh pihak pengakusisi dalam kombinasi bisnis ketika PSAK 22 diterapkan. Imbalan kontijensi selanjutnya diukur pada nilai wajar dan selisihnya dalam laba rugi.

Saat pengakuan awal, Perusahaan dan Entitas Anak dapat membuat penetapan yang takterbatalkan untuk mengukur liabilitas keuangan pada nilai wajar melalui laba rugi, jika diizinkan oleh standar atau jika penetapan akan menghasilkan informasi yang lebih relevan, karena:

(a) mengeliminasi atau mengurangi secara signifikan inkosistensi pengukuran atau pengakuan (kadang disebut sebagai "accounting mismatch") yang dapat timbul dari pengukuran aset atau liabilitas atau pengakuan keuntungan dan kerugian atas aset atau liabilitas dengan dasar yang berbeda beda; atau

(b) sekelompok liabilitas keuangan atau aset keuangan dan liabilitas keuangan dikelola dan kinerjanya dievaluasi berdasarkan nilai wajar, sesuai manajemen risiko atau strategi investasi yang terdokumentasi, dan informasi dengan dasar nilai wajar dimaksud atas kelompok tersebut disediakan secara internal untuk personil manajemen kunci Perusahaan dan Entitas Anak.

2. SUMMARY OF SIGNIFICANT ACCOUNTING POLICIES *(continued)*

e. Financial Instrument *(continued)*
Subsequent Measurement of Financial Liabilties *(continued)*
The Company and Subsidiaries shall classify all financial liabilities as subsequently measured at amortised cost, except for: (continued)

(c) financial guarantee contracts and commitments to provide a loan at a below-market interest rate. After initial recognition, an issuer of such a contract and an issuer of such a commitment shall subsequently measure it at the higher of:
  (i) the amount of the loss allowance, and
  (ii) the amount initially recognised less, when appropriate, the cumulative amount of income recognised in accordance with the principles of PSAK 72.

(d) contingent consideration recognised by an acquirer in a business combination to which PSAK 22 applies. Such contingent consideration shall subsequently be measured at fair value with changes recognised in profit or loss.

The Company and Subsidiaries may, at initial recognition, irrevocably designate a financial liability as measured at fair value through profit or loss when permitted by the standard or when doing so results in more relevant information, because either:

(a) it eliminates or significantly reduces a measurement or recognition inconsistency (sometimes referred to as "an accounting mismatch") that would otherwise arise from measuring assets or liabilities or recognising the gains and losses on them on different bases; or

(b) a group of financial liabilities or financial assets and financial liabilities is managed and its performance is evaluated on a fair value basis, in accordance with a documented risk management or investment strategy, and information about the group is provided internally on that basis to the Company and Subsidiaries' key management personnel.

PT MULTIPOLAR TECHNOLOGY Tbk
DAN ENTITAS ANAK/*AND SUBSIDIARIES*

CATATAN ATAS LAPORAN KEUANGAN KONSOLIDASIAN
Untuk Tahun-tahun yang Berakhir pada
31 Desember 2022 dan 2021
(Disajikan dalam jutaan Rupiah Indonesia,
kecuali mata uang asing dan data saham/unit)

NOTES TO CONSOLIDATED FINANCIAL STATEMENTS
For the Years Ended
December 31, 2022 and 2021
(Expressed in millions of Indonesian Rupiah,
except for foreign currencies and share data/unit)

2. IKHTISAR KEBIJAKAN AKUNTANSI SIGNIFIKAN (lanjutan)

e. Instrumen Keuangan (lanjutan)

Saling Hapus Aset Keuangan dan Liabilitas Keuangan

Aset keuangan dan liabilitas keuangan disalinghapuskan, jika dan hanya jika, Perusahaan dan Entitas Anak saat ini memiliki hak yang dapat dipaksakan secara hukum untuk melakukan saling hapus atas jumlah yang telah diakui tersebut; dan berintensi untuk menyelesaikan secara neto atau untuk merealisasikan aset dan menyelesaikan liabilitasnya secara simultan.

Reklasifikasi

Perusahaan dan Entitas Anak mereklasifikasi aset keuangan ketika Perusahaan dan Entitas Anak mengubah tujuan model bisnis untuk pengelolaan aset keuangan sehingga penilaian sebelumnya menjadi tidak dapat diterapkan.

Ketika Perusahaan dan Entitas Anak mereklasifikasi aset keuangan, maka Perusahaan dan Entitas Anak menerapkan reklasifikasi secara prospektif dari tanggal reklasifikasi. Perusahaan dan Entitas Anak tidak menyajikan kembali keuntungan, kerugian (termasuk keuntungan atau kerugian penurunan nilai), atau bunga yang diakui sebelumnya.

Ketika Perusahaan dan Entitas Anak mereklasifikasi aset keuangan keluar dari kategori pengukuran biaya perolehan diamortisasi menjadi kategori *FVTPL*, nilai wajarnya diukur pada tanggal reklasifikasi. Keuntungan atau kerugian yang timbul dari selisih antara biaya perolehan diamortisasi sebelumnya dan nilai wajar aset keuangan diakui dalam laba rugi. Pada saat Perusahaan dan Entitas Anak melakukan reklasifikasi sebaliknya, yaitu dari aset keuangan kategori *FVTPL* menjadi kategori pengukuran biaya perolehan diamortisasi, maka nilai wajar pada tanggal reklasifikasi menjadi jumlah tercatat bruto yang baru.

2. SUMMARY OF SIGNIFICANT ACCOUNTING POLICIES *(continued)*

e. Financial Instrument *(continued)*

Offsetting a Financial Asset and a Financial Liability

A financial asset and financial liability shall be offset when and only when, the Company and its Subsidiaries currently has a legally enforceable right to set off the recognized amount; and intends either to settle on a net basis, or to realise the asset and settle the liability simultaneously.

Reclassification

The Company and Subsidiaries reclassifies a financial asset if and only if the Company and Subsidiaries's business model objective for its financial assets changes so its previous model assessment would no longer apply.

If the Company and Subsidiaries reclassifies a financial asset, it is required to apply the reclassification prospectively from the reclassification date. Previously recognized gains, losses (including impairment gains or losses) or interest are not restated.

When the Company and Subsidiaries reclassifies its financial asset out of the amortized cost into FVTPL, then its fair value is measured at reclassification date. Any gains or losses resulted from the difference between previous amortized cost and its fair value is recognized in profit or loss. Otherwise, if the Company and Subsidiaries reclassifies its financial asset from FVTPL into amortized cost, then its fair value at the date of reclassification becomes new gross carrying amount.

PT MULTIPOLAR TECHNOLOGY Tbk
DAN ENTITAS ANAK/*AND SUBSIDIARIES*

CATATAN ATAS LAPORAN KEUANGAN KONSOLIDASIAN
Untuk Tahun-tahun yang Berakhir pada
31 Desember 2022 dan 2021
(Disajikan dalam jutaan Rupiah Indonesia,
kecuali mata uang asing dan data saham/unit)

NOTES TO CONSOLIDATED FINANCIAL STATEMENTS
For the Years Ended
December 31, 2022 and 2021
(Expressed in millions of Indonesian Rupiah,
except for foreign currencies and share data/unit)

2. IKHTISAR KEBIJAKAN AKUNTANSI SIGNIFIKAN (lanjutan)

e. Instrumen Keuangan (lanjutan)
Reklasifikasi (lanjutan)

Pada saat Perusahaan dan Entitas Anak mereklasifikasi aset keuangan keluar dari kategori pengukuran biaya perolehan diamortisasi menjadi kategori *FVTOCI*, nilai wajarnya diukur pada tanggal reklasifikasi. Keuntungan atau kerugian yang timbul dari selisih antara biaya perolehan diamortisasi sebelumnya dan nilai wajar aset keuangan diakui dalam penghasilan komprehensif lain. Suku bunga efektif dan pengukuran kerugian kredit ekspektasian tidak disesuaikan sebagai akibat dari reklasifikasi. Ketika Perusahaan dan Entitas Anak mereklasifikasi aset keuangan sebaliknya, yaitu keluar dari kategori *FVTOCI* menjadi kategori pengukuran biaya perolehan diamortisasi, aset keuangan direklasifikasi pada nilai wajarnya pada tanggal reklasifikasi. Akan tetapi keuntungan atau kerugian kumulatif yang sebelumnya diakui dalam penghasilan komprehensif lain dihapus dari ekuitas dan disesuaikan terhadap nilai wajar aset keuangan pada tanggal reklasifikasi. Akibatnya, pada tanggal reklasifikasi aset keuangan diukur seperti halnya jika aset keuangan tersebut selalu diukur pada biaya perolehan diamortisasi.

Penyesuaian ini memengaruhi penghasilan komprehensif lain tetapi tidak memengaruhi laba rugi, dan karenanya bukan merupakan penyesuaian reklasifikasi. Suku bunga efektif dan pengukuran kerugian kredit ekspektasian tidak disesuaikan sebagai akibat dari reklasifikasi.

Pada saat Grup mereklasifikasi aset keuangan keluar dari kategori pengukuran FVTPL menjadi kategori pengukuran FVTOCI, aset keuangan tetap diukur pada nilai wajarnya. Sama halnya, ketika Grup mereklasifikasi aset keuangan keluar dari kategori FVTOCI menjadi kategori pengukuran FVTPL, aset keuangan tetap diukur pada nilai wajarnya. Keuntungan atau kerugian kumulatif yang sebelumnya diakui di penghasilan komprehensif lain direklasifikasi dari ekuitas ke laba rugi sebagai penyesuaian reklasifikasi pada tanggal reklasifikasi.

2. SUMMARY OF SIGNIFICANT ACCOUNTING POLICIES *(continued)*

e. Financial Instrument *(continued)*
Reclassification *(continued)*

When the Company and Subsidiaries reclassifies its financial asset out of the amortized cost into FVTOCI, its fair value is measured at the reclassification date. Any gains or losses resulted from the difference between previous amortized cost and fair value is recognized in other comprehensive income. Effective interest rate and expected credit loss measurement are not adjusted as a result of the reclassification. Otherwise, when the Company and Subsidiaries reclassifies its financial asset out of the FVTOCI into amortized cost, the financial asset is reclassified by its fair value at the reclassification date. However, any cumulative gains or losses previously recognized in other comprehensive income are omitted from equity and adjusted to the financial asset's fair value at the date of reclassification. Consequently, at the reclassification date, the financial asset is measured the same way as if it were amortized cost.

This adjustment affects other comprehensive income but not profit or loss, and hence it is not a reclassification adjustment. Effective interest rate and expected credit loss are no longer adjusted as a result of the reclassification.

When the Group reclassifies its financial asset out of the FVTPL into FVTOCI, the financial asset is measured at its fair value. Similarly, when the Group reclassifies its financial asset out of the FVTOCI into FVTPL, the financial asset is measured at its fair value. Any gains or losses previously recognized in other comprehensive income are reclassified out of the equity to profit or loss as a reclassification adjustment at the date of reclassification.

PT MULTIPOLAR TECHNOLOGY Tbk
DAN ENTITAS ANAK/*AND SUBSIDIARIES*

CATATAN ATAS LAPORAN KEUANGAN KONSOLIDASIAN
Untuk Tahun-tahun yang Berakhir pada
31 Desember 2022 dan 2021
(Disajikan dalam jutaan Rupiah Indonesia,
kecuali mata uang asing dan data saham/unit)

NOTES TO CONSOLIDATED FINANCIAL STATEMENTS
For the Years Ended
December 31, 2022 and 2021
(Expressed in millions of Indonesian Rupiah,
except for foreign currencies and share data/unit)

2. IKHTISAR KEBIJAKAN AKUNTANSI SIGNIFIKAN (lanjutan)

e. Instrumen Keuangan (lanjutan)
Pengukuran Nilai Wajar
Nilai wajar adalah harga yang akan diterima untuk menjual suatu aset atau harga yang akan dibayar untuk mengalihkan suatu liabilitas dalam transaksi teratur antara pelaku pasar pada tanggal pengukuran.

Nilai wajar aset dan liabillitas keuangan diestimasi untuk keperluan pengakuan dan pengukuran atau untuk keperluan pengungkapan.

Nilai wajar dikategorikan dalam level yang berbeda dalam suatu hirarki nilai wajar berdasarkan pada apakah input suatu pengukuran dapat diobservasi dan signifikansi input terhadap keseluruhan pengukuran nilai wajar:

a. Harga kuotasian (tanpa penyesuaian) di pasar aktif untuk aset atau liabilitas yang identik yang dapat diakses pada tanggal pengukuran (Level 1);
b. Input selain harga kuotasian yang termasuk dalam Level 1 yang dapat diobservasi untuk aset atau liabilitas, baik secara langsung maupun tidak langsung (Level 2);
c. Input yang tidak dapat diobservasi untuk aset atau liabilitas (Level 3).

Dalam mengukur nilai wajar aset atau liabilitas, Perusahaan dan Entitas Anak sebisa mungkin menggunakan data pasar yang dapat diobservasi. Apabila nilai wajar aset atau liabilitas tidak dapat diobservasi secara langsung, Perusahaan dan Entitas Anak menggunakan teknik penilaian yang sesuai dengan keadaannya dan memaksimalkan penggunaan input yang dapat diobservasi yang relevan dan meminimalkan penggunaan input yang tidak dapat diobservasi.

2. SUMMARY OF SIGNIFICANT ACCOUNTING POLICIES *(continued)*

e. Financial Instrument *(continued)*
Fair Value Measurement
Fair value is the price that would be received to sell an asset or paid to transfer a liability in an orderly transaction between market participants at the measurement date.

The fair value of financial assets and financial liabilities must be estimated for recognition and measurement or for disclosure purposes.

Fair values are categorised into different levels in a fair value hierarchy based on the degree to which the inputs to the measurement are observable and the significance of the inputs to the fair value measurement in its entirety:

a. Quoted prices (unadjusted) in active markets for identical assets or liabilities that can be accessed at the measurement date (Level 1);
b. Inputs other than quoted prices included in Level 1 that are observable for the assets or liabilities, either directly or indirectly (Level 2);
c. Unobservable inputs for the assets or liabilities (Level 3).

When measuring the fair value of an asset or a liability, the Company and its Subsidiaries use market observable data to the extent possible. If the fair value of an asset or a liability is not directly observable, the Company and its Subsidiaries use valuation techniques that appropriate in the circumstances and maximize the use of relevant observable inputs and minimize the use of unobservable inputs.

PT MULTIPOLAR TECHNOLOGY Tbk
DAN ENTITAS ANAK/*AND SUBSIDIARIES*

CATATAN ATAS LAPORAN KEUANGAN KONSOLIDASIAN
Untuk Tahun-tahun yang Berakhir pada 31 Desember 2022 dan 2021
(Disajikan dalam jutaan Rupiah Indonesia, kecuali mata uang asing dan data saham/unit)

NOTES TO CONSOLIDATED FINANCIAL STATEMENTS
For the Years Ended December 31, 2022 and 2021
(Expressed in millions of Indonesian Rupiah, except for foreign currencies and share data/unit)

2. IKHTISAR KEBIJAKAN AKUNTANSI SIGNIFIKAN (lanjutan)

e. Instrumen Keuangan (lanjutan)

Penghentian Pengakuan Aset dan Liabilitas Keuangan

Perusahaan dan Entitas Anak menghentikan pengakuan aset keuangan, jika dan hanya jika hak kontraktual atas arus kas yang berasal dari aset keuangan berakhir atau Perusahaan dan Entitas Anak mengalihkan hak kontraktual untuk menerima kas yang berasal dari aset keuangan atau tetap memiliki hak kontraktual untuk menerima kas tetapi juga menanggung kewajiban kontraktual untuk membayar arus kas yang diterima tersebut kepada satu atau lebih pihak penerima melalui suatu kesepakatan. Jika Perusahaan dan Entitas Anak secara substansial mengalihkan seluruh risiko dan manfaat atas kepemilikan aset keuangan, maka Perusahaan dan Entitas Anak menghentikan pengakuan aset keuangan dan mengakui secara terpisah sebagai aset atau liabilitas untuk setiap hak dan kewajiban yang timbul atau yang masih dimiliki dalam pengalihan tersebut. Jika Perusahaan dan Entitas Anak secara substansial tidak mengalihkan dan tidak memiliki seluruh risiko dan manfaat atas kepemilikan aset keuangan tersebut dan masih memiliki pengendalian, maka Perusahaan dan Entitas Anak mengakui aset keuangan sebesar keterlibatan berkelanjutan dengan aset keuangan tersebut. Jika Perusahaan dan Entitas Anak secara substansial masih memiliki seluruh risiko dan manfaat atas kepemilikan aset keuangan, maka Perusahaan dan Entitas Anak tetap mengakui aset keuangan tersebut.

Perusahaan dan Entitas Anak menghentikan pengakuan liabilitas keuangan, jika dan hanya jika, liabilitas keuangan tersebut berakhir, yaitu ketika kewajiban yang ditetapkan dalam kontrak dilepaskan atau dibatalkan atau kedaluwarsa.

2. SUMMARY OF SIGNIFICANT ACCOUNTING POLICIES *(continued)*

e. Financial Instrument *(continued)*

Derecognition of Financial Assets and Liabilities

The Company and Subsidiaries derecognize a financial asset when, and only when the contractual rights to the cash flows from the financial asset expire or the Company and Subsidiaries transfer the contractual rights to receive the cash flows of the financial asset or retains the contractual rights to receive the cash flows but assumes a contractual obligation to pay the cash flows to one or more recipients in an arrangement. If the Company and Subsidiaries transfer substantially all the risks and rewards of ownership of the financial asset, the Company and Subsidiaries derecognize the financial asset and recognize separately as asset or liabilities any rights and obligation created or retained in the transfer. If the Company and Subsidiaries and Subsidiaries neither transfer nor retains substantially all the risks and rewards of ownership of the financial asset and has retained control, the Company and Subsidiaries continue to recognize the financial asset to the extent of its continuing involvement in the financial asset. If the Company and Subsidiaries and Subsidiaries retain substantially all the risks and rewards of ownership of the financial asset, the Company and Subsidiaries continue to recognize the financial asset.

The Company and Subsidiaries remove a financial liability from its statement of financial position when, and only when, it is extinguished, i.e. when the obligation specified in the contract is discharged or cancelled or expires.

PT MULTIPOLAR TECHNOLOGY Tbk
DAN ENTITAS ANAK/*AND SUBSIDIARIES*

CATATAN ATAS LAPORAN KEUANGAN KONSOLIDASIAN
Untuk Tahun-tahun yang Berakhir pada
31 Desember 2022 dan 2021
(Disajikan dalam jutaan Rupiah Indonesia,
kecuali mata uang asing dan data saham/unit)

NOTES TO CONSOLIDATED FINANCIAL STATEMENTS
For the Years Ended
December 31, 2022 and 2021
(Expressed in millions of Indonesian Rupiah,
except for foreign currencies and share data/unit)

2. IKHTISAR KEBIJAKAN AKUNTANSI SIGNIFIKAN (lanjutan)

f. Sewa

Pada awal kontrak, Perusahaan dan Entitas Anak menilai apakah suatu kontrak adalah, atau mengandung, suatu sewa jika kontrak tersebut memberikan hak untuk menguasai penggunaan aset untuk periode waktu tertentu dengan imbalan tertentu.

Perusahaan dan Entitas Anak – sebagai *Lessee*

Liabilitas sewa awalnya diukur pada nilai kini atas pembayaran sewa yang belum dibayar pada tanggal permulaan, didiskontokan menggunakan suku bunga implisit dalam sewa atau, jika suku bunga tersebut tidak dapat ditentukan, digunakan suku bunga pinjaman inkremental Perusahaan dan entitas anak.

Perusahaan dan Entitas Anak mengakui aset hak guna dan liabilitas sewa pada tanggal dimulainya sewa operasi. Aset hak guna awalnya diukur pada biaya perolehan, yang terdiri dari jumlah awal liabilitas sewa dengan memperhitungkan setiap pembayaran sewa dilakukan pada atau sebelum tanggal dimulainya sewa, ditambah biaya langsung awal yang dikeluarkan, dikurangi insentif sewa yang diterima.

Aset hak guna kemudian disusutkan selama masa manfaat yang diharapkan dengan dasar yang sama dengan aset tetap yang dimiliki atau jika lebih pendek, jangka waktu sewa terkait. Liabilitas sewa pada awalnya diukur pada nilai sekarang dari pembayaran sewa yang tidak dibayarkan pada tanggal dimulainya, dan diukur pada biaya perolehan diamortisasi menggunakan suku bunga efektif.

Setelah tanggal permulaan, Perusahaan dan Entitas Anak mengukur liablitas sewa dengan:

a. meningkatkan jumlah tercatat untuk merefleksikan bunga atas liabilitas sewa;
b. mengurangi jumlah tercatat untuk merefleksikan sewa yang telah dibayar; dan
c. mengukur kembali jumlah tercatat untuk merefleksikan penilaian kembali atau modifikasi sewa atau untuk merefleksikan pembayaran sewa tetap secara substansi revisian.

2. SUMMARY OF SIGNIFICANT ACCOUNTING POLICIES *(continued)*

f. Leases

At inception of a contract, the Company and Subsidiaries assess whether a contract is, or contains, a lease if the contract conveys the right to control the use of assets for a period of time in exchange for consideration.

The Company and Subsidiaries – as Lessee

The lease liability is initially measured at the present value of the lease payments that are not yet paid at the commencement date, discounted using the interest rate implicit in the lease or, if that rate cannot be readily determined, the Company and subsidiaries incremental borrowing rate.

The Company and Subsidiaries recognised a right to use assets and lease liability at the operating lease commencement date. The right of use asset is initially measure at cost, which comprise the initial amount of lease liability adjusted for any lease payments made at or before the commencement date, plus any initial direct cost incurred, less any lease incentive received.

Right of use asset is subsequently depreciated over their expected useful lives on the same basis as owned assets or where shorter, the term of the relevant lease. The lease liability is initially measured at the present value of the lease payments that are not paid at the commencement date, and measured at amortised cost using the effective interest rate.

After the commencement date, the Company and Subsidiaries shall measure the lease liability by:

a. increasing the carrying amount to reflect interest on the lease liability;
b. reducing the carrying amount to reflect the lease payments made; and
c. remeasuring the carrying amount to reflect any reassessment or lease modifications, or to reflect revised in-substance fixed lease payments.

PT MULTIPOLAR TECHNOLOGY Tbk
DAN ENTITAS ANAK/*AND SUBSIDIARIES*

CATATAN ATAS LAPORAN KEUANGAN KONSOLIDASIAN
Untuk Tahun-tahun yang Berakhir pada
31 Desember 2022 dan 2021
(Disajikan dalam jutaan Rupiah Indonesia,
kecuali mata uang asing dan data saham/unit)

NOTES TO CONSOLIDATED FINANCIAL STATEMENTS
For the Years Ended
December 31, 2022 and 2021
(Expressed in millions of Indonesian Rupiah,
except for foreign currencies and share data/unit)

2. IKHTISAR KEBIJAKAN AKUNTANSI SIGNIFIKAN (lanjutan)

f. Sewa (lanjutan)
Perusahaan dan Entitas Anak – sebagai *Lessee* (lanjutan)
Liabilitas sewa diukur kembali ketika ada perubahan pembayaran sewa masa depan yang timbul dari perubahan indeks atau suku bunga, jika ada perubahan estimasi Perusahaan dan entitas anak atas jumlah yang diperkirakan akan dibayar dalam jaminan nilai residual, atau jika Perusahaan dan entitas anak mengubah penilaiannya apakah akan mengeksekusi opsi beli, perpanjangan atau penghentian.

Ketika utang sewa diukur kembali dengan cara ini, penyesuaian terkait dilakukan terhadap jumlah tercatat aset hak-guna, atau dicatat dalam laba rugi jika jumlah tercatat aset hak-guna telah berkurang menjadi nol.

Perusahaan dan Entitas Anak telah memilih untuk sewa yang memiliki jangka waktu sewa 12 bulan atau kurang dan aset bernilai rendah dicatat sebagai beban berdasarkan garis lurus selama masa sewa.

Perusahaan dan Entitas Anak telah memilih untuk sewa yang memiliki jangka waktu sewa 12 bulan atau kurang dan aset bernilai rendah dicatat sebagai beban berdasarkan garis lurus selama masa sewa.

Perusahaan dan Entitas Anak – sebagai *Lessor*
Perusahaan dan Entitas Anak mengakui aset berupa piutang sewa pembiayaan di laporan posisi keuangan sebesar jumlah yang sama dengan investasi sewa neto. Penerimaan piutang sewa diperlakukan sebagai pembayaran pokok dan pendapatan keuangan. Pengakuan pendapatan keuangan didasarkan pada suatu pola yang mencerminkan suatu tingkat pengembalian periodik yang konstan atas investasi neto Perusahaan dan Entitas Anak sebagai *lessor* dalam sewa pembiayaan.

2. SUMMARY OF SIGNIFICANT ACCOUNTING POLICIES *(continued)*

f. Leases *(continued)*
The Company and Subsidiaries – as Lessee *(continued)*
It is remeasured when there is a change in future lease payments arising from a change in an index or rate, if there is a change in the Company and subsidiaries estimate of the amount expected to be payable under a residual value guarantee, or if the Company and subsidiaries changes its assessment of whether it will exercise a purchase, extension or termination option

When the lease liability is remeasured in this way, a corresponding adjustment is made to the carrying amount of the right of- use assets or is recorded in profit or loss if the carrying amount of the right-ofuse asset has been reduced to zero.

The Company and Subsidiaries has elected recognised leases that has a lease term of 12 months or less and low value assets as an expense on a straight line basis over the lease term.

The Company and Subsidiaries has elected recognised leases that has a lease term of 12 months or less and low value assets as an expense on a straight line basis over the lease term.

The Company and Subsidiaries – as Lessor
The Company and Subsidiaries recognize assets under a finance lease as a receivable in the statements of financial position at an amount equal to the net investment in the lease. Collection of lease receivable is treated as principal payments and finance income. The recognition of finance income is based on a pattern reflecting a constant periodic rate of return on the Company and Subsidiaries' net investment in the finance lease as lessor.

PT MULTIPOLAR TECHNOLOGY Tbk
DAN ENTITAS ANAK/*AND SUBSIDIARIES*

CATATAN ATAS LAPORAN KEUANGAN KONSOLIDASIAN
Untuk Tahun-tahun yang Berakhir pada
31 Desember 2022 dan 2021
(Disajikan dalam jutaan Rupiah Indonesia,
kecuali mata uang asing dan data saham/unit)

NOTES TO CONSOLIDATED FINANCIAL STATEMENTS
For the Years Ended
December 31, 2022 and 2021
(Expressed in millions of Indonesian Rupiah,
except for foreign currencies and share data/unit)

2. IKHTISAR KEBIJAKAN AKUNTANSI SIGNIFIKAN (lanjutan)

f. Sewa (lanjutan)

Perusahaan dan Entitas Anak – sebagai *Lessor* (lanjutan)

Perusahaan dan Entitas Anak menyajikan aset untuk sewa operasi di laporan posisi keuangan sesuai sifat aset tersebut. Biaya langsung awal sehubungan proses negosiasi dan pengaturan sewa operasi ditambahkan dalam jumlah tercatat dari aset sewaan dan diakui sebagai beban selama masa sewa dengan dasar yang sama dengan pendapatan sewa. Sewa kontinjen, apabila ada, diakui sebagai pendapatan pada tahun terjadinya. Pendapatan sewa operasi diakui sebagai pendapatan atas dasar garis lurus selama masa sewa.

Jual dan Sewa Balik

Ketika Perusahaan dan Entitas Anak (penjual-penyewa) mengalihkan aset kepada entitas lain (pembeli-pesewa) dan menyewa aset tersebut kembali dari pembeli-pesewa, maka baik penjual-penyewa maupun pembeli-pesewa mencatat kontrak pengalihan dan sewa.

Jika pengalihan aset oleh penjual-penyewa memenuhi persyaratan dalam PSAK 72 untuk dicatat sebagai penjualan aset, maka:

a. Penjual-penyewa mengukur aset hak-guna yang timbul dari sewa-balik pada proporsi jumlah tercatat aset sebelumnya yang terkait dengan hak guna yang dipertahankan oleh penjual-penyewa. Dengan demikian, penjual-penyewa mengakui hanya jumlah untung atau rugi yang terkait dengan hak yang dialihkan dengan pembeli-pesewa.
b. Pembeli-pesewa mencatat pembelian aset dengan menerapkan standar yang relevan, dan untuk sewa dengan menerapkan persyaratan dalam PSAK 73.

2. SUMMARY OF SIGNIFICANT ACCOUNTING POLICIES *(continued)*

f. Leases *(continued)*

The Company and Subsidiaries – as Lessor *(continued)*

The Company and Subsidiaries present assets subject to operating leases in the statements of financial position according to the nature of the asset. Initial direct costs incurred in negotiating and arranging an operating lease are added to the carrying amount of the leased asset and recognized as an expense over the lease term on the same basis as the lease income. Contingent rents, if any, are recognized as income in the year incurred. Lease income from operating leases is recognized as revenue on a straight-line basis over the lease term.

Sale and Lease Back

When the Company and its Subsidiaries (seller-lessee) transfer assets to another entity (buyer-lessor) and lease back the asset from the buyer-lessor, both the seller-lessee and buyer-lessor enter into the transfer and lease contracts.

If the transfer of the assets from seller-lessee qualifies as a sale in accordance with PSAK 72:

a. The seller-lessee measures a right-of-use asset arising from the leaseback as the proportion of the previous carrying amount of the asset that relates to the right of use retained. Therefore, the gain or loss that the seller-lessee recognises is limited to the proportion of the total gain or loss that relates to the rights transferred to the buyer-lessor.

b. The buyer-lessor accounts for the purchase in accordance with relevant applicable standards, and for the leaseback in accordance with PSAK 73.

PT MULTIPOLAR TECHNOLOGY Tbk
DAN ENTITAS ANAK/*AND SUBSIDIARIES*

CATATAN ATAS LAPORAN KEUANGAN KONSOLIDASIAN
Untuk Tahun-tahun yang Berakhir pada 31 Desember 2022 dan 2021
(Disajikan dalam jutaan Rupiah Indonesia, kecuali mata uang asing dan data saham/unit)

NOTES TO CONSOLIDATED FINANCIAL STATEMENTS
For the Years Ended December 31, 2022 and 2021
(Expressed in millions of Indonesian Rupiah, except for foreign currencies and share data/unit)

2. IKHTISAR KEBIJAKAN AKUNTANSI SIGNIFIKAN (lanjutan)

f. Sewa (lanjutan)
Jual dan Sewa Balik (lanjutan)
Jika nilai wajar imbalan untuk penjualan aset tidak sama dengan nilai wajar aset, atau jika pembayaran untuk sewa tidak sama dengan harga pasar, maka entitas melakukan penyesuaian dibawah ini untuk mengukur hasil penjualan pada nilai wajar:
a. Jika di bawah harga pasar, maka dicatat sebagai pembayaran sewa dibayar dimuka; dan
b. Jika di atas harga pasar, maka dicatat sebagai tambahan pembiayaan yang diberikan oleh pembeli-pesewa kepada penjual-penyewa.

Perusahaan dan Entitas Anak mengukur kemungkinan penyesuaian yang diisyaratkan berdasarkan mana yang lebih dapat ditentukan dari:
a. Selisih antara nilai wajar imbalan penjualan dan nilai wajar aset; dan
b. Selisih antara nilai kini pembayaran kontraktual sewa dan nilai kini pembiayaan sewa pada harga pasar.

Jika pengalihan aset oleh penjual-penyewa tidak memenuhi persyaratan dalam PSAK 72 untuk dicatat sebagai penjualan aset, maka penjual-penyewa tidak membatalkan pengakuan atas aset yang dialihkan dan mencatat nilai yang diterima sebagai liabilitas keuangan. Pembeli-pesewa tidak mengakui aset yang dialihkan dan mencatat nilai yang dibayarkan sebagai aset keuangan (piutang).

Modifikasi Sewa
Perusahaan dan Entitas Anak mencatat modifikasi sewa sebagai sewa terpisah jika:
- Modifikasi meningkatkan ruang lingkup sewa dengan menambahkan hak untuk menggunakan satu aset pendasar atau lebih; dan
- Imbalan sewa meningkat sebesar jumlah yang setara dengan harga tersendiri untuk peningkatan dalam ruang lingkup dan penyesuaian yang tepat pada harga tersendiri tersebut untuk merefleksikan kondisi kontrak tertentu.

2. SUMMARY OF SIGNIFICANT ACCOUNTING POLICIES *(continued)*

f. Leases *(continued)*
Sale and Lease Back *(continued)*
If the consideration for the sale is not equal to the fair value of the asset, or if the payment are not at market rates, the entity make adjustments to measure fair value of the sale proceeds as follows:

a. If the price is below market terms, recorded as prepayment; and
b. If the price is above market terms, recorded as an additional financing given by buyer-lessor to the seller-lessee.

The Company and Subsidiaries measure the implied possible adjustments based on which is more determinable than:
a. The difference between the fair value of the sale consideration and the fair value of the assets; and
b. Difference between the present value of the lease contractual payments and the present value of the lease at the market price.

If the transfer is not a sale in accordance with PSAK 72, the seller-lessee does not de-recognise the transferred asset and accounts for the cash received as a financial liability. The buyer-lessor does not recognise the transferred asset and, instead, accounts for the cash paid as a financial asset (receivable).

Lease Modification
The Company and Subsidiaries accounts for a lease modification as a separate lease if both:
- *The modification increases the scope of the lease by adding the right to use one or more underlying assets; and*
- *The consideration for the lease increases by an amount commensurate with the stand-alone price for the increase in scope and any appropriate adjustments to that stand-alone price to reflect the circumstances of the particular contract.*

PT MULTIPOLAR TECHNOLOGY Tbk
DAN ENTITAS ANAK/*AND SUBSIDIARIES*

CATATAN ATAS LAPORAN KEUANGAN KONSOLIDASIAN
Untuk Tahun-tahun yang Berakhir pada
31 Desember 2022 dan 2021
(Disajikan dalam jutaan Rupiah Indonesia,
kecuali mata uang asing dan data saham/unit)

NOTES TO CONSOLIDATED FINANCIAL STATEMENTS
For the Years Ended
December 31, 2022 and 2021
(Expressed in millions of Indonesian Rupiah,
except for foreign currencies and share data/unit)

2. IKHTISAR KEBIJAKAN AKUNTANSI SIGNIFIKAN (lanjutan)

f. Sewa (lanjutan)
Modifikasi Sewa (lanjutan)
Untuk modifikasi sewa yang tidak dicatat sebagai sewa terpisah, pada tanggal efektif modifikasi sewa, Perusahaan dan entitas anak:

- Mengukur kembali dan mengalokasikan imbalan kontrak modifikasian;
- Menentukan masa sewa dari sewa modifikasian;
- Mengukur kembali liabilitas sewa dengan mendiskontokan pembayaran sewa revisian menggunakan tingkat diskonto revisian berdasarkan sisa umur sewa dan sisa pembayaran sewa dengan melakukan penyesuaian terhadap aset hak-guna. Tingkat diskonto revisian ditentukan sebagai suku bunga pinjaman inkremental Perusahaan dan entitas anak pada tanggal efektif modifikasi;
- Menurunkan jumlah tercatat aset hak-guna untuk merefleksikan penghentian sebagian atau sepenuhnya sewa untuk modifikasi sewa yang menurunkan ruang lingkup sewa. Perusahaan dan entitas anak mengakui dalam laba rugi setiap laba rugi yang terkait dengan penghentian sebagian atau sepenuhnya sewa tersebut; dan
- Membuat penyesuaian terkait dengan aset hak-guna untuk seluruh modifikasi sewa lainnya.

g. Persediaan
Persediaan dinyatakan sebesar nilai yang lebih rendah antara harga perolehan atau nilai realisasi bersih.

Biaya perolehan persediaan teknologi informatika ditentukan dengan menggunakan metode rata-rata bergerak (*moving average method*), kecuali harga perolehan untuk persediaan tertentu yang ditentukan dengan menggunakan metode identifikasi khusus (*specific identification method*). Barang dalam perjalanan dinyatakan sebesar harga perolehan. Nilai realisasi neto merupakan taksiran harga jual dalam kegiatan usaha biasa dikurangi estimasi biaya penyelesaian dan estimasi biaya yang diperlukan untuk membuat penjualan.

2. SUMMARY OF SIGNIFICANT ACCOUNTING POLICIES *(continued)*

f. Leases *(continued)*
Lease Modification *(continued)*
For a lease modification that is not accounted for as a separate lease, at the effective date of the lease modification, the Company and Subsidiaries:

- *Remeasure and allocate the consideration in the modified contract;*
- *Determine the lease term of the modified lease;*
- *Remeasure the lease liability by discounting the revised lease payments using a revised discount rate on the basis of the remaining lease term and the remaining lease payment with a corresponding adjustment to the right-of-use assets. The revised discount rate is determined as the Company and its subsidiary's incremental borrowing rate at the effective date of the modification;*
- *Decrease the carrying amount of the right of- use asset to reflect the partial or full termination of the lease for lease modifications that decrease the scope of the lease. The Company and Subsidiaries recognize in profit or loss any gain or loss relating to the partial or full termination of the lease; and*
- *Make a corresponding adjustment to the right-of-use asset for all other lease modifications.*

g. Inventories
Inventories are stated at the lower of cost or net realizable value.

Cost of information technology inventories are determined by the moving average method, except for the cost of certain inventories which are determined by the specific identification method. Goods in transit are stated at cost. Net realisable value is the estimated selling price in the ordinary course of business less the estimated costs of completion and the estimated costs necessary to make the sale.

PT MULTIPOLAR TECHNOLOGY Tbk
DAN ENTITAS ANAK/*AND SUBSIDIARIES*

CATATAN ATAS LAPORAN KEUANGAN KONSOLIDASIAN
Untuk Tahun-tahun yang Berakhir pada
31 Desember 2022 dan 2021
(Disajikan dalam jutaan Rupiah Indonesia,
kecuali mata uang asing dan data saham/unit)

NOTES TO CONSOLIDATED FINANCIAL STATEMENTS
For the Years Ended
December 31, 2022 and 2021
(Expressed in millions of Indonesian Rupiah,
except for foreign currencies and share data/unit)

2. IKHTISAR KEBIJAKAN AKUNTANSI SIGNIFIKAN (lanjutan)

g. Persediaan (lanjutan)
Setiap penurunan nilai persediaan di bawah biaya perolehan menjadi nilai realisasi neto dan seluruh kerugian persediaan diakui sebagai beban pada tahun terjadinya penurunan atau kerugian tersebut. Setiap pemulihan kembali penurunan nilai persediaan karena peningkatan kembali nilai realisasi neto, diakui sebagai pengurangan terhadap jumlah beban persediaan pada tahun terjadinya pemulihan tersebut.

h. Biaya Dibayar di Muka
Biaya dibayar di muka diamortisasi dan dibebankan pada operasi berdasarkan masa manfaat masing-masing biaya dengan menggunakan metode garis lurus.

i. Properti Investasi
Properti investasi adalah properti (tanah atau bangunan atau bagian dari suatu bangunan atau kedua-duanya) yang dikuasai oleh pemilik atau penyewa melalui sewa pembiayaan untuk menghasilkan sewa atau untuk kenaikan nilai atau kedua-duanya, dan tidak untuk digunakan dalam produksi atau penyediaan barang atau jasa atau untuk tujuan administratif; atau dijual dalam kegiatan usaha sehari-hari.

Properti investasi diakui sebagai aset jika dan hanya jika besar kemungkinan manfaat ekonomik masa depan yang terkait dengan properti investasi akan mengalir ke entitas; dan biaya perolehan properti investasi dapat diukur dengan andal.

Properti investasi pada awalnya diukur sebesar biaya perolehan, meliputi harga-harga pembelian dan setiap pengeluaran yang dapat diatribusikan secara langsung.

Setelah pengukuran awal, Perusahaan dan Entitas Anak memilih menggunakan model biaya sebesar biaya perolehan dikurangi rugi penurunan nilai untuk properti investasi berupa tanah.

2. SUMMARY OF SIGNIFICANT ACCOUNTING POLICIES *(continued)*

g. Inventories *(continued)*
The amount of any write-down of inventories to net realizable value and all losses of inventories shall be recognized as an expense in the year the write-down or loss occurs. The amount of any reversal of any write-down of inventories, arising from an increase in net realizable value, is recognized as a reduction in the amount of inventories recognized as an expense in the year in which the reversal occurs.

h. Prepaid Expenses
Prepaid expenses are amortized and charged to operations over their beneficial periods using the straight-line method.

i. Investment Properties
Investment properties are properties (land or a building or part of a building or both) held by the owner or the lessee under a finance lease to earn rentals or for capital appreciation or both, and not for use in the production or supply of goods or services or for administrative purposes; or sale in the daily business activities.

Investment property is recognized as an asset when, and only when it is probable that the future economic benefits that are associated with the investment property will flow to the entity; and the cost of the investment property can be measured reliably.

An investment property shall be measured initially at its cost, comprises its purchase price and any directly attributable expenditure.

Subsequent to initial measurement, the Company and Subsidiaries choose to use cost model at acquisition cost less impairment losses for investment property in land.

PT MULTIPOLAR TECHNOLOGY Tbk
DAN ENTITAS ANAK/*AND SUBSIDIARIES*

CATATAN ATAS LAPORAN KEUANGAN KONSOLIDASIAN
Untuk Tahun-tahun yang Berakhir pada
31 Desember 2022 dan 2021
(Disajikan dalam jutaan Rupiah Indonesia,
kecuali mata uang asing dan data saham/unit)

NOTES TO CONSOLIDATED FINANCIAL STATEMENTS
For the Years Ended
December 31, 2022 and 2021
(Expressed in millions of Indonesian Rupiah,
except for foreign currencies and share data/unit)

2. IKHTISAR KEBIJAKAN AKUNTANSI SIGNIFIKAN (lanjutan)

i. Properti Investasi (lanjutan)

Pengalihan ke properti investasi dilakukan jika, dan hanya jika, terdapat perubahan penggunaan yang ditunjukkan dengan berakhirnya pemakaian oleh pemilik dan dimulainya sewa operasi kepada pihak lain.

Pengalihan dari properti investasi dilakukan jika, dan hanya jika, terdapat perubahan penggunaan yang ditunjukkan dengan dimulainya penggunaan oleh pemilik dan dimulainya pengembangan untuk dijual.

Properti investasi dihentikan pengakuannya pada saat dilepaskan atau ketika tidak digunakan lagi secara permanen dan tidak memiliki manfaat ekonomi masa depan yang diperkirakan dari pelepasannya. Keuntungan atau kerugian yang timbul dari penghentian atau pelepasan ditentukan dari selisih antara hasil neto pelepasan dan jumlah tercatat aset, dan diakui dalam laba rugi pada periode terjadinya penghentian atau pelepasan.

j. Aset Tetap

Aset tetap pada awalnya diakui sebesar biaya perolehan yang meliputi harga perolehannya dan setiap biaya yang dapat diatribusikan langsung untuk membawa aset ke kondisi dan lokasi yang diinginkan agar aset siap digunakan sesuai intensi manajemen.

Apabila relevan, biaya perolehan juga dapat mencakup estimasi awal biaya pembongkaran dan pemindahan aset tetap dan restorasi lokasi aset tetap, kewajiban tersebut timbul ketika aset tetap diperoleh atau sebagai konsekuensi penggunaan aset tetap selama tahun tertentu untuk tujuan selain untuk memproduksi persediaan selama periode tersebut.

2. SUMMARY OF SIGNIFICANT ACCOUNTING POLICIES *(continued)*

i. Investment Properties *(continued)*

Transfer to investment property is made when, and only when, there is a change in use, evidenced by end of owner-occupation and commencement of an operating lease to another party.

Transfer from investment property is made when, and only when, there is a change in use, evidenced by commencement of owner-occupation and commencement of development with a view to sale.

An investment property is derecognized on disposal or when the investment property is permanently withdrawn from use and no future economic benefits are expected from its disposal. Gains or losses arising from the retirement or disposal are determined as the difference between the net disposal proceeds and the carrying amount of the asset, and are recognized in profit or loss in the period of the termination or disposal.

j. Fixed Assets

Fixed assets are initially recognized at cost, which comprises its purchase price and any cost directly attributable in bringing the assets to the location and condition necessary for it to be capable of operating in the manner intended by management.

When applicable, the cost may also comprises the initial estimate of the costs of dismantling and removing the item and restoring the site on which it is located, the obligation for which an entity incurs either when the item is acquired or as a consequence of having used the item during a particular year for purposes other than to produce inventories during that period.

PT MULTIPOLAR TECHNOLOGY Tbk
DAN ENTITAS ANAK/*AND SUBSIDIARIES*

CATATAN ATAS LAPORAN KEUANGAN KONSOLIDASIAN
Untuk Tahun-tahun yang Berakhir pada
31 Desember 2022 dan 2021
(Disajikan dalam jutaan Rupiah Indonesia,
kecuali mata uang asing dan data saham/unit)

NOTES TO CONSOLIDATED FINANCIAL STATEMENTS
For the Years Ended
December 31, 2022 and 2021
(Expressed in millions of Indonesian Rupiah,
except for foreign currencies and share data/unit)

2. IKHTISAR KEBIJAKAN AKUNTANSI SIGNIFIKAN (lanjutan)

j. Aset Tetap (lanjutan)

Setelah pengakuan awal, aset tetap kecuali tanah dinyatakan sebesar biaya perolehan dikurangi akumulasi penyusutan dan akumulasi rugi penurunan nilai.

Tanah diakui sebesar harga perolehannya dan tidak disusutkan.

Penyusutan aset tetap dimulai pada saat aset tersebut siap untuk digunakan dan dihitung berdasarkan estimasi masa manfaat ekonomis aset sebagai berikut:

2. SUMMARY OF SIGNIFICANT ACCOUNTING POLICIES *(continued)*

j. Fixed Assets *(continued)*

After initial recognition, fixed assets, except land, are carried at its cost less any accumulated depreciation, and any accumulated impairment losses.

Lands are recognized at its cost and are not depreciated.

Depreciation of fixed assets starts when its available for use and its computed based on the estimated useful lives of assets as follows:

	Metode/*Method*	**Tahun/*Years***	
Bangunan	Garis lurus/*Straight-line*	20	*Buildings*
Renovasi bangunan	Garis lurus/*Straight-line*	5	*Building renovations*
Peralatan kantor	Garis lurus/*Straight-line*	2-5	*Office equipments*
Alat-alat transportasi	Garis lurus/*Straight-line*	3	*Transportation Equipments*
Peralatan untuk disewakan	Garis lurus/*Straight-line*	2-5	*Equipments for rental*
Aset hak guna	Garis lurus/*Straight-line*	2-3	*Right of use assets*

Aset sewa pembiayaan dan aset hak guna disusutkan berdasarkan taksiran masa ekonomis yang sama dengan aset yang dimiliki sendiri atau disusutkan selama jangka waktu yang lebih pendek antara periode masa sewa dengan umur manfaatnya.

Akumulasi biaya perolehan yang akan dipindahkan ke masing-masing pos aset tetap yang sesuai pada saat aset tersebut selesai dikerjakan atau siap digunakan dan disusutkan sejak beroperasi.

Nilai tercatat dari suatu aset tetap dihentikan pengakuannya pada saat pelepasan atau ketika tidak terdapat lagi manfaat ekonomik masa depan yang diharapkan dari penggunaan atau pelepasannya. Keuntungan atau kerugian yang timbul dari penghentian pengakuan tersebut (yang ditentukan sebesar selisih antara jumlah hasil pelepasan neto, jika ada, dan jumlah tercatatnya) dimasukkan dalam laba rugi pada saat penghentian pengakuan tersebut dilakukan.

Pada akhir periode pelaporan, Perusahaan dan Entitas Anak melakukan penelaahan berkala atas masa manfaat, nilai residu, metode penyusutan, dan sisa umur pemakaian berdasarkan kondisi teknis.

Assets held under finance leases and right of use assets are depreciated over their estimated useful life on the same basis as owned assets or where shorter, the term of the relevant lease.

The accumulated costs will be transferred to the respective fixed assets items at the time the asset is completed or ready for use and are depreciated since the operation.

The carrying amount of an item of fixed assets is derecognized on disposal or when no future economic benefits are expected from its use or disposal. Any gain or loss arrising from derecognition (that determined as the difference between the net disposal proceeds, if any, and the carrying amount of the item) is included in profit or loss when item is derecognized.

At the end of each reporting period, the Company and Subsidiaries made regular review of the useful lives, residual values, depreciation method and residual life based on the technical conditions.

PT MULTIPOLAR TECHNOLOGY Tbk
DAN ENTITAS ANAK/*AND SUBSIDIARIES*

CATATAN ATAS LAPORAN KEUANGAN KONSOLIDASIAN
Untuk Tahun-tahun yang Berakhir pada
31 Desember 2022 dan 2021
(Disajikan dalam jutaan Rupiah Indonesia,
kecuali mata uang asing dan data saham/unit)

NOTES TO CONSOLIDATED FINANCIAL STATEMENTS
For the Years Ended
December 31, 2022 and 2021
(Expressed in millions of Indonesian Rupiah,
except for foreign currencies and share data/unit)

2. IKHTISAR KEBIJAKAN AKUNTANSI SIGNIFIKAN (lanjutan)

k. Penurunan Nilai Aset

Penurunan nilai atas aset keuangan

Nilai tercatat aset keuangan tersebut dikurangi dengan kerugian penurunan nilai secara langsung atas aset keuangan, kecuali piutang yang nilai tercatatnya dikurangi melalui penggunaan akun penyisihan piutang. Jika piutang tidak tertagih, piutang tersebut dihapuskan melalui akun penyisihan piutang. Pemulihan kemudian dari jumlah yang sebelumnya telah dihapuskan dikreditkan terhadap akun penyisihan. Perubahan nilai tercatat akun penyisihan piutang diakui dalam laporan laba rugi dan penghasilan komprehensif lain konsolidasian.

Pada setiap tahun pelaporan, Perusahaan menilai apakah risiko kredit dari instrumen keuangan telah meningkat secara signifikan sejak pengakuan awal. Ketika melakukan penilaian, Perusahaan menggunakan perubahan atas risiko gagal bayar yang terjadi sepanjang perkiraan usia instrumen keuangan daripada perubahan atas jumlah kerugian kredit ekspektasian. Dalam melakukan penilaian, Perusahaan membandingkan antara risiko gagal bayar yang terjadi atas instrumen keuangan pada saat tahun pelaporan dengan risiko gagal bayar yang terjadi atas instrumen keuangan pada saat pengakuan awal dan mempertimbangkan kewajaran serta ketersediaan informasi, yang tersedia tanpa biaya atau usaha pada saat tanggal pelaporan terkait dengan kejadian masa lalu, kondisi terkini dan perkiraan atas kondisi ekonomi di masa depan, yang mengindikasikan kenaikan risiko kredit sejak pengakuan awal.

Perusahaan menerapkan metode yang disederhanakan untuk mengukur kerugian kredit ekspektasian tersebut terhadap piutang usaha dan aset kontrak tanpa komponen pendanaan yang signifikan.

l. Aset Takberwujud

Aset takberwujud diukur sebesar nilai perolehan pada pengakuan awal. Setelah pengakuan awal, aset takberwujud dicatat pada biaya perolehan dikurangi akumulasi amortisasi dan akumulasi rugi penurunan nilai. Umur manfaat aset takberwujud dinilai apakah terbatas atau tidak terbatas.

2. SUMMARY OF SIGNIFICANT ACCOUNTING POLICIES *(continued)*

k. Impairment of Assets Value

Impairment of financial assets

The carrying value of the financial asset is deducted directly by losses in impairment value on the financial assets, except for receivables with its carrying value deducted through the use of allowance or doubtful account. If the receivables are uncollectible, these receivables should be written off through the allowance for doubtful account. The recovery of the previously written-off amount is credited to allowance account. The changes in carrying value of allowance for doubtful accounts are recorded in the consolidated statements of profit or loss and other comprehensive income.

At each reporting date, the Company assess whether the credit risk on a financial instrument has increased significantly since initial recognition. When making the assessment, the Company use the change in the risk of a default occurring over the expected life of the financial instrument instead of the change in the amount of expected credit losses. To make that assessment, the Company compare the risk of a default occurring on the financial instrument as at the reporting date with the risk of a default occurring on the financial instrument as at the date of initial recognition and consider reasonable and supportable information, that is available without undue cost or effort at the reporting date about past events, current conditions and forecasts of future economic conditions, that is indicative of significant increases in credit risk since initial recognition.

The Company applied a simplified approach to measure such expected credit loss for trade receivables and contract assets without significant financing component.

l. Intangible Assets

Intangible asset is measured on initial recognition at cost. After initial recognition, intangible asset is carried at cost less any accumulated amortization and any accumulated impairment loss. The useful life of intangible asset is assessed to be either finite or indefinite.

PT MULTIPOLAR TECHNOLOGY Tbk
DAN ENTITAS ANAK/*AND SUBSIDIARIES*

CATATAN ATAS LAPORAN KEUANGAN KONSOLIDASIAN
Untuk Tahun-tahun yang Berakhir pada
31 Desember 2022 dan 2021
(Disajikan dalam jutaan Rupiah Indonesia,
kecuali mata uang asing dan data saham/unit)

NOTES TO CONSOLIDATED FINANCIAL STATEMENTS
For the Years Ended
December 31, 2022 and 2021
(Expressed in millions of Indonesian Rupiah,
except for foreign currencies and share data/unit)

2. IKHTISAR KEBIJAKAN AKUNTANSI SIGNIFIKAN (lanjutan)

l. Aset Takberwujud (lanjutan)

Aset takberwujud dengan umur manfaat terbatas

Aset takberwujud dengan umur manfaat terbatas diamortisasi selama umur manfaat ekonomi dengan metode garis lurus (atau metode lainya sepanjang mencerminkan pola manfaat ekonomik masa depan yang diperkirakan dikonsumsi oleh entitas).

Amortisasi dihitung sebagai penghapusan biaya perolehan aset, dikurangi nilai residunya, atas umur ekonomisnya (4 - 10 tahun).

Periode amortisasi dan metode amortisasi untuk aset takberwujud dengan umur manfaat terbatas ditelaah setidaknya setiap akhir tahun buku.

m. Selisih Nilai Transaksi Restrukturisasi Entitas Sepengendali

Transaksi kombinasi bisnis entitas sepengendali, berupa pengalihan bisnis yang dilakukan dalam rangka reorganisasi entitas-entitas yang berada dalam suatu kelompok usaha yang sama, bukan merupakan perubahan kepemilikan dalam arti substansi ekonomi, sehingga transaksi tersebut tidak dapat menimbulkan laba atau rugi bagi Perusahaan dan Entitas Anak secara keseluruhan ataupun bagi entitas individual dalam Perusahaan dan Entitas Anak.

Karena transaksi restrukturisasi antara entitas sepengendali tidak mengakibatkan perubahan substansi ekonomi pemilikan atas aset, liabilitas, saham atau instrumen kepemilikan lainnya yang dipertukarkan, maka aset ataupun liabilitas yang pemilikannya dialihkan (dalam bentuk hukumnya) dicatat sesuai dengan nilai buku seperti penggabungan usaha berdasarkan metode penyatuan kepemilikan.

Entitas yang menerima bisnis, dalam kombinasi bisnis entitas sepengendali, mengakui selisih antara jumlah imbalan yang dialihkan dan jumlah tercatat dari setiap transaksi kombinasi bisnis entitas sepengendali di ekuitas dalam akun tambahan modal disetor.

2. SUMMARY OF SIGNIFICANT ACCOUNTING POLICIES *(continued)*

l. Intangible Assets *(continued)*

Intangible asset with finite useful life

Intangible asset with finite life is amortized over the economic useful life by using a straight-line method (or other method as it reflects the pattern in which the asset's future economic benefits are expected to be consumed by the entity).

Amortization is calculated so as to write off the cost of the asset, less its estimated residual value, over its useful economic life (4 - 10 years).

The amortization period and the amortization method for an intangible asset with a finite useful life are reviewed at least at each financial year-end.

m. Difference in Value of Restructuring Transactions of Entities Under Common Control

Business combination of entities under common control transactions, such as transfers of business conducted within the framework of the reorganization of the entities that are in the same group, not a change of ownership in terms of economic substance, so that the transaction can not result in a gain or loss for the Company and Subsidiaries as a whole or the individual entity within the Company and Subsidiaries.

Due to business combination transactions of entities under common control does not lead to change in economic substance of ownership on the exchanged asset, liability, shares or other ownership instrument, then the transferred asset or liability (in its legal form) is recorded at its carrying amount as well as a business combination under the pooling of interest method.

An entity that receives the business, in a business combination of entities under common control, recognizes the difference between the amount of the consideration transferred and the carrying amount of each transaction is a business combination of entities under common control in equity under additional paid in capital.

PT MULTIPOLAR TECHNOLOGY Tbk
DAN ENTITAS ANAK/*AND SUBSIDIARIES*

CATATAN ATAS LAPORAN KEUANGAN KONSOLIDASIAN
Untuk Tahun-tahun yang Berakhir pada 31 Desember 2022 dan 2021
(Disajikan dalam jutaan Rupiah Indonesia, kecuali mata uang asing dan data saham/unit)

NOTES TO CONSOLIDATED FINANCIAL STATEMENTS
For the Years Ended December 31, 2022 and 2021
(Expressed in millions of Indonesian Rupiah, except for foreign currencies and share data/unit)

2. IKHTISAR KEBIJAKAN AKUNTANSI SIGNIFIKAN (lanjutan)

m. Selisih Nilai Transaksi Restrukturisasi Entitas Sepengendali (lanjutan)
Bila entitas yang menerima bisnis kemudian melepas entitas bisnis yang sebelumnya diperoleh, akun tambahan modal disetor yang dicatat sebelumnya, tidak dapat diakui sebagai laba rugi direalisasi maupun direklasifikasi ke saldo laba.

n. Pengakuan Pendapatan dan Beban
Perusahaan dan Entitas Anak menerapkan PSAK 72 menggunakan pendekatan retrospektif yang dimodifikasi dan karenanya tidak menyajikan ulang periode komparatif.

Standar ini menetapkan pendekatan berbasis prinsip untuk pengakuan pendapatan dan didasarkan pada konsep pengakuan pendapatan untuk kewajiban kinerja hanya ketika telah terpenuhi dan pengendalian atas barang atau jasa telah ditransfer, yang sebelumnya diakui pada saat penyerahan barang atau pemberian jasa kepada pelanggan. Dalam melakukan hal itu, standar tersebut menerapkan pendekatan lima langkah terhadap waktu pengakuan pendapatan dan berlaku untuk semua kontrak dengan pelanggan, kecuali yang berada dalam lingkup standar lain. Ini menggantikan model terpisah untuk barang, jasa dan kontrak konstruksi yang diatur standar akuntansi sebelumnya.

Perusahaan dan Entitas Anak mengalihkan pengendalian atas barang atau jasa sepanjang waktu, jika satu dari kriteria berikut terpenuhi:

- Pelanggan secara simultan menerima dan mengkonsumsi manfaat yang dihasilkan dari pelaksanaan Perusahaan dan Entitas Anak selama Perusahaan dan Entitas Anak melaksanakan kewajiban pelaksanaannya;
- Pelaksanaan Perusahaan dan Entitas Anak menimbulkan atau meningkatkan aset (sebagai contoh, pekerjaan dalam proses) yang dikendalikan pelanggan selama aset tersebut ditimbulkan atau ditingkatkan;

2. SUMMARY OF SIGNIFICANT ACCOUNTING POLICIES *(continued)*

m. Difference in Value of Restructuring Transactions of Entities Under Common Control *(continued)*
If the entity that received the business, subsequently dispose the business entity acquired previously, the additional paid-in capital recorded before, can not be recognized as a realized gain or loss nor reclassified to retained earning.

n. Recognition of Revenue and Expenses
The Company and Subsidiaries has adopted PSAK 72 using the modified retrospective approach and the prior period comparatives are not restated accordingly.

The standard establishes a principles-based approach for revenue recognition and is based on the concept of recognising revenue for performance obligations only when they are satisfied and the control of goods or services is transferred, which were previously is recognized when the products or services are delivered or rendered to the customers. In doing so, the standard applies a five-step approach to the timing of revenue recognition and applies to all contracts with customers, except those in the scope of other standards. It replaces the separate models for goods, services and construction contracts under the previous accounting standard.

The Company and its Subsidiaries transfers control of a goods or service overtime, if one from the following criteria is met:

- *The customer simultaneously receives and consumes the benefits provided by the entity's performance as the Company and its Subsidiaries perform;*
- *The Company and its Subsidiaries's performance creates or enhances an asset (for example, work in progress) that the customer controls as the asset is created or enhanced;*

PT MULTIPOLAR TECHNOLOGY Tbk
DAN ENTITAS ANAK/*AND SUBSIDIARIES*

CATATAN ATAS LAPORAN KEUANGAN KONSOLIDASIAN
Untuk Tahun-tahun yang Berakhir pada 31 Desember 2022 dan 2021
(Disajikan dalam jutaan Rupiah Indonesia, kecuali mata uang asing dan data saham/unit)

NOTES TO CONSOLIDATED FINANCIAL STATEMENTS
For the Years Ended December 31, 2022 and 2021
(Expressed in millions of Indonesian Rupiah, except for foreign currencies and share data/unit)

2. IKHTISAR KEBIJAKAN AKUNTANSI SIGNIFIKAN (lanjutan)

n. Pengakuan Pendapatan dan Beban (lanjutan)
Perusahaan dan Entitas Anak mengalihkan pengendalian atas barang atau jasa sepanjang waktu, jika satu dari kriteria berikut terpenuhi: (lanjutan)

- Pelaksanaan Perusahaan dan Entitas Anak tidak menimbulkan suatu aset dengan penggunaan alternatif bagi Perusahaan dan Entitas Anak dan Perusahaan dan Entitas Anak memiliki hak atas pembayaran yang dapat dipaksakan atas pelaksanaan yang telah diselesaikan sampai tanggal pelaporan; atau
- Untuk setiap kewajiban pelaksanaan yang dipenuhi sepanjang waktu, Perusahaan dan Entitas Anak mengakui pendapatan sepanjang waktu dengan mengukur kemajuan terhadap penyelesaian penuh atas kewajiban pelaksanaan.

Pendapatan jasa yang ditagih atau diterima di muka (disajikan dalam "uang muka pelanggan"), dan ditangguhkan (disajikan dalam "pendapatan diterima di muka") diamortisasi pada saat jasa diberikan kepada pelanggan.

Beban yang berhubungan langsung dengan biaya yang dikeluarkan untuk suatu kontrak proyek di mana pendapatan proyek tidak diakui sampai unsur-unsur tertentu dalam kontrak telah dilaksanakan, ditangguhkan dan diakui pada saat pendapatan diakui. Beban lainnya diakui pada saat terjadinya dengan dasar akrual.

o. Transaksi dan Saldo dalam Mata Uang Asing

Dalam menyiapkan laporan keuangan, setiap entitas di Perusahaan dan Entitas Anak mencatat dengan menggunakan mata uang dari lingkungan ekonomi utama di mana entitas beroperasi ("mata uang fungsional"). Mata uang fungsional Perusahaan dan Entitas Anak adalah Rupiah.

2. SUMMARY OF SIGNIFICANT ACCOUNTING POLICIES *(continued)*

n. Recognition of Revenue and Expenses *(continued)*
The Company and its Subsidiaries transfers control of a goods or service overtime, if one from the following criteria is met: (continued)

- *The Company and its Subsidiaries's performance does not create an asset with alternative use to the Company and its Subsidiaries and the Company and its Subsidiaries has an enforceable right to payment for performance completed to date; or*
- *For each performance obligation satisfied over time, the Company and its Subsidiaries recognises revenue over time by measuring the progress towards complete satisfaction of that performance obligation.*

Services income which are billed or received in advance (presented under "advance from customers"), and deferred (presented under "unearned revenue") is amortized when services are rendered.

Expenses directly related to project costs of contracts wherein the contract revenue cannot be recognized until certain conditions in the contract are fulfilled are deferred and recognized when the contract revenue is recognized. Other expenses are recognized when incurred on an accrual basis.

o. Transactions and Balances Denominated in Foreign Currencies
In preparing financial statements, each of the entities of the Company and Subsidiaries record by using the currency of the primary economic environment in which the entity operates ("the functional currency"). The functional currency of the Company and Subsidiaries is Rupiah.

PT MULTIPOLAR TECHNOLOGY Tbk
DAN ENTITAS ANAK/*AND SUBSIDIARIES*

CATATAN ATAS LAPORAN KEUANGAN KONSOLIDASIAN
Untuk Tahun-tahun yang Berakhir pada
31 Desember 2022 dan 2021
(Disajikan dalam jutaan Rupiah Indonesia,
kecuali mata uang asing dan data saham/unit)

NOTES TO CONSOLIDATED FINANCIAL STATEMENTS
For the Years Ended
December 31, 2022 and 2021
(Expressed in millions of Indonesian Rupiah,
except for foreign currencies and share data/unit)

2. IKHTISAR KEBIJAKAN AKUNTANSI SIGNIFIKAN (lanjutan)

o. Transaksi dan Saldo dalam Mata Uang Asing (lanjutan)

Transaksi-transaksi selama periode berjalan dalam mata uang asing dicatat dalam Rupiah dengan kurs spot antara Rupiah dan valuta asing pada tanggal transaksi. Pada akhir periode pelaporan, pos moneter dalam mata uang asing dijabarkan ke dalam Rupiah menggunakan kurs penutup, yaitu kurs tengah Bank Indonesia pada tanggal 31 Desember 2022 dan 2021, masing-masing sebesar Rp15.731 dan Rp14.269 untuk USD 1.

Selisih kurs yang timbul dari penyelesaian pos moneter dan dari penjabaran pos moneter dalam mata uang asing diakui dalam laba rugi.

p. Pajak Penghasilan

Beban pajak adalah jumlah gabungan pajak kini dan pajak tangguhan yang diperhitungkan dalam menentukan laba rugi pada suatu periode. Pajak kini dan pajak tangguhan diakui dalam laba rugi, kecuali pajak penghasilan yang timbul dari transaksi atau peristiwa yang diakui dalam penghasilan komprehensif lain atau secara langsung di ekuitas.

Dalam hal ini, pajak tersebut masing-masing diakui dalam penghasilan komprehensif lain atau ekuitas.

Jumlah pajak kini untuk tahun berjalan dan tahun sebelumnya yang belum dibayar diakui sebagai liabilitas. Jika jumlah pajak yang telah dibayar untuk tahun berjalan dan tahun sebelumnya melebihi jumlah pajak yang terutang untuk tahun tersebut, maka kelebihannya diakui sebagai aset. Liabilitas (aset) pajak kini untuk tahun berjalan dan tahun sebelumnya diukur sebesar jumlah yang diperkirakan akan dibayar kepada (direstitusi dari) otoritas perpajakan, yang dihitung menggunakan tarif pajak (dan undang-undang pajak) yang telah berlaku atau secara substantif telah berlaku pada akhir tahun pelaporan.

2. SUMMARY OF SIGNIFICANT ACCOUNTING POLICIES *(continued)*

o. Transactions and Balances Denominated in Foreign Currencies *(continued)*

Transactions during the period in foreign currencies are recorded in Rupiah by applying to the foreign currency amount the spot exchange rate between Rupiah and the foreign currency at the date of transactions. At the end of reporting period, foreign currency monetary items are translated to Rupiah using the closing rate, which is middle rate of Bank of Indonesia at December 31, 2022 and 2021 are Rp15,731 and Rp14,269, respectively per USD 1.

Exchange differences arising on the settlement of monetary items or on translating monetary items in foreign currencies are recognized in profit or loss.

p. Income Tax

Tax expense is the aggregate amount included in the determinination of profit or loss for the period in respect of current tax and deferred tax. Current tax and deferred tax is recognized in profit or loss, except for income tax arising from transactions or events that are recognized in other comprehensive income or directly in equity.

In this case, the tax is recognized in other comprehensive income or equity, respectively.

Current tax for current and prior years shall, to the extent unpaid, be recognized as a liability. If the amount already paid in respect of current and prior years exceeds the amount due for those years, the excess shall be recognized as an asset. Current tax liabilities (assets) for the current and prior years shall be measured at the amount expected to be paid to (recovered from) the taxation authorities, using the tax rates (and tax laws) that have been enacted or substantively enacted by the end of the reporting year.

PT MULTIPOLAR TECHNOLOGY Tbk
DAN ENTITAS ANAK/*AND SUBSIDIARIES*

CATATAN ATAS LAPORAN KEUANGAN KONSOLIDASIAN
Untuk Tahun-tahun yang Berakhir pada 31 Desember 2022 dan 2021
(Disajikan dalam jutaan Rupiah Indonesia, kecuali mata uang asing dan data saham/unit)

NOTES TO CONSOLIDATED FINANCIAL STATEMENTS
For the Years Ended December 31, 2022 and 2021
(Expressed in millions of Indonesian Rupiah, except for foreign currencies and share data/unit)

2. IKHTISAR KEBIJAKAN AKUNTANSI SIGNIFIKAN (lanjutan)

p. Pajak Penghasilan (lanjutan)

Manfaat terkait dengan rugi pajak yang dapat ditarik untuk memulihkan pajak kini dari tahun sebelumnya diakui sebagai aset. Aset pajak tangguhan diakui untuk akumulasi rugi pajak belum dikompensasi dan kredit pajak belum dimanfaatkan sepanjang kemungkinan besar laba kena pajak masa depan akan tersedia untuk dimanfaatkan dengan rugi pajak belum dikompensasi dan kredit pajak belum dimanfaatkan.

Seluruh perbedaan temporer kena pajak diakui sebagai liabilitas pajak tangguhan, kecuali perbedaan temporer kena pajak yang berasal dari:
a) pengakuan awal *goodwill*; atau
b) pengakuan awal aset atau liabilitas dari transaksi yang bukan kombinasi bisnis dan pada saat transaksi tidak mempengaruhi laba akuntansi atau laba kena pajak (rugi pajak).

Aset pajak tangguhan diakui untuk seluruh perbedaan temporer dapat dikurangkan sepanjang kemungkinan besar laba kena pajak akan tersedia sehingga perbedaan temporer dapat dimanfaatkan untuk mengurangi laba dimaksud, kecuali jika aset pajak tangguhan timbul dari pengakuan awal aset atau pengakuan awal liabilitas dalam transaksi yang bukan kombinasi bisnis dan pada saat transaksi tidak mempengaruhi laba akuntansi atau laba kena pajak (rugi pajak).

Aset dan liabilitas pajak tangguhan diukur dengan menggunakan tarif pajak yang diharapkan berlaku ketika aset dipulihkan atau liabilitas diselesaikan, berdasarkan tarif pajak (dan peraturan pajak) yang telah berlaku atau secara substantif telah berlaku pada akhir periode pelaporan. Pengukuran aset dan liabilitas pajak tangguhan mencerminkan konsekuensi pajak yang sesuai dengan cara Perusahaan dan Entitas Anak memperkirakan, pada akhir periode pelaporan, untuk memulihkan atau menyelesaikan jumlah tercatat aset dan liabilitasnya.

2. SUMMARY OF SIGNIFICANT ACCOUNTING POLICIES *(continued)*

p. Income Tax *(continued)*

Tax benefits relating to tax loss that can be carried back to recover current tax of a previous years is recognized as an asset. Deferred tax asset is recognized for the carryforward of unused tax losses and unused tax credit to the extent that it is probable that future taxable profit will be available against which the unused tax losses and unused tax credits can be utilized.

A deferred tax liability shall be recognized for all taxable temporary differences, except to the extent that the deferred tax liability arises from:
a) the initial recognition of goodwill; or
b) the initial recognition of an asset or liability in a transaction which is not a business combination and at the time of the transaction, affects neither accounting profit nor taxable profit (tax loss).

A deferred tax asset shall be recognized for all deductible temporary differences to the extent that it is probable that taxable profit will be available against which the deductible temporary difference can be utilised, unless the deferred tax asset arises from the initial recognition of an asset or liability in a transaction that is not a business combination and at the time of the transaction affects neither accounting profit nor taxable profit (tax loss).

Deferred tax assets and liabilities are measured at the tax rates that are expected to apply to the period when the asset is realized or the liability is settled, based on tax rates (and tax laws) that have been enacted or substantively enacted by the end of the reporting period. The measurement of deferred tax liabilities and deferred tax assets shall reflect the tax consequences that would follow from the manner in which the Company and Subsidiaries expect, at the end of the reporting period, to recover or settle the carrying amount of its assets and liabilities.

PT MULTIPOLAR TECHNOLOGY Tbk
DAN ENTITAS ANAK/*AND SUBSIDIARIES*

CATATAN ATAS LAPORAN KEUANGAN KONSOLIDASIAN
Untuk Tahun-tahun yang Berakhir pada 31 Desember 2022 dan 2021
(Disajikan dalam jutaan Rupiah Indonesia, kecuali mata uang asing dan data saham/unit)

NOTES TO CONSOLIDATED FINANCIAL STATEMENTS
For the Years Ended December 31, 2022 and 2021
(Expressed in millions of Indonesian Rupiah, except for foreign currencies and share data/unit)

2. IKHTISAR KEBIJAKAN AKUNTANSI SIGNIFIKAN (lanjutan)

p. Pajak Penghasilan (lanjutan)

Jumlah tercatat aset pajak tangguhan ditelaah ulang pada akhir tahun pelaporan. Perusahaan dan Entitas Anak mengurangi jumlah tercatat aset pajak tangguhan jika kemungkinan besar laba kena pajak tidak lagi tersedia dalam jumlah yang memadai untuk mengkompensasikan sebagian atau seluruh aset pajak tangguhan tersebut. Setiap pengurangan tersebut dilakukan pembalikan atas aset pajak tangguhan hingga kemungkinan besar laba kena pajak yang tersedia jumlahnya memadai.

Perusahaan dan Entitas Anak melakukan saling hapus aset pajak tangguhan dan liabilitas pajak tangguhan jika dan hanya jika:

a) Perusahaan dan Entitas Anak memiliki hak yang dapat dipaksakan secara hukum untuk melakukan saling hapus aset pajak kini terhadap liabilitas pajak kini; dan
b) aset pajak tangguhan dan liabilitas pajak tangguhan terkait dengan pajak penghasilan yang dikenakan oleh otoritas perpajakan yang sama atas:
   i. entitas kena pajak yang sama; atau
   ii. entitas kena pajak yang berbeda yang bermaksud untuk memulihkan aset dan liabilitas pajak kini dengan dasar neto, atau merealisasikan aset dan menyelesaikan liabilitas secara bersamaan, pada setiap periode masa depan dimana jumlah signifikan atas aset atau liabilitas pajak tangguhan diperkirakan untuk diselesaikan atau dipulihkan.

Perusahaan dan Entitas Anak melakukan saling hapus atas aset pajak kini dan liabilitas pajak kini jika dan hanya jika, Perusahaan dan Entitas Anak:

a) memiliki hak yang dapat dipaksakan secara hukum untuk melakukan saling hapus atas jumlah yang diakui; dan
b) bermaksud untuk menyelesaikan dengan dasar neto atau merealisasikan aset dan menyelesaikan liabilitas secara bersamaan.

2. SUMMARY OF SIGNIFICANT ACCOUNTING POLICIES *(continued)*

p. Income Tax *(continued)*

The carrying amount of a deferred tax asset reviewed at the end of each reporting period. The Company and Subsidiaries shall reduce the carrying amount of a deferred tax asset to the extent that it is no longer probable that sufficient taxable profit will be available to allow the benefit of part or all of that deferred tax asset to be utilized. Any such reduction shall be reversed to the extent that it becomes probable that sufficient taxable profit will be available.

The Company and Subsidiaries offset deferred tax assets and deferred tax liabilities if, and only if:

a) the Company and Subsidiaries have a legally enforceable right to set off current tax assets against current tax liabilities; and
b) the deferred tax assets and the deferred tax liabilities relate to income taxes levied by the same taxation authority on either:
   i. the same taxable entity; or
   ii. different taxable entities which intend either to settle current tax liabilities and assets on a net basis, or to realize the assets and settle the liabilities simultaneously, in each future period in which significant amounts of deferred tax liabilities or assets are expected to be settled or recovered.

The Company and Subsidiaries offset current tax assets and current tax liabilities if, and only if, the Company and Subsidiaries:

a) have legally enforceable right to set off the recognized amounts; and
b) intend either to settle on a net basis, or to realize the assets and settle liabilities simultaneously.

PT MULTIPOLAR TECHNOLOGY Tbk
DAN ENTITAS ANAK/*AND SUBSIDIARIES*

CATATAN ATAS LAPORAN KEUANGAN KONSOLIDASIAN
Untuk Tahun-tahun yang Berakhir pada 31 Desember 2022 dan 2021
(Disajikan dalam jutaan Rupiah Indonesia, kecuali mata uang asing dan data saham/unit)

NOTES TO CONSOLIDATED FINANCIAL STATEMENTS
For the Years Ended December 31, 2022 and 2021
(Expressed in millions of Indonesian Rupiah, except for foreign currencies and share data/unit)

2. IKHTISAR KEBIJAKAN AKUNTANSI SIGNIFIKAN (lanjutan)

q. Imbalan Kerja

Imbalan Kerja Jangka Pendek

Imbalan kerja jangka pendek diakui ketika pekerja telah memberikan jasanya dalam suatu periode akuntansi, sebesar jumlah tidak terdiskonto dari imbalan kerja jangka pendek yang diharapkan akan dibayar sebagai imbalan atas jasa tersebut.

Imbalan kerja jangka pendek mencakup antara lain upah, gaji, bonus dan insentif.

Imbalan Pascakerja

Imbalan pascakerja seperti pensiun, uang pisah dan uang penghargaan masa kerja dihitung berdasarkan Undang-Undang Cipta Kerja No. 11/2020 dan Peraturan Pemerintah No. 35/2021.

Perusahaan dan Entitas Anak mengakui jumlah liabilitas imbalan pasti neto sebesar nilai kini kewajiban imbalan pasti pada akhir periode pelaporan dikurangi nilai wajar aset program yang dihitung oleh aktuaris independen dengan menggunakan metode *Projected Unit Credit*. Nilai kini kewajiban imbalan imbalan pasti ditentukan dengan mendiskontokan imbalan tersebut.

Biaya jasa kini, biaya jasa lalu dan keuntungan atau kerugian atas penyelesaian, serta bunga neto atas liabilitas (aset) imbalan pasti neto diakui dalam laba rugi.

Pengukuran kembali atas liabilitas (aset) imbalan pasti neto yang terdiri dari keuntungan dan kerugian aktuarial, imbal hasil atas aset program dan setiap perubahan dampak batas atas aset diakui sebagai penghasilan komprehensif lain.

Perusahaan dan Entitas Anak mengakui jumlah beban dan liabilitas atas iuran terutang kepada program iuran pasti, ketika pekerja telah memberikan jasa kepada entitas selama suatu periode.

r. Segmen Operasi

Perusahaan dan Entitas Anak tidak menyajikan informasi segmen operasi secara terpisah karena Perusahaan dan Entitas Anak mengoperasikan dan mengelola bisnis dalam satu segmen yaitu konsultasi, integrasi dan pengelolaan teknologi informasi.

2. SUMMARY OF SIGNIFICANT ACCOUNTING POLICIES *(continued)*

q. Employee Benefits

Short-term Employee Benefits

Short-term employee benefits are recognized when an employee has rendered service during accounting period, at the undiscounted amount of short-term employee benefits expected to be paid in exchange for that service.

Short-term employee benefits include such as wages, salaries, bonus and incentive.

Post-employment Benefits

Post-employment benefits such as retirement, severance and service payments are calculated based on Job Creation Law No.11/2020 and Government Regulations No. 35/2021.

The Company and Subsidiaries recognize the amount of the net defined benefit liability at the present value of the defined benefit obligation at the end of the reporting period less the fair value of plan assets which calculated by independent actuaries using the Projected Unit Credit method. Present value benefit obligation determine by discounting the benefit.

Current service cost, past service cost and gain or loss on settlement, and net interets on the net defined benefit liability (asset) are recognized in profit or loss.

The remeasurement of the net defined benefit liability (assets) comprises actuarial gains and losses,the return on plan assets, and any change in effect of the asset ceiling are recognized in other comprehensive income.

The Company and Subsidiaries recognize an expense and a liability for contribution payable to a defined contribution plan, when an employee has rendered service to the entity during a period.

r. Operating Segment

The Company and Subsidiaries did not present separated operating segment information because the Company and Subsidiaries operate and manage the business in a segment that is consultation, integration and information technology management.

PT MULTIPOLAR TECHNOLOGY Tbk
DAN ENTITAS ANAK/*AND SUBSIDIARIES*

CATATAN ATAS LAPORAN KEUANGAN KONSOLIDASIAN
Untuk Tahun-tahun yang Berakhir pada
31 Desember 2022 dan 2021
(Disajikan dalam jutaan Rupiah Indonesia,
kecuali mata uang asing dan data saham/unit)

NOTES TO CONSOLIDATED FINANCIAL STATEMENTS
For the Years Ended
December 31, 2022 and 2021
(Expressed in millions of Indonesian Rupiah,
except for foreign currencies and share data/unit)

2. IKHTISAR KEBIJAKAN AKUNTANSI SIGNIFIKAN (lanjutan)

s. Laba per Saham

Laba per saham dasar dihitung dengan membagi laba yang dapat diatribusikan kepada pemilik entitas induk dengan jumlah rata-rata tertimbang saham yang ditempatkan dan disetor penuh selama periode berjalan.

t. Transaksi dengan Pihak-pihak Berelasi

Perusahaan dan Entitas Anak melakukan transaksi dengan pihak-pihak berelasi sebagaimana didefinisikan dalam PSAK 7 (Revisi 2014), "Pengungkapan Pihak- Pihak Berelasi".

Pihak berelasi adalah orang atau entitas yang terkait dengan Perusahaan dan Entitas Anak (sebagai entitas pelapor), yang meliputi:

(1) Orang atau anggota keluarga dekatnya mempunyai relasi dengan entitas pelapor jika orang tersebut:
   a. memiliki pengendalian atau pengendalian bersama atas entitas pelapor;
   b. memiliki pengaruh signifikan atas entitas pelapor; atau
   c. merupakan personil manajemen kunci entitas pelapor atau entitas induk dari entitas pelapor.

(2) Suatu entitas berelasi dengan entitas pelapor jika memenuhi salah satu hal berikut:
   a. Entitas dan entitas pelapor adalah anggota dari kelompok usaha yang sama (artinya entitas induk, entitas anak, dan entitas anak berikutnya saling berelasi dengan entitas lain);
   b. Satu entitas adalah entitas asosiasi atau ventura bersama dari entitas lain (atau entitas asosiasi atau ventura bersama yang merupakan anggota suatu kelompok usaha, yang mana entitas lain tersebut adalah anggotanya);
   c. Kedua entitas tersebut adalah ventura bersama dari pihak ketiga yang sama;
   d. Satu entitas adalah ventura bersama dari entitas ketiga dan entitas yang lain adalah entitas asosiasi dari entitas ketiga;

2. SUMMARY OF SIGNIFICANT ACCOUNTING POLICIES *(continued)*

s. Earnings per Share

Basic earnings per share is computed by dividing income attributable to owners of the parent by the weighted average number of shares issued and fully paid during the period.

t. Transaction with Related Parties

The Company and Subsidiaries have transactions with related parties as defined in PSAK 7 (Revised 2014), "Related Parties Disclosures".

A related party is a person or an entity related to the Company and Subsidiaries (as reporting entity), which consists of:

(1) A person or a close member of that person's family is related to the reporting entity if that person:
   a. has control or joint control over the reporting entity;
   b. has significant influence over the reporting entity; or
   c. is a member of the key management personnel of the reporting entity or of a parent of the reporting entity.

(2) An entity is related to the reporting entity if any of the following conditions applies:
   a. The entity and the reporting entity are members of the same business group (which means that parent entity, subsidiary and the fellow subsidiary is related to the others);
   b. One entity is an associate or joint venture of the other entity (or an associate or joint venture of a member of a business group of which the other entity is a member);
   c. Both entities are joint ventures of the same third party;
   d. One entity is a joint venture of a third entity and the other entity is an associate of the third entity;

PT MULTIPOLAR TECHNOLOGY Tbk
DAN ENTITAS ANAK/*AND SUBSIDIARIES*

CATATAN ATAS LAPORAN KEUANGAN KONSOLIDASIAN
Untuk Tahun-tahun yang Berakhir pada
31 Desember 2022 dan 2021
(Disajikan dalam jutaan Rupiah Indonesia,
kecuali mata uang asing dan data saham/unit)

NOTES TO CONSOLIDATED FINANCIAL STATEMENTS
For the Years Ended
December 31, 2022 and 2021
(Expressed in millions of Indonesian Rupiah,
except for foreign currencies and share data/unit)

2. IKHTISAR KEBIJAKAN AKUNTANSI SIGNIFIKAN (lanjutan)

t. Transaksi dengan Pihak-pihak Berelasi (lanjutan)

(2) Suatu entitas berelasi dengan entitas pelapor jika memenuhi salah satu hal berikut: (lanjutan)

e. Entitas tersebut adalah suatu program imbalan pascakerja untuk imbalan kerja dari salah satu entitas pelapor atau entitas yang terkait dengan entitas pelapor. Jika entitas pelapor adalah entitas yang menyelenggarakan program tersebut, maka entitas sponsor juga berelasi dengan entitas pelapor;

f. Entitas yang dikendalikan atau dikendalikan bersama oleh orang yang diidentifikasikan dalam huruf (1); atau

g. Orang yang diidentifikasi dalam huruf (1)a memiliki pengaruh signifikan atas entitas atau personil manajemen kunci entitas (atau entitas induk dari entitas);

h. Entitas, atau anggota dari kelompok yang mana entitas merupakan bagian dari kelompok tersebut, menyediakan jasa personil manajemen kunci kepada entitas pelapor atau kepada entitas induk dari entitas pelapor.

u. Sumber Ketidakpastian Estimasi dan Pertimbangan Akuntansi yang Penting

Imbalan Kerja

Nilai kini kewajiban imbalan pasti tergantung pada faktor-faktor yang ditentukan berdasarkan pada beberapa asumsi aktuarial.

Asumsi yang digunakan untuk menentukan biaya (penghasilan) tersebut mencakup tingkat diskonto. Perubahan asumsi ini akan mempengaruhi jumlah tercatat imbalan pasti.

Perusahaan dan Entitas Anak menentukan tingkat diskonto yang sesuai pada akhir periode pelaporan, yakni tingkat suku bunga yang digunakan untuk menentukan nilai kini arus kas keluar masa depan estimasian yang diharapkan untuk menyelesaikan kewajiban. Dalam menentukan tingkat suku bunga yang sesuai, Perusahaan dan Entitas Anak mempertimbangkan tingkat suku bunga obligasi pemerintah yang didenominasikan dalam mata uang Rupiah dan memiliki jangka waktu yang serupa dengan kewajiban yang terkait.

2. SUMMARY OF SIGNIFICANT ACCOUNTING POLICIES *(continued)*

t. Transaction with Related Parties *(continued)*

(2) An entity is related to the reporting entity if any of the following conditions applies: (continued)

e. The entity is a post-employment benefit plan for the benefit of employees of either the reporting entity or an entity related to the reporting entity. If the reporting entity is itself such a plan, the sponsoring employers are also related to the reporting entity;

f. The entity is controlled or jointly controlled by a person identified in (1); or

g. A person identified in (1)a has significant influence over the entity or is a member of the key management personnel of the entity (or of a parent of the entity);

h. The entity, or any member of a group of which it is a part, provides key management personnel services to the reporting entity or to the parent of the reporting entity.

u. Source of Estimation Uncertainty and Critical Accounting Judgments

Employee Benefits

The present value of employee benefits obligations depends on factors which are determined based on some actuarial assumptions.

The assumptions used in determining the employee benefits expenses (income) include discount rate. Change in this assumption will affect the present value of employee benefits obligations.

The Company and Subsidiaries determine the applicable discount rate at the end of reporting period, which is the discount rate used in determining the present value of estimated future cash outflows to settle the obligation. In determining the appropriate discount rate, the Company and Subsidiaries consider the interest rate of government bonds denominated in Rupiah with similar tenure to the relevant employee benefit obligations.

PT MULTIPOLAR TECHNOLOGY Tbk
DAN ENTITAS ANAK/*AND SUBSIDIARIES*

CATATAN ATAS LAPORAN KEUANGAN KONSOLIDASIAN
Untuk Tahun-tahun yang Berakhir pada
31 Desember 2022 dan 2021
(Disajikan dalam jutaan Rupiah Indonesia,
kecuali mata uang asing dan data saham/unit)

NOTES TO CONSOLIDATED FINANCIAL STATEMENTS
For the Years Ended
December 31, 2022 and 2021
(Expressed in millions of Indonesian Rupiah,
except for foreign currencies and share data/unit)

2. IKHTISAR KEBIJAKAN AKUNTANSI SIGNIFIKAN (lanjutan)

u. Sumber Ketidakpastian Estimasi dan Pertimbangan Akuntansi yang Penting (lanjutan)

Imbalan Kerja (lanjutan)

Asumsi kunci lainnya sebagian ditentukan berdasarkan kondisi pasar saat ini, selama tahun dimana liabilitas imbalan pascakerja terselesaikan. Perubahan asumsi imbalan kerja ini akan berdampak pada pengakuan keuntungan atau kerugian aktuarial pada akhir periode pelaporan. Informasi mengenai asumsi dan jumlah liabilitas dan beban imbalan pascakerja diungkapkan pada Catatan 18.

Aset Pajak Tangguhan

Perusahaan dan Entitas Anak melakukan penelaahan atas nilai tercatat aset pajak tangguhan pada setiap akhir periode pelaporan dan mengurangi nilai tersebut sampai sebesar kemungkinan aset tersebut tidak dapat direalisasikan, dimana penghasilan kena pajak yang tersedia memungkinkan untuk penggunaan seluruh atau sebagian dari aset pajak tangguhan tersebut.

Penelaahan Perusahaan dan Entitas Anak atas pengakuan aset pajak tangguhan untuk perbedaan temporer yang dapat dikurangkan didasarkan atas tingkat dan waktu dari penghasilan kena pajak yang ditaksirkan untuk tahun pelaporan berikutnya. Taksiran ini berdasarkan hasil pencapaian Perusahaan dan Entitas Anak di masa lalu dan ekspektasi di masa depan terhadap pendapatan dan beban, sebagaimana juga dengan strategi perpajakan di masa depan.

Tetapi tidak terdapat kepastian bahwa Perusahaan dan Entitas Anak dapat menghasilkan penghasilan kena pajak yang cukup untuk memungkinkan penggunaan sebagian atau seluruh bagian dari aset pajak tangguhan tersebut.

Penyusutan Aset Tetap

Masa manfaat dan beban penyusutan atas aset tetap ditentukan berdasarkan estimasi, dimana beban penyusutan akan disesuaikan jika masa manfaatnya berbeda dari estimasi sebelumnya atau jika aset akan dihapusbukukan atau dilakukan penurunan nilai karena usang atau dihentikan penggunaannya. Penilaian penurunan nilai aset mengharuskan Perusahaan dan Entitas Anak melakukan *review* apakah terdapat indikasi aset mengalami penurunan nilai.

2. SUMMARY OF SIGNIFICANT ACCOUNTING POLICIES *(continued)*

u. Source of Estimation Uncertainty and Critical Accounting Judgments *(continued)*

Employee Benefits (continued)

The other key assumptions are determined based on current market situation during the year in which the employee benefit obligations are settled. Change in these assumptions will affect the recognition of actuarial gain or loss at the end of reporting period. Information on the assumptions and the present value of employee benefits obligations and employee benefits expense are disclosed in Note 18.

Deferred Tax Assets

The Company and Subsidiaries review the carrying amounts of deferred tax assets at the end of each reporting period and reduces these to the extent that it is no longer probable that sufficient taxable income will be available to allow all or part of the deferred tax assets to be utilized.

The Company and Subsidiaries make assessment on the recognition of deferred tax assets on deductible temporary differences is based on the level and timing of forecasted taxable income of the subsequent reporting years. This forecast is based on the Company and Subsidiaries' past results and future expectations on revenues and expenses as well as future tax planning strategies.

However, there is no assurance the Company and Subsidiaries will generate sufficient taxable income to allow all or part of the deferred tax assets to be utilized.

Depreciation of Fixed Assets

The useful life and depreciation expense of the fixed assets are determined based on estimates, wherein the depreciation expense will be adjusted if the useful life are different from the estimation or if the assets will be written off or impaired due to obsolencence or retirement. Assessment on asset impairment requires the Company and Subsidiaries to review whether there is an indication of impairment.

PT MULTIPOLAR TECHNOLOGY Tbk
DAN ENTITAS ANAK/*AND SUBSIDIARIES*

CATATAN ATAS LAPORAN KEUANGAN KONSOLIDASIAN
Untuk Tahun-tahun yang Berakhir pada
31 Desember 2022 dan 2021
(Disajikan dalam jutaan Rupiah Indonesia,
kecuali mata uang asing dan data saham/unit)

NOTES TO CONSOLIDATED FINANCIAL STATEMENTS
For the Years Ended
December 31, 2022 and 2021
(Expressed in millions of Indonesian Rupiah,
except for foreign currencies and share data/unit)

2. IKHTISAR KEBIJAKAN AKUNTANSI SIGNIFIKAN (lanjutan)

u. Sumber Ketidakpastian Estimasi dan Pertimbangan Akuntansi yang Penting (lanjutan)

Penyusutan Aset Tetap (lanjutan)
Setiap perubahan dalam asumsi, estimasi dan pertimbangan tersebut di atas, bisa memiliki risiko yang berdampak pada penyesuaian terhadap jumlah tercatat aset dan liabilitas dalam periode pelaporan berikutnya. Nilai tercatat aset tetap disajikan dalam Catatan 9.

Amortisasi Aset takberwujud
Masa manfaat dan beban amortisasi atas aset takberwujud ditentukan berdasarkan estimasi, dimana beban amortisasi akan disesuaikan jika masa manfaatnya berbeda dari estimasi sebelumnya atau jika aset tak berwujud akan dihapusbukukan atau dilakukan penurunan nilai karena usang atau dihentikan penggunaannya. Penilaian penurunan nilai aset takberwujud mengharuskan Perusahaan dan Entitas Anak melakukan *review* apakah terdapat indikasi aset takberwujud mengalami penurunan nilai.

Setiap perubahan dalam asumsi, estimasi dan pertimbangan tersebut di atas, bisa memiliki risiko yang berdampak pada amortisasi terhadap jumlah tercatat aset dan liabilitas dalam periode pelaporan berikutnya. Nilai tercatat aset takberwujud disajikan dalam Catatan 10.

Rugi Penurunan Nilai pada Aset Keuangan yang diukur pada Biaya Perolehan yang Diamortisasi
Perusahaan menerapkan pendekatan yang disederhanakan untuk mengukur kerugian kredit ekspektasian yang menggunakan cadangan kerugian kredit ekspektasian seumur hidup untuk seluruh piutang usaha.

2. SUMMARY OF SIGNIFICANT ACCOUNTING POLICIES *(continued)*

u. Source of Estimation Uncertainty and Critical Accounting Judgments *(continued)*

Depreciation of Fixed Assets (continued)
Any changes in the assumptions, estimation and judgments as stated above, may have risks which affect an adjustment to the carrying amounts of assets and liabilites in the following reporting period. The carrying amount of fixed assets is presented in Note 9.

Amortization of Intangible Assets
The useful life and amortization expense of the intangible assets are determined based on estimates, wherein the amortization expense will be adjusted if the useful life are different from the estimation or if the intangible assets will be written off or impaired due to obsolencence or retirement. Assessment on intangible asset impairment requires the Company and Subsidiaries to review whether there is an indication of impairment.

Any changes in the assumptions, estimation and judgments as stated above, may have risks which affect an adjustment to the carrying amounts of assets and liabilites in the following reporting period. The carrying amount of intangible assets is presented in Note 10.

Impairment Loss on Financial Asset measured at Amortized Cost
The Company applies simplified approach to measuring expected credit losses which uses a lifetime expected loss allowance for all trade receivables.

PT MULTIPOLAR TECHNOLOGY Tbk
DAN ENTITAS ANAK/*AND SUBSIDIARIES*

CATATAN ATAS LAPORAN KEUANGAN KONSOLIDASIAN
Untuk Tahun-tahun yang Berakhir pada 31 Desember 2022 dan 2021
(Disajikan dalam jutaan Rupiah Indonesia, kecuali mata uang asing dan data saham/unit)

NOTES TO CONSOLIDATED FINANCIAL STATEMENTS
For the Years Ended December 31, 2022 and 2021
(Expressed in millions of Indonesian Rupiah, except for foreign currencies and share data/unit)

3. KAS DAN SETARA KAS / *3. CASH AND CASH EQUIVALENTS*

Akun ini terdiri dari: / *This account consists of:*

	31 Des 2022/ *Dec 31, 2022*	31 Des 2021/ *Dec 31, 2021*	
Kas			***Cash***
Rupiah	32	66	*Rupiah*
Dolar AS	35	76	*US Dollar*
Sub jumlah	67	142	*Sub total*
Bank			***Banks***
Rupiah			***Rupiah***
Pihak berelasi (Catatan 30)			*Related party (Note 30)*
PT Bank Nationalnobu Tbk (“Nobu”)	239,370	395,037	*PT Bank Nationalnobu Tbk (“Nobu”)*
Pihak ketiga			*Third parties*
PT Bank Mandiri (Persero) Tbk	183,586	741	*PT Bank Mandiri (Persero) Tbk*
PT Bank CIMB Niaga Tbk (“CIMB”)	12,901	38,755	*PT Bank CIMB Niaga Tbk (“CIMB”)*
PT Bank Permata Tbk ("Permata")	6,772	35,742	*PT Bank Permata Tbk ("Permata")*
PT Bank Tabungan Negara (Persero) Tbk	458	37,443	*PT Bank Tabungan Negara (Persero) Tbk*
Lainnya (masing-masing di bawah Rp10.000)	41,170	41,819	*Others (below Rp10,000 each)*
Sub jumlah	484,257	549,537	*Sub total*
Dolar AS			***US Dollar***
Pihak berelasi (Catatan 30)			*Related party (Note 30)*
Nobu	2	-	*Nobu*
Pihak ketiga			*Third parties*
CIMB	8,114	16,443	*CIMB*
Lainnya (masing-masing di bawah Rp10.000)	873	1,043	*Others (below Rp10,000 each)*
Euro			***Euro***
Pihak ketiga			*Third party*
CIMB	-	16	*CIMB*
Sub jumlah	8,989	17,502	*Sub total*
Deposito berjangka			***Time deposits***
Rupiah			***Rupiah***
Pihak berelasi (Catatan 30)			*Related party (Note 30)*
Nobu	82,000	-	*Nobu*
Pihak ketiga			*Third parties*
PT Bank Mayapada Internasional Tbk	17,700	34,500	*PT Bank Mayapada Internasional Tbk*
PT Bank Tabungan Negara (Persero) Tbk	10,000	-	*PT Bank Tabungan Negara (Persero) Tbk*
PT Bank Pembangunan Daerah Jawa Timur Tbk	-	25,000	*PT Bank Pembangunan Daerah Jawa Timur Tbk*
Permata	-	10,000	*Permata*
PT Bank Mandiri (Persero) Tbk	-	10,000	*PT Bank Mandiri (Persero) Tbk*
Lainnya (masing-masing di bawah Rp10.000)	3,593	12,170	*Others (below Rp10,000 each)*
Sub jumlah	113,293	91,670	*Sub total*

PT MULTIPOLAR TECHNOLOGY Tbk
DAN ENTITAS ANAK/*AND SUBSIDIARIES*

CATATAN ATAS LAPORAN KEUANGAN KONSOLIDASIAN
Untuk Tahun-tahun yang Berakhir pada 31 Desember 2022 dan 2021
(Disajikan dalam jutaan Rupiah Indonesia, kecuali mata uang asing dan data saham/unit)

NOTES TO CONSOLIDATED FINANCIAL STATEMENTS
For the Years Ended December 31, 2022 and 2021
(Expressed in millions of Indonesian Rupiah, except for foreign currencies and share data/unit)

3. KAS DAN SETARA KAS (lanjutan) / *3. CASH AND CASH EQUIVALENTS (continued)*

Akun ini terdiri dari: (lanjutan) / *This account consists of: (continued)*

	31 Des 2022/ *Dec 31, 2022*	31 Des 2021/ *Dec 31, 2021*	
Dolar AS			***US Dollar***
Pihak berelasi (Catatan 30)			*Related party (Note 30)*
Nobu	9,438	-	*Nobu*
Pihak ketiga			*Third parties*
CIMB	23,597	38,526	*CIMB*
Lainnya (masing-masing di bawah Rp10.000)	7,865	8,561	*Others (below Rp10,000 each)*
Sub jumlah	40,900	47,087	*Sub total*
Jumlah	**647,506**	**705,938**	***Total***

Suku bunga kontraktual tahunan untuk deposito berjangka adalah sebagai berikut: / *Annual contractual interest rates of time deposits are as follows:*

	31 Des 2022/ *Dec 31, 2022*	31 Des 2021/ *Dec 31, 2021*	
Rupiah	2.25% - 7.00%	2.25% - 7.50%	*Rupiah*
Dolar AS	0.25% - 4.50%	0.25% - 2.25%	*US Dollar*

Perincian saldo dalam mata uang asing diungkapkan dalam Catatan 31. / *Details of balances in foreign currencies are disclosed in Note 31.*

4. PIUTANG USAHA / *4. TRADE RECEIVABLES*

Piutang usaha terdiri dari: / *Trade receivables consists of:*

	31 Des 2022/ *Dec 31, 2022*	31 Des 2021/ *Dec 31, 2021*	
Pihak berelasi (Catatan 30)	60,752	497,914	*Related parties (Note 30)*
Pihak ketiga	596,666	299,454	*Third parties*
Sub jumlah	657,418	797,368	*Sub total*
Cadangan kerugian kredit ekspektasian	(14,712)	(8,614)	*Allowance for expected credit loss*
Jumlah	**642,706**	**788,754**	***Total***

Piutang usaha berdasarkan mata uang adalah sebagai berikut: / *Trade receivables by original currency are as follows:*

	31 Des 2022/ *Dec 31, 2022*	31 Des 2021/ *Dec 31, 2021*	
Rupiah	642,706	788,210	*Rupiah*
Dolar AS	-	544	*US Dollar*
Jumlah	**642,706**	**788,754**	***Total***

Analisa piutang usaha menurut umur piutang berdasarkan jumlah hari terutang diungkapkan dalam Catatan 34. / *Analysis of trade receivables' aging according to the days of receivables is disclosed in Note 34.*

PT MULTIPOLAR TECHNOLOGY Tbk
DAN ENTITAS ANAK/*AND SUBSIDIARIES*

CATATAN ATAS LAPORAN KEUANGAN KONSOLIDASIAN
Untuk Tahun-tahun yang Berakhir pada 31 Desember 2022 dan 2021
(Disajikan dalam jutaan Rupiah Indonesia, kecuali mata uang asing dan data saham/unit)

NOTES TO CONSOLIDATED FINANCIAL STATEMENTS
For the Years Ended December 31, 2022 and 2021
(Expressed in millions of Indonesian Rupiah, except for foreign currencies and share data/unit)

4. PIUTANG USAHA (lanjutan) / *4. TRADE RECEIVABLES (continued)*

Perubahan cadangan kerugian kredit ekspektasian adalah sebagai berikut:

Changes in allowance for expected credit losses are as follows:

	31 Des 2022/ *Dec 31, 2022*	31 Des 2021/ *Dec 31, 2021*	
Saldo awal tahun	8,614	8,778	*Balance at beginning of year*
Penyisihan selama tahun berjalan	6,588	40	*Provision during the year*
Pembalikan selama tahun berjalan	(490)	(204)	*Reversal during the year*
Jumlah	**14,712**	**8,614**	***Total***

Manajemen telah menerapkan metode yang disederhanakan untuk menghitung kerugian kredit ekspektasian sesuai dengan PSAK 71 yang mengizinkan penggunaan cadangan kerugian ekspektasian seumur hidup untuk seluruh piutang usaha. Untuk mengukur kerugian kredit ekspektasian, piutang usaha telah dikelompokkan berdasarkan karakteristik risiko kredit dan waktu jatuh tempo yang serupa.

Management applies the simplified approach to provide for expected credit losses prescribed by PSAK 71 which permits the use of the lifetime expected loss provision for all trade receivables. To measure the expected credit losses, trade receivables have been grouped based on shared credit risk characteristics and the similar days past due.

Manajemen berkeyakinan bahwa cadangan kerugian kredit ekspektasian tersebut cukup untuk menutupi kerugian dari tidak tertagihnya piutang usaha.

Management believes that the allowance for expected credit loss is adequate to cover loss on non-collectible trade receivables.

5. ASET KEUANGAN LANCAR DAN TIDAK LANCAR LAINNYA / *5. OTHER CURRENT AND NON-CURRENT FINANCIAL ASSETS*

Aset keuangan lancar lainnya terdiri dari:

Other current financial assets consists of:

	31 Des 2022/ *Dec 31, 2022*	31 Des 2021/ *Dec 31, 2021*	
Aset keuangan yang diukur pada nilai wajar melalui penghasilan komprehensif lain			***Financial assets stated at fair value through other comprehensive income***
Obligasi	55,917	65,368	*Bonds*
Aset keuangan yang diukur dengan biaya perolehan diamortisasi			***Financial assets stated at amortized cost***
Marjin deposito	45,969	14,103	*Margin deposit*
Piutang lain-lain			*Other receivables*
Pihak berelasi (Catatan 30)	25	3	*Related parties (Note 30)*
Pihak ketiga	2,782	1,270	*Third parties*
Lain-lain	567	123	*Others*
	49,343	15,499	
Jumlah	**105,260**	**80,867**	***Total***

PT MULTIPOLAR TECHNOLOGY Tbk
DAN ENTITAS ANAK/*AND SUBSIDIARIES*

CATATAN ATAS LAPORAN KEUANGAN KONSOLIDASIAN
Untuk Tahun-tahun yang Berakhir pada
31 Desember 2022 dan 2021
(Disajikan dalam jutaan Rupiah Indonesia,
kecuali mata uang asing dan data saham/unit)

NOTES TO CONSOLIDATED FINANCIAL STATEMENTS
For the Years Ended
December 31, 2022 and 2021
(Expressed in millions of Indonesian Rupiah,
except for foreign currencies and share data/unit)

5. ASET KEUANGAN LANCAR DAN TIDAK LANCAR LAINNYA (lanjutan)

5. OTHER CURRENT AND NON-CURRENT FINANCIAL ASSETS (continued)

Suku bunga kontraktual tahunan adalah sebagai berikut:

Annual contractual interest rates are as follows:

	31 Des 2022/ *Dec 31, 2022*	31 Des 2021/ *Dec 31, 2021*	
Marjin deposito			***Margin Deposit***
Rupiah	0.25% - 3.50%	0.00% - 4.00%	*Rupiah*
Dolar AS	0.13% - 0.25%	0.13% - 0.25%	*US Dollar*
Obligasi			***Bonds***
Rupiah	6.25% - 8.86%	6.25% - 8.86%	*Rupiah*
Dolar AS	1.85% - 4.00%	1.85% - 4.00%	*US Dollar*

Aset Keuangan Lancar Lainnya

Per tanggal 31 Desember 2022 dan 2021, Perusahaan mempunyai obligasi pemerintah dengan tanggal jatuh tempo 12 Maret 2031, 15 Mei 2033, 15 Juni 2036, 15 Mei 2048, 12 Maret 2051, 15 Agustus 2051, dan obligasi Perusahaan Listrik Negara ("PLN") dengan tanggal jatuh tempo 8 September 2040, dan 30 Juni 2050.

Pendapatan bunga dari obligasi masing-masing sebesar Rp2.835 dan Rp3.023 untuk tahun-tahun yang berakhir pada 31 Desember 2022 dan 2021.

Pada tanggal 31 Desember 2022 dan 2021, kerugian yang belum direalisasi atas aset keuangan yang diukur pada nilai wajar melalui penghasilan komprehensif lain telah dicatat sebagai bagian dari penghasilan komprehensif lain.

Piutang lain-lain - pihak berelasi tidak diklasifikasikan sebagai piutang pihak berelasi non-usaha karena penyelesaian piutang ini direalisasi kurang dari 12 (dua belas) bulan dari tanggal pelaporan. Karena jatuh tempo yang pendek, jumlah tercatat piutang kurang lebih sama dengan nilai wajarnya sehingga tidak diamortisasi dengan menggunakan suku bunga efektif.

Manajemen berkeyakinan bahwa seluruh piutang dapat ditagih, karenanya tidak ada cadangan kerugian kredit ekspektasian yang dibentuk.

Other Current Financial Assets

As of December 31, 2022 and 2021, the Company has the government bonds with maturity date on March 12, 2031, May 15, 2033, June 15, 2036, May 15, 2048, March 12, 2051, August 15, 2051, and "Perusahaan Listrik Negara (PLN)" bonds with maturity date on September 8, 2040, and June 30, 2050.

Interest income from the bonds amounting to Rp2,835 and Rp3,023, respectively, for the years ended December 31, 2022 and 2021.

As of December 31, 2022 and 2021, the unrealized loss on financial assets stated at fair value through other comprehensive income are presented as part of other comprehensive income.

Other receivables - related parties are not classified as due from related parties non-trade since these receivables will be realized less than 12 (twelve) months from the reporting date. Because the receivables have short-term maturity, the carrying value of receivables is more or less the same with the fair value, therefore there it was not amortized using effective interest rate.

Management believes that all receivables are collectible, therefore no allowance for expected credit loss was provided.

Aset Keuangan Tidak Lancar Lainnya

Aset keuangan tidak lancar lainnya terutama merupakan investasi *mutual fund* Lippo-Dragonstone Asia Star Feeder Fund yang diukur pada nilai wajar melalui laba rugi yang dikelola oleh manajer investasi Dragonstone Capital Management Ltd (Catatan 31).

Informasi mengenai klasifikasi dan nilai wajar serta jatuh tempo aset keuangan yang diukur pada nilai wajar melalui penghasilan komprehensif lain dan aset keuangan yang diukur pada nilai wajar melalui laba rugi diungkapkan pada Catatan 34.

Perincian saldo dalam mata uang asing diungkapkan dalam Catatan 31.

Other Non-Current Financial Assets

Other non-current financial assets are mainly Lippo-Dragonstone Asia Star Feeder Fund mutual fund investment stated at fair value through profit or loss managed by Dragonstone Capital Management Ltd investment manager (Note 31).

Information of the classification and fair value and the maturity of financial assets stated at fair value through other comprehensive income and financial assets stated at fair value through profit and loss are disclosed in Note 34.

Details of balances in foreign currencies are disclosed in Note 31.

PT MULTIPOLAR TECHNOLOGY Tbk
DAN ENTITAS ANAK/*AND SUBSIDIARIES*

CATATAN ATAS LAPORAN KEUANGAN KONSOLIDASIAN
Untuk Tahun-tahun yang Berakhir pada 31 Desember 2022 dan 2021
(Disajikan dalam jutaan Rupiah Indonesia, kecuali mata uang asing dan data saham/unit)

NOTES TO CONSOLIDATED FINANCIAL STATEMENTS
For the Years Ended December 31, 2022 and 2021
(Expressed in millions of Indonesian Rupiah, except for foreign currencies and share data/unit)

6. PERSEDIAAN

Persediaan terdiri dari:

	31 Des 2022/ *Dec 31, 2022*	31 Des 2021/ *Dec 31, 2021*	
Proyek dalam penyelesaian	406,818	341,279	*Project in progress*
Perangkat keras dan perangkat pendukungnya	97,990	144,733	*Hardware and supporting devices*
Lain-lain	-	204	*Others*
Jumlah	**504,808**	**486,216**	***Total***

Biaya persediaan yang diakui sebagai beban pokok penjualan untuk tahun yang berakhir pada 31 Desember 2022 dan 2021 masing-masing sebesar Rp1.572.194 dan Rp1.397.953 (Catatan 25).

Persediaan diasuransikan terhadap kerugian akibat kebakaran dan risiko lainnya berdasarkan suatu paket polis dengan nilai pertanggungan sebesar Rp76.950 pada tanggal 31 Desember 2022 dan Rp80.000 pada 31 Desember 2021. Pertanggungan dilakukan oleh PT Lippo General Insurance Tbk (pihak berelasi). Manajemen Perusahaan dan Entitas Anak berkeyakinan bahwa nilai pertanggungjawaban tersebut cukup untuk menutup kerugian yang mungkin timbul dari risiko tersebut.

Tidak terdapat persediaan yang digunakan sebagai jaminan atas fasilitas pinjaman yang diperoleh Perusahaan dan Entitas Anak.

Manajemen berkeyakinan bahwa nilai persediaan mencerminkan nilai realisasi bersih dan tidak terdapat penurunan nilai persediaan pada tanggal 31 Desember 2022 dan 2021.

6. INVENTORIES

Inventories consists of:

The cost of inventories recognized as cost of goods sold for the years ended December 31, 2022 and 2021, amounting to Rp1,572,194 and Rp1,397,953, respectively (Note 25).

Inventories are insured against losses by fire and other risks under blanket policies with sum insured of Rp76,950 as of December 31, 2022, and Rp80,000 as of December 31, 2021. The insurance are covered by PT Lippo General Insurance Tbk (related party). The management of the Company and Subsidiaries believe that the sum insured is adequate to cover possible losses arising from such risks.

There are no inventories being pledged as collateral for loans obtained by the Company and Subsidiaries.

Management believes that the inventories reflect its net realizable value and none of the inventories were impaired as of December 31, 2022 and 2021.

7. ASET LANCAR LAINNYA

Akun ini terutama merupakan uang muka pembelian persediaan yang telah dibayarkan Perusahaan dan Entitas Anak kepada pemasok masing-masing sebesar Rp126.433 dan Rp87.480 pada tanggal 31 Desember 2022 dan 2021.

7. OTHER CURRENT ASSETS

This account mainly represents advance payment for inventory which has been paid by the Company and Subsidiaries to suppliers amounting to Rp126,433 and Rp87,480 as of December 31, 2022 and 2021, respectively.

PT MULTIPOLAR TECHNOLOGY Tbk
DAN ENTITAS ANAK/*AND SUBSIDIARIES*

CATATAN ATAS LAPORAN KEUANGAN KONSOLIDASIAN
Untuk Tahun-tahun yang Berakhir pada
31 Desember 2022 dan 2021
(Disajikan dalam jutaan Rupiah Indonesia,
kecuali mata uang asing dan data saham/unit)

NOTES TO CONSOLIDATED FINANCIAL STATEMENTS
For the Years Ended
December 31, 2022 and 2021
(Expressed in millions of Indonesian Rupiah,
except for foreign currencies and share data/unit)

8. PROPERTI INVESTASI

Pada 31 Desember 2021, akun ini merupakan investasi berupa 4 (empat) bidang tanah yang bernomor sertipikat HGB No. 10995/Cibatu, No.10996/Cibatu, No. 10997/Cibatu, dan No. 12267/Cibatu, yang semuanya berlokasi di Desa Cibatu, Kecamatan Cikarang Selatan, Kabupaten Bekasi, Jawa Barat dengan luas keseluruhan 80.000 m2.

Berdasarkan Akta Jual Beli Flavia Muliawati Onggo S.H., Pejabat Pembuat Akta Tanah (PPAT) di Daerah Kerja Kabupaten Bekasi, No. 229/2022, No. 230/2022, dan No. 231/2022 yang seluruhnya tanggal 10 November 2022, Perusahaan menyetujui penjualan 3 (tiga) bidang tanah yang bernomor sertipikat HGB No. 10995/Cibatu, No. 10997/Cibatu, dan No. 12267/Cibatu, yang semuanya berlokasi di Desa Cibatu, Kecamatan Cikarang Selatan, Kabupaten Bekasi, Jawa Barat dengan luas keseluruhan 40.000 m2 kepada PT GTN senilai Rp187.530. Atas transaksi penjualan tersebut, Perusahaan mencatat keuntungan bersih dari penjualan tanah-tanah milik Perusahaan sebesar Rp123.343.

Pada tanggal 31 Desember 2022, nilai jual objek pajak untuk tanah yang dimiliki tersebut adalah sebesar Rp68.880.

Rincian akun ini adalah sebagai berikut:

8. INVESTMENT PROPERTY

On December 31, 2021, this account represents investment in the form of four (4) plots of land with HGB certificate No. 10995/Cibatu, No. 10996/Cibatu, No. 10997/Cibatu, and No. 12267/Cibatu, which all are located in Cibatu village, district of Cikarang Selatan, region of Bekasi, West Java with total area 80,000 sqm.

Based on the Deed of Sale and Puchase by Flavia Muliawati Onggo S.H., a Land Deed Official in Working Area of Bekasi Regency, No. 229/2022, No.230/2022, dan No. 231/2022 which is entirely November 10, 2022, the Company approved to sell the total of three (3) plots of land with HGB certificate No. 10995/Cibatu, No. 10997/Cibatu, and No. 12267/Cibatu, which is entirely located in Cibatu village, district of Cikarang Selatan, region of Bekasi, West Java with total area 40,000 sqm to PT GTN in the amount of Rp187,530. By the sales transaction, Company has recorded net gain from the sale of lands owned by the Company amounting to Rp123,343.

As of December 31, 2022, the taxable sales value of the land owned amounted to Rp68,880.

The detail of this account is as follows:

	31 Des 2022/ *Dec 31, 2022*	**31 Des 2021/ *Dec 31, 2021***	
Saldo awal	118,997	118,997	*Beginning balance*
Pengurangan	(59,499)	-	*Deduction*
Saldo akhir	**59,498**	**118,997**	***Ending balance***

PT MULTIPOLAR TECHNOLOGY Tbk
DAN ENTITAS ANAK/*AND SUBSIDIARIES*

CATATAN ATAS LAPORAN KEUANGAN KONSOLIDASIAN
Untuk Tahun-tahun yang Berakhir pada 31 Desember 2022 dan 2021
(Disajikan dalam jutaan Rupiah Indonesia, kecuali mata uang asing dan data saham/unit)

NOTES TO CONSOLIDATED FINANCIAL STATEMENTS
For the Years Ended December 31, 2022 and 2021
(Expressed in millions of Indonesian Rupiah, except for foreign currencies and share data/unit)

9. ASET TETAP / *9. FIXED ASSETS*

Rincian aset tetap adalah sebagai berikut: / *The details of fixed assets are as follows:*

31 Desember 2022/*December 31, 2022*

	Saldo awal/ *Beginning Balance*	Penambahan/ *Addition*	Pengurangan/ *Deduction*	Reklasifikasi/ *Reclassification*	Saldo akhir/ *Ending Balance*	
Biaya Perolehan						***Acquisition Costs***
Pemilikan Langsung						***Direct Ownership***
Tanah	90,561	28,845	72,004	-	47,402	*Land*
Bangunan	189,341	5,801	116,216	-	78,926	*Buildings*
Renovasi bangunan	23,309	2,331	122	-	25,518	*Building Renovations*
Peralatan kantor	60,104	9,651	7,971	3,748	65,532	*Office equipments*
Alat-alat transportasi	22	-	-	-	22	*Transportation equipments*
Peralatan untuk disewakan	846,757	127,341	201,922	66,700	838,876	*Equipments for rental*
	1,210,094	173,969	398,235	70,448	1,056,276	
Aset Dalam Penyelesaian	14,866	12,538	2,676	(17,328)	7,400	***Asset In Progress***
Aset Sewa Pembiayaan	61,100	-	7,980	(53,120)	-	***Finance Leased Assets***
Aset Hak Guna	7,724	2,183	754	-	9,153	***Right of Use Assets***
Jumlah	1,293,784	188,690	409,645	-	1,072,829	*Total*
Akumulasi Penyusutan						***Accumulated Depreciation***
Pemilikan Langsung						***Direct Ownership***
Bangunan	40,050	5,642	30,764	-	14,928	*Buildings*
Renovasi bangunan	15,255	2,800	122	-	17,933	*Building Renovations*
Peralatan kantor	46,018	8,380	7,088	1,252	48,562	*Office equipments*
Alat-alat transportasi	20	2	-	-	22	*Transportation equipments*
Peralatan untuk disewakan	511,545	119,800	104,325	18,108	545,128	*Equipments for rental*
	612,888	136,624	142,299	19,360	626,573	
Aset Sewa Pembiayaan	22,093	1,175	3,908	(19,360)	-	***Finance Leased Assets***
Aset Hak Guna	6,997	1,000	462	-	7,535	***Right of Use Assets***
Jumlah	641,978	138,799	146,669	-	634,108	*Total*
Nilai Buku	**651,806**				**438,721**	***Book Value***

31 Desember 2021/*December 31, 2021*

	Saldo awal/ *Beginning Balance*	Penambahan/ *Addition*	Pengurangan/ *Deduction*	Reklasifikasi/ *Reclassification*	Saldo akhir/ *Ending Balance*	
Biaya Perolehan						***Acquisition Costs***
Pemilikan Langsung						***Direct Ownership***
Tanah	88,627	-	-	1,934	90,561	*Land*
Bangunan	188,026	-	-	1,315	189,341	*Buildings*
Renovasi bangunan	18,455	2,244	88	2,698	23,309	*Building Renovations*
Peralatan kantor	56,085	5,713	2,989	1,295	60,104	*Office equipments*
Alat-alat transportasi	22	-	-	-	22	*Transportation equipments*
Peralatan untuk disewakan	718,697	77,964	29,871	79,967	846,757	*Equipments for rental*
	1,069,912	85,921	32,948	87,209	1,210,094	
Aset Dalam Penyelesaian	3,249	32,898	-	(21,281)	14,866	***Asset In Progress***
Aset Sewa Pembiayaan	127,028	-	-	(65,928)	61,100	***Finance Leased Assets***
Aset Hak Guna	7,335	389	-	-	7,724	***Right of Use Assets***
Jumlah	1,207,524	119,208	32,948	-	1,293,784	*Total*

PT MULTIPOLAR TECHNOLOGY Tbk
DAN ENTITAS ANAK/*AND SUBSIDIARIES*

CATATAN ATAS LAPORAN KEUANGAN KONSOLIDASIAN
Untuk Tahun-tahun yang Berakhir pada 31 Desember 2022 dan 2021
(Disajikan dalam jutaan Rupiah Indonesia, kecuali mata uang asing dan data saham/unit)

NOTES TO CONSOLIDATED FINANCIAL STATEMENTS
For the Years Ended December 31, 2022 and 2021
(Expressed in millions of Indonesian Rupiah, except for foreign currencies and share data/unit)

9. ASET TETAP (lanjutan) / *9. FIXED ASSETS (continued)*

Rincian aset tetap adalah sebagai berikut: (lanjutan)

The details of fixed assets are as follows: (continued)

	31 Desember 2021/*December 31, 2021*					
	Saldo awal/ *Beginning Balance*	Penambahan/ *Addition*	Pengurangan/ *Deduction*	Reklasifikasi/ *Reclassification*	Saldo akhir/ *Ending Balance*	
Akumulasi Penyusutan						***Accumulated Depreciation***
Pemilikan Langsung						***Direct Ownership***
Bangunan	30,599	9,451	-	-	40,050	*Buildings*
Renovasi bangunan	12,575	2,768	88	-	15,255	*Building Renovations*
Peralatan kantor	41,150	7,612	2,933	189	46,018	*Office equipments*
Alat-alat transportasi	13	7	-	-	20	*Transportation equipments*
Peralatan untuk disewakan	380,238	121,330	29,170	39,147	511,545	*Equipments for rental*
	464,575	141,168	32,191	39,336	612,888	
Aset Sewa Pembiayaan	54,304	7,125	-	(39,336)	22,093	***Finance Leased Assets***
Aset Hak Guna	4,023	2,974	-	-	6,997	***Right of Use Assets***
Jumlah	522,902	151,267	32,191	-	641,978	*Total*
Nilai Buku	**684,622**				**651,806**	***Book Value***

Penyusutan untuk tahun yang berakhir pada 31 Desember 2022 dan 2021 dibebankan sebagai berikut:

Depreciation expenses for the years ended December 31, 2022 and 2021 are charged as follows:

	2022	2021	
Beban pokok penjualan dan jasa	124,709	138,625	*Cost of goods sold and services*
Beban penjualan (Catatan 26)	6,562	6,694	*Selling expenses (Note 26)*
Beban umum dan administrasi (Catatan 27)	7,528	5,948	*General and administrative expenses (Note 27)*
Jumlah	**138,799**	**151,267**	***Total***

Hak atas tanah merupakan Hak Guna Bangunan ("HGB") atas bangunan yang terletak di beberapa kota di Indonesia. HGB akan berakhir pada berbagai tanggal sampai tahun 2045. HGB adalah atas nama Perusahaan dan Entitas Anak. Manajemen berkeyakinan bahwa hak tersebut dapat diperpanjang pada saat berakhirnya hak tersebut.

The land represent rights (Hak Guna Bangunan "HGB") for parcels buildings located in several cities in Indonesia. These HGB will expire on various dates until 2045. The HGB are under the names of the Company and Subsidiaries. Management believes that these rights are renewable upon their expiry.

Untuk tahun yang berakhir pada 31 Desember 2022 dan 2021, Perusahaan dan Entitas Anak menjual dan menghapus aset tetap tertentu dengan rincian sebagai berikut:

For the years ended December 31, 2022 and 2021, the Company and Subsidiaries sold and write off certain fixed assets with details as follows:

	2022	2021	
Harga jual	872	779	*Proceeds*
Nilai buku bersih	(604)	(520)	*Net book value*
Keuntungan	**268**	**259**	***Gain***

Pada tahun 2021, pengurangan aset tetap karena reklasifikasi ke persediaan dengan nilai buku bersih adalah sebesar Rp237.

In 2021, deduction of fixed asset due to reclassification to inventory and net book value is amounted to Rp237.

PT MULTIPOLAR TECHNOLOGY Tbk
DAN ENTITAS ANAK/*AND SUBSIDIARIES*

CATATAN ATAS LAPORAN KEUANGAN KONSOLIDASIAN
Untuk Tahun-tahun yang Berakhir pada
31 Desember 2022 dan 2021
(Disajikan dalam jutaan Rupiah Indonesia,
kecuali mata uang asing dan data saham/unit)

NOTES TO CONSOLIDATED FINANCIAL STATEMENTS
For the Years Ended
December 31, 2022 and 2021
(Expressed in millions of Indonesian Rupiah,
except for foreign currencies and share data/unit)

9. ASET TETAP (lanjutan)

Pada tanggal 31 Desember 2022, aset dalam penyelesaian berupa bangunan sebesar Rp7.400, dengan persentase penyelesaian mencapai 95%. Aset tersebut belum siap untuk digunakan dan diestimasi akan selesai pada tahun 2023. Tidak terdapat hambatan yang signifikan dalam penyelesaian aset.

Pada tanggal 31 Desember 2022 dan 2021, aset tetap Perusahaan dan Entitas Anak yang telah disusutkan penuh dan masih digunakan masing-masing adalah sebesar Rp319.157 dan Rp258.991.

Perusahaan dan Entitas Anak mengasuransikan aset tetap dengan nilai pertanggungan sebesar Rp548.320 dan USD227,817 pada tanggal 31 Desember 2022, dan Rp790.742 dan USD257,902 pada tanggal 31 Desember 2021, terhadap risiko kebakaran dan risiko lainnya. Pertanggungan tersebut dilakukan oleh PT Lippo General Insurance Tbk (pihak berelasi). Manajemen Perusahaan dan Entitas Anak berpendapat bahwa nilai pertanggungan tersebut cukup untuk menutup kemungkinan kerugian yang timbul dari risiko tersebut.

Pada 31 Desember 2022, aset tetap sejumlah Rp135.872 digunakan sebagai jaminan atas fasilitas pinjaman dan pembiayaan yang diperoleh PT VDI, Entitas Anak, dari PT Bank Permata Tbk (Catatan 15), dan pada 31 Desember 2021, aset tetap sejumlah Rp142,013 digunakan sebagai jaminan atas fasilitas pinjaman dan pembiayaan yang diperoleh PT GTN, Entitas Anak, dari PT SMFL Leasing Indonesia dan PT Mitsubishi HC Capital & Finance Indonesia (d/h PT Mitsubishi UFJ Lease & Finance Indonesia), dan PT VDI, Entitas Anak, dari PT Bank Permata Tbk, dan PT Asiatic Sejahtera Finance (Catatan 14 dan 15).

Pada tanggal 31 Desember 2022, Perusahaan dan Entitas Anak memiliki komitmen atas sejumlah pembelian perangkat teknologi informatika dengan nilai total Rp214.894.

Pada tanggal 28 April 2022, terkait dengan penjualan kepemilikan saham GTN, berakibat aset tetap Entitas Anak tersebut tidak lagi dikonsolidasi dengan rincian sebagai berikut:

***9. FIXED ASSETS** (continued)*

As of December 31, 2022, asset in progress represents equipment for rent amounted to Rp7,400, with the percentage of completion reach 95%. The asset was not ready for use and is estimated to be completed in the year of 2023. There was no significant obstacle on completion of asset.

As of December 31, 2022 and 2021, the Company and Subsidiaries' fixed assets which have been fully depreciated and are still in use amounted to Rp319,157 and Rp258,991, respectively.

The Company and Subsidiaries insure their fixed asset with a sum insured amounting to Rp548,320 and USD227,817 as of December 31, 2022, and Rp790,742 and USD257,902 as of December 31, 2021, from fire and other risks. The coverage is covered by PT Lippo General Insurance Tbk (related party). The management of the Company and Subsidiaries believe that the insurance coverage is adequate to cover possible losses arising from such risks.

As at December 31, 2022, fixed assets amounting to Rp135,872 are pledged as collateral for the loan and financing facilities obtained by PT VDI, Subsidiary, from PT Bank Permata Tbk (Notes 15), and as at December 31, 2021, fixed assets amounting to Rp142,013 are pledged as collateral for the loan and financing facilities obtained by PT GTN, Subsidiary, from PT SMFL Leasing Indonesia and PT Mitsubishi HC Capital & Finance Indonesia (formerly PT Mitsubishi UFJ Lease & Finance Indonesia), and PT VDI, Subsidiary, from PT Bank Permata Tbk, and PT Asiatic Sejahtera Finance (Notes 14 and 15).

As at December 31, 2022, the Company and Subsidiaries had commitments related to various purchase for information technology devices totaling Rp214,894.

On April 28, 2022 regarding sales of share ownership in GTN, fixed asset of the Subsidiary were no longer consolidated with details as follows:

Nilai perolehan	370,301	*Acquisition Cost*
Akumulasi penyusutan	(107,929)	*Accumulated Depreciation*
Nilai Buku	**262,372**	***Book Value***

Manajemen berkeyakinan bahwa tidak terdapat penurunan nilai aset tetap pada akhir tahun pelaporan.

Management believes that there was no impairment of fixed assets at the end of the reporting year.

PT MULTIPOLAR TECHNOLOGY Tbk
DAN ENTITAS ANAK/*AND SUBSIDIARIES*

CATATAN ATAS LAPORAN KEUANGAN KONSOLIDASIAN
Untuk Tahun-tahun yang Berakhir pada 31 Desember 2022 dan 2021
(Disajikan dalam jutaan Rupiah Indonesia, kecuali mata uang asing dan data saham/unit)

NOTES TO CONSOLIDATED FINANCIAL STATEMENTS
For the Years Ended December 31, 2022 and 2021
(Expressed in millions of Indonesian Rupiah, except for foreign currencies and share data/unit)

10. ASET TAKBERWUJUD

10. INTANGIBLE ASSET

Aset takberwujud terdiri dari:

Intangible assets consists of:

	31 Desember 2022/*December 31, 2022*				
	Saldo awal/ *Beginning Balance*	Penambahan/ *Addition*	Pengurangan/ *Deduction*	Saldo akhir/ *Ending Balance*	
Nilai tercatat	47,192	99	-	47,291	*Carrying value*
Tahap pengembangan	-	57,415	-	57,415	*Under Development*
Akumulasi amortisasi	(46,638)	(251)	-	(46,889)	*Accumulated amortization*
Nilai Buku	**554**			**57,817**	***Book Value***

	31 Desember 2021/*December 31, 2021*				
	Saldo awal/ *Beginning Balance*	Penambahan/ *Addition*	Pengurangan/ *Deduction*	Saldo akhir/ *Ending Balance*	
Nilai tercatat	46,833	359	-	47,192	*Carrying value*
Akumulasi amortisasi	(45,388)	(1,250)	-	(46,638)	*Accumulated amortization*
Nilai Buku	**1,445**			**554**	***Book Value***

Beban amortisasi aset takberwujud yang dibebankan pada beban umum dan administrasi di laporan laba rugi dan penghasilan komprehensif lain konsolidasian masing-masing sebesar Rp251 dan Rp1.250 untuk tahun yang berakhir pada 31 Desember 2022 dan 2021 (Catatan 27).

Amortization expense charged to general and administrative expenses in the consolidated statements of profit or loss and other comprehensive income amounting to Rp251 and Rp1,250 for the years ended December 31, 2022 and 2021, respectively (Note 27).

Pada tanggal 31 Desember 2022, aset takberwujud dalam pengembangan berupa perangkat lunak sebesar Rp57.415, dengan persentase penyelesaian mencapai 55%-80%. Aset tersebut belum siap untuk digunakan dan diestimasi akan selesai pada tahun 2023. Tidak terdapat hambatan yang signifikan dalam penyelesaian aset.

As of December 31, 2022, intangible asset under development represents software amounted to Rp57,415, with the percentage of completion up to 55%-80%. The asset was not ready for use and is estimated to be completed in the year of 2023. There was no significant obstacle on completion of assets.

Pada tanggal 31 Desember 2022, DDT, Entitas Anak memiliki komitmen atas sejumlah pembelian terkait pengembangan piranti lunak dengan nilai total Rp30.969.

As at December 31, 2022, DDT, Subsidiary had commitments related to various purchase for software development totaling Rp30,969.

Manajemen berkeyakinan bahwa tidak terdapat penurunan nilai aset takberwujud pada akhir tahun pelaporan.

Management believes that there was no impairment of intangible assets at the end of the reporting period.

PT MULTIPOLAR TECHNOLOGY Tbk
DAN ENTITAS ANAK/*AND SUBSIDIARIES*

CATATAN ATAS LAPORAN KEUANGAN KONSOLIDASIAN
Untuk Tahun-tahun yang Berakhir pada
31 Desember 2022 dan 2021
(Disajikan dalam jutaan Rupiah Indonesia,
kecuali mata uang asing dan data saham/unit)

NOTES TO CONSOLIDATED FINANCIAL STATEMENTS
For the Years Ended
December 31, 2022 and 2021
(Expressed in millions of Indonesian Rupiah,
except for foreign currencies and share data/unit)

11. UTANG USAHA / *11. TRADE PAYABLES*

Utang usaha terdiri dari:

Trade payables consist of:

	31 Des 2022/ *Dec 31, 2022*	31 Des 2021/ *Dec 31, 2021*	
Pihak berelasi (Catatan 30)	751	4,304	*Related parties (Note 30)*
Pihak ketiga	374,170	380,956	*Third parties*
Jumlah	**374,921**	**385,260**	***Total***

Utang usaha berdasarkan mata uang adalah sebagai berikut:

Trade payables by original currency are as follows:

	31 Des 2022/ *Dec 31, 2022*	31 Des 2021/ *Dec 31, 2021*	
Rupiah	265,348	322,608	*Rupiah*
Dolar AS	109,573	62,652	*US Dollar*
Jumlah	**374,921**	**385,260**	***Total***

12. BEBAN AKRUAL / *12. ACCRUED EXPENSES*

Akun ini terutama terdiri dari beban akrual untuk proyek proyek teknologi informasi yang sedang ditangani oleh Perusahaan dan Entitas Anak yang masing - masing sebesar Rp 571.373 dan Rp485.919 pada tanggal 31 Desember 2022 dan 2021.

This account mainly consists of accrued expenses for information technology projects that being carried out by the Company and Subsidiaries amounting to Rp571,373 and Rp485,919 as of December 31, 2022 and 2021, respectively.

13. PERPAJAKAN / *13. TAXATION*

a. Pajak Dibayar di Muka / *a. Prepaid Taxes*

	31 Des 2022/ *Dec 31, 2022*	31 Des 2021/ *Dec 31, 2021*	
Perusahaan			***The Company***
Pajak Pertambahan Nilai - neto	6,790	-	*Value Added Tax - net*
Entitas Anak			***Subsidiaries***
Klaim restitusi pajak:			*Claim for tax refund:*
- 2021	3,075	3,075	*- 2021*
- 2020	-	10,690	*- 2020*
Pajak Penghasilan lainnya	246	27	*Other Income taxes*
Pajak Pertambahan Nilai - neto	3,489	6,098	*Value Added Tax - net*
Sub jumlah	6,810	19,890	*Sub total*
Jumlah	**13,600**	**19,890**	***Total***

PT MULTIPOLAR TECHNOLOGY Tbk
DAN ENTITAS ANAK/*AND SUBSIDIARIES*

CATATAN ATAS LAPORAN KEUANGAN KONSOLIDASIAN
Untuk Tahun-tahun yang Berakhir pada
31 Desember 2022 dan 2021
(Disajikan dalam jutaan Rupiah Indonesia,
kecuali mata uang asing dan data saham/unit)

NOTES TO CONSOLIDATED FINANCIAL STATEMENTS
For the Years Ended
December 31, 2022 and 2021
(Expressed in millions of Indonesian Rupiah,
except for foreign currencies and share data/unit)

13. PERPAJAKAN (lanjutan) / *13. TAXATION (continued)*

b. Utang Pajak / *b. Taxes Payable*

	31 Des 2022/ *Dec 31, 2022*	31 Des 2021/ *Dec 31, 2021*	
Perusahaan			***The Company***
Pajak penghasilan badan	11,004	10,394	*Corporate income tax*
Pajak penghasilan lainnya:			*Other income taxes:*
- Pasal 21	969	767	*- Article 21*
- Pasal 23	3,450	1,605	*- Article 23*
- Pasal 25	1,086	434	*-Article 25*
- Pasal 26	1,315	1,893	*- Article 26*
- Pasal 4(2)	674	1,224	*- Article 4(2)*
Pajak Pertambahan Nilai - neto	-	29,878	*Value Added Tax - net*
Sub jumlah	18,498	46,195	*Sub total*
Entitas Anak			***Subsidiaries***
Pajak penghasilan badan	6,349	-	*Corporate income tax*
Pajak penghasilan:			*Income taxes:*
- Pasal 21	1,025	207	*- Article 21*
- Pasal 23	394	154	*- Article 23*
- Pasal 26	2	653	*- Article 26*
- Pasal 4 (2)	68	52	*- Article 4 (2)*
Pajak Pertambahan Nilai - neto	-	1,472	*Value Added Tax - net*
Sub jumlah	7,838	2,538	*Sub total*
Jumlah	**26,336**	**48,733**	***Total***

c. Beban (Manfaat) Pajak Penghasilan / *c. Income Tax Expenses (Benefit)*

	2022	2021	
Perusahaan			***The Company***
Kini	77,854	52,150	*Current*
Tangguhan	592	1,417	*Deferred*
	78,446	53,567	
Entitas Anak			***Subsidiaries***
Kini	15,953	7,476	*Current*
Tangguhan	898	(27,489)	*Deferred*
	16,851	(20,013)	
Jumlah	**95,297**	**33,554**	***Total***

PT MULTIPOLAR TECHNOLOGY Tbk
DAN ENTITAS ANAK/*AND SUBSIDIARIES*

CATATAN ATAS LAPORAN KEUANGAN KONSOLIDASIAN
Untuk Tahun-tahun yang Berakhir pada
31 Desember 2022 dan 2021
(Disajikan dalam jutaan Rupiah Indonesia,
kecuali mata uang asing dan data saham/unit)

NOTES TO CONSOLIDATED FINANCIAL STATEMENTS
For the Years Ended
December 31, 2022 and 2021
(Expressed in millions of Indonesian Rupiah,
except for foreign currencies and share data/unit)

13. PERPAJAKAN (lanjutan)

c. Beban (Manfaat) Pajak Penghasilan (lanjutan)
Rekonsiliasi antara laba konsolidasian sebelum pajak penghasilan, seperti yang disajikan dalam laporan laba rugi dan penghasilan komprehensif lain, dengan taksiran laba fiskal untuk tahun yang berakhir pada 31 Desember 2022 dan 2021 adalah sebagai berikut:

13. TAXATION *(continued)*

c. Income Tax Expenses (Benefit) *(continued)*
Reconciliation between profit before income tax, as shown in the consolidated statements of profit or loss and other comprehensive income, with estimated fiscal taxable income for the years ended December 31, 2022 and 2021, is as follows:

	2022	2021	
Laba konsolidasian sebelum beban pajak penghasilan	634,347	284,649	*consolidated profit before income tax expense*
Rugi (laba) Entitas Anak sebelum beban pajak penghasilan	5,406	(26,000)	*Subsidiaries' (profit) loss before income tax expense*
Efek proforma yang timbul karena penyajian kembali laporan keuangan	-	10,353	*Proforma effect arising from restatement of financial statement*
Disesuaikan dengan jurnal eliminasi konsolidasi dan jurnal penyesuaian	(65,913)	-	*Adjusted for consolidation elimination and adjusting entries*
Laba sebelum Beban Pajak Penghasilan Perusahaan	**573,840**	**269,002**	***Profit before Income Tax Expense of the Company***
Beda waktu:			*Timing differences:*
Penyusutan dan amortisasi	(2,709)	1,244	*Depreciation and amortization*
Beban imbalan kerja karyawan	(985)	(7,696)	*Provision for employee benefits*
Penyisihan piutang ragu-ragu	1,003	-	*Provision for bad debt expense*
Beda tetap:			*Permanent differences:*
Penjualan bersih dan pendapatan jasa yang telah dikenakan pajak final	(40,247)	(31,717)	*Net sales and service revenues subject to final tax*
Pendapatan bunga yang telah dikenakan pajak final	(7,018)	(13,618)	*Interest income subject to final tax*
Pendapatan dividen	(49,884)	-	*Dividend Income*
Penjualan properti investasi	(123,343)	-	*Sale property investment*
Beban yang tidak dapat dikurangkan	3,224	19,965	*Non-deductable expenses*
Taksiran laba fiskal	**353,881**	**237,180**	***Estimated income tax***
Beban pajak kini - Perusahaan	77,854	52,179	*Current tax expense - the Company*
Pajak penghasilan dibayar di muka - Perusahaan	(66,850)	(41,785)	*Prepaid income taxes - the Company*
Utang pajak penghasilan Perusahaan	**11,004**	**10,394**	***Income taxes payable of the Company***

PT MULTIPOLAR TECHNOLOGY Tbk
DAN ENTITAS ANAK/*AND SUBSIDIARIES*

CATATAN ATAS LAPORAN KEUANGAN KONSOLIDASIAN
Untuk Tahun-tahun yang Berakhir pada 31 Desember 2022 dan 2021
(Disajikan dalam jutaan Rupiah Indonesia, kecuali mata uang asing dan data saham/unit)

NOTES TO CONSOLIDATED FINANCIAL STATEMENTS
For the Years Ended December 31, 2022 and 2021
(Expressed in millions of Indonesian Rupiah, except for foreign currencies and share data/unit)

13. PERPAJAKAN (lanjutan)

c. Beban (Manfaat) Pajak Penghasilan (lanjutan)
Rekonsiliasi antara beban pajak penghasilan konsolidasian - bersih yang dihitung dengan menggunakan tarif pajak yang berlaku dari laba konsolidasian sebelum pajak penghasilan untuk tahun yang berakhir pada 31 Desember 2022 dan 2021 adalah sebagai berikut:

13. TAXATION *(continued)*

c. Income Tax Expenses (Benefit) *(continued)*
A reconciliation between the consolidated income tax expense - net which is calculated using the effective tax rate from the consolidated profit before income tax for the years ended December 31, 2022 and 2021, is as follows:

	2022	2021	
Laba sebelum beban pajak penghasilan menurut laporan laba rugi dan penghasilan komprehensif lain konsolidasian	**634,347**	**284,649**	***Profit before income tax per consolidated statements of profit or loss and other comprehensive income***
Beban pajak penghasilan dihitung pada tarif efektif	139,556	62,622	*Income tax expense calculated at effective rate*
Beban yang tidak dapat dikurangkan	709	4,391	*Non-deductable expenses*
Bagian rugi (laba) bersih Entitas Anak	1,189	(5,721)	*Net gain (loss) from Subsidiaries*
Penjualan bersih dan pendapatan jasa yang telah dikenakan pajak final	(8,854)	(6,978)	*Net sales and service revenues subject to final tax*
Pendapatan bunga yang dikenakan pajak final	(1,544)	(2,996)	*Interest income subject to final tax*
Pendapatan dividen	(10,974)	-	*Dividend Income*
Penjualan properti investasi	(27,135)	-	*Sale property investment*
Lain-lain	(14,501)	2,249	*Others*
Beban pajak penghasilan Perusahaan	78,446	53,567	*Income tax expenses of the Company*
Beban (manfaat) pajak penghasilan Entitas Anak	16,851	(20,013)	*Income tax expense (benefit) of Subsidiaries*
Beban pajak penghasilan	**95,297**	**33,554**	***Income tax expense***

Laba/rugi kena pajak menjadi dasar penyusunan Surat Pemberitahuan Tahunan ("SPT") pajak penghasilan badan.

Taxable income/loss are the basis for preparation of Annual Tax Return ("SPT") corporate income tax.

Dalam laporan keuangan konsolidasian ini, taksiran laba fiskal Perusahaan didasarkan pada perhitungan sementara. Perusahaan belum menyampaikan SPT pajak penghasilan badan tahun 2022.

In this consolidated financial statements, the estimated fiscal taxable income of the Company is based on temporary calculation. The Company has not yet submitted its SPT corporate income taxes for the year 2022.

Perusahaan telah menyampaikan SPT tahun 2021 ke Kantor Pelayanan Pajak.

The Company has reported its SPT year 2021 to the tax office.

Sesuai dengan Undang-Undang Perpajakan Indonesia, pajak penghasilan badan dihitung secara tahunan untuk Perusahaan dan masing-masing Entitas Anak sebagai entitas yang terpisah. Laporan keuangan konsolidasian tidak dapat digunakan untuk menghitung pajak penghasilan badan.

According to Indonesian Taxation Law, the corporate income tax is computed on an annual basis for the Company and each of the Subsidiaries as separate entities. The consolidated financial statements cannot be used for the calculation of corporate income tax.

PT MULTIPOLAR TECHNOLOGY Tbk
DAN ENTITAS ANAK/*AND SUBSIDIARIES*

CATATAN ATAS LAPORAN KEUANGAN KONSOLIDASIAN
Untuk Tahun-tahun yang Berakhir pada 31 Desember 2022 dan 2021
(Disajikan dalam jutaan Rupiah Indonesia, kecuali mata uang asing dan data saham/unit)

NOTES TO CONSOLIDATED FINANCIAL STATEMENTS
For the Years Ended December 31, 2022 and 2021
(Expressed in millions of Indonesian Rupiah, except for foreign currencies and share data/unit)

13. PERPAJAKAN (lanjutan) / *13. TAXATION (continued)*

d. Pajak Tangguhan / *d. Deferred Tax*

	31 Des/*Dec 31,* 2021	Dikreditkan/ *Credited*	31 Des/*Dec 31,* 2022	
Aset pajak tangguhan - bersih				***Deferred tax assets - net***
Perusahaan				*The Company*
Penyisihan imbalan kerja karyawan	7,974	(1,911)	6,063	*Provision for employee benefits*
Cadangan kerugian kredit ekspektasian	1,133	221	1,354	*Allowance for expected credit loss*
Perbedaan nilai buku aset tetap dan aset takberwujud menurut akuntansi dan pajak	323	(596)	(273)	*The difference in net book value of fixed assets and intangible assets between accounting and tax*
Jumlah	9,430	(2,286)	7,144	*Total*
Entitas Anak	645	239	884	*Subsidiaries*
Entitas Anak yang tidak lagi dikonsolidasi	15,794	(15,794)	-	*Subsidiary no longer consolidated*
Jumlah	**25,869**	**(17,841)**	**8,028**	***Total***
Liabilitas pajak tangguhan - bersih				***Deferred tax liabilities - net***
Entitas Anak	13,830	1,036	14,866	*Subsidiaries*
Jumlah	**13,830**	**1,036**	**14,866**	***Total***

	31 Des/*Dec 31,* 2020	Dikreditkan/ *Credited*	31 Des/*Dec 31,* 2021	
Aset pajak tangguhan - bersih				***Deferred tax assets - net***
Perusahaan				*The Company*
Penyisihan imbalan kerja karyawan	10,063	(2,089)	7,974	*Provision for employee benefits*
Cadangan kerugian kredit ekspektasian	1,133	-	1,133	*Allowance for expected credit loss*
Perbedaan nilai buku aset tetap dan aset takberwujud menurut akuntansi dan pajak	47	276	323	*The difference in net book value of fixed assets and intangible assets between accounting and tax*
Jumlah	11,243	(1,813)	9,430	*Total*
Entitas Anak	(14,365)	30,804	16,439	*Subsidiaries*
Jumlah	**(3,122)**	**28,991**	**25,869**	***Total***
Liabilitas pajak tangguhan - bersih				***Deferred tax liabilities - net***
Entitas Anak	10,294	3,536	13,830	*Subsidiaries*
Jumlah	**10,294**	**3,536**	**13,830**	***Total***

Untuk tahun yang berakhir pada 31 Desember 2022 dan 2021, beban pajak tangguhan yang dibebankan pada penghasilan komprehensif lain Perusahaan adalah sebesar Rp1.694 dan Rp396.

For the years ended December 31, 2022 and 2021 the deferred tax expense that is charged to the Company's other comprehensive income is amounted to Rp1,694 and Rp396.

Untuk tahun yang berakhir pada 31 Desember 2022 dan 2021, beban pajak tangguhan yang dibebankan pada penghasilan komprehensif lain Entitas Anak adalah sebesar Rp320 dan Rp175.

For the years ended December 31, 2022 and 2021 the deferred tax expense that is charged to the Subsidiaries' other comprehensive income is amounted to Rp320 and Rp175.

PT MULTIPOLAR TECHNOLOGY Tbk
DAN ENTITAS ANAK/*AND SUBSIDIARIES*

CATATAN ATAS LAPORAN KEUANGAN KONSOLIDASIAN
Untuk Tahun-tahun yang Berakhir pada
31 Desember 2022 dan 2021
(Disajikan dalam jutaan Rupiah Indonesia,
kecuali mata uang asing dan data saham/unit)

NOTES TO CONSOLIDATED FINANCIAL STATEMENTS
For the Years Ended
December 31, 2022 and 2021
(Expressed in millions of Indonesian Rupiah,
except for foreign currencies and share data/unit)

13. PERPAJAKAN (lanjutan)

e. Surat Ketetapan Pajak

Perusahaan

Pada bulan April 2022, Perusahaan menerima Surat Ketetapan Pajak Lebih Bayar ("SKPLB") Pajak Pertambahan Nilai ("PPN") Barang dan Jasa untuk masa pajak Desember 2020 sebesar Rp9.663.

Pada bulan Oktober 2021, Perusahaan menerima Surat Ketetapan Pajak Kurang Bayar ("SKPKB") Pajak Penghasilan ("PPh") untuk tahun pajak 2018 sebesar Rp15.233, Surat Ketetapan Pajak Nihil ("SKPN") PPh pasal 26 untuk masa pajak Januari sampai April, dan Juni sampai Desember 2018, SKPKB PPh pasal 26 sebesar Rp1 untuk masa pajak Mei 2018, SKPKB PPN Barang dan Jasa sebesar Rp178 untuk masa pajak Januari sampai Desember 2018, SKPN PPN Barang dan Jasa atas Pemanfaatan Barang Kena Pajak Tidak Berwujud dan Pemanfaatan Jasa Kena Pajak dari Luar Daerah Pabean dan untuk masa pajak Januari sampai Desember 2018, SKPN PPh pasal 4(2) Final, pasal 21, pasal 23, dan pasal 21 Final untuk masa pajak Januari sampai Desember 2018.

Pada bulan Februari 2021, Perusahaan menerima SKPLB PPN Barang dan Jasa untuk masa pajak Desember 2019 sebesar Rp36.576, Surat Ketetapan Pajak Nihil PPN Barang dan Jasa atas Pemanfaatan Barang Kena Pajak Tidak Berwujud dari Luar Daerah Pabean untuk masa pajak Desember 2019.

Entitas Anak

PT VDI

Pada bulan Desember 2022, PT VDI menerima SKPN PPh pasal 21 untuk masa pajak Januari sampai Desember 2020, PPh Final pasal 21 untuk masa pajak Januari, Mei, Juli dan Desember 2020.

Pada bulan Agustus dan Oktober 2022, PT VDI menerima SKPN PPh pasal 21 untuk masa pajak Januari sampai Desember 2020.

Pada bulan Juni 2022, PT VDI menerima SKPN PPh pasal 21, pasal 23, Final pasal 4(2), PPN Barang dan Jasa untuk masa pajak Januari sampai Desember 2020, SKPN PPh Final pasal 21 untuk masa pajak Januari, Maret, Mei, Juli, Agustus, September, Desember 2020, SKPN PPh pasal 26, SKPN PPN Barang dan Jasa atas Pemanfaatan Jasa Kena Pajak dari Luar Daerah Pabean untuk masa pajak Februari sampai Agustus, Oktober dan November 2020, dan SKPLB PPh untuk tahun pajak 2020 sebesar Rp11.058.

13. TAXATION *(continued)*

e. Tax Assessments

The Company

In April 2022, the Company received Overpayment Tax Assessment Notice ("SKPLB") of Value Added Tax ("VAT") on Goods and Services for fiscal month December 2020 amounting to Rp9,663.

In October 2021, the Company received Underpayment Tax Assessment Notice ("SKPKB") of Income Tax ("PPh") for fiscal year 2018 amounting to Rp15,233, Nil Assessment Notice ("SKPN") of PPh article 26 for fiscal month January until April, and June until December 2018, SKPKB of PPh article 26 amounting to Rp1 for fiscal month May 2018, SKPKB of VAT on Goods and Services amounting to Rp178 for fiscal month January until December 2018, SKPN of VAT on Goods and Services of Intangible Taxable Goods Utilization, and Taxable Services Utilization from Outside the Customs Area for fiscal month January until December 2018, SKPN of PPh article 4(2) Final, article 21, article 23, and article 21 Final for fiscal month January until December 2018.

In February 2021, the Company received SKPLB of VAT on Goods and Services for fiscal month December 2019 amounting to Rp36,576, Nil Assessment Notice of VAT on Goods and Services of Intangible Taxable Goods Utilization from Outside the Customs Area for fiscal month December 2019.

Subsidiaries

PT VDI

In December 2022, PT VDI received SKPN of PPh article 21 for fiscal month January until December 2020, PPh Final article 21 for fiscal month January, May, July, and December 2020.

In August and October 2022, PT VDI received SKPN of PPh article 21 for fiscal month January until December 2020.

In June 2022, PT VDI received SKPN of PPh article 21, article 23, Final article 4(2), VAT on Goods and Services for fiscal month January until December 2020, SKPN of PPh Final article 21 for fiscal month January, March, May, July, August, September, December 2020, SKPN of PPh article 26, SKPN of VAT on Goods and Services of Taxable Services Utilization from Outside the Customs Area for fiscal month February until August, October, and November 2020, and SKPLB of PPh for fiscal year 2020 amounting to Rp11,058.

PT MULTIPOLAR TECHNOLOGY Tbk
DAN ENTITAS ANAK/*AND SUBSIDIARIES*

CATATAN ATAS LAPORAN KEUANGAN KONSOLIDASIAN
Untuk Tahun-tahun yang Berakhir pada 31 Desember 2022 dan 2021
(Disajikan dalam jutaan Rupiah Indonesia, kecuali mata uang asing dan data saham/unit)

NOTES TO CONSOLIDATED FINANCIAL STATEMENTS
For the Years Ended December 31, 2022 and 2021
(Expressed in millions of Indonesian Rupiah, except for foreign currencies and share data/unit)

13. PERPAJAKAN (lanjutan)

e. Surat Ketetapan Pajak (lanjutan)
Entitas Anak (lanjutan)
Pada bulan Oktober 2021, PT VDI menerima SKPN PPh pasal 21, pasal 21 Final, pasal 23, pasal 26, dan pasal 4(2) Final untuk masa pajak Januari sampai Desember 2019, SKPLB PPh untuk tahun pajak 2019 sebesar Rp9.523, SKPKB PPN Barang dan Jasa untuk masa pajak Januari sampai Desember 2019 sebesar Rp63.

Pada bulan Maret 2021, PT VDI menerima SKPN PPh pasal 21 untuk masa pajak Januari sampai Desember 2018.

f. Administrasi
Berdasarkan Peraturan Pemerintah Pengganti Undang-Undang Republik Indonesia Nomor 1 tahun 2020 tentang Kebijakan Keuangan Negara dan Stabilitas Sistem Keuangan untuk Penanganan Pandemi Corona Virus Disease 2019 (COVID-19) dan/atau Dalam Rangka Menghadapi Ancaman yang Membahayakan Perekonomian Nasional dan/atau Stabilitas Sistem Keuangan tertanggal 30 Juni 2020, tarif pajak penghasilan yang semula 25% berubah menjadi 22% untuk tahun 2020 dan 2021, serta menjadi 20% untuk tahun 2022 dan seterusnya.

Pada Oktober 2021, Pemerintah Indonesia mengesahkan Undang-Undang No. 7 tahun 2021 tentang harmonisasi peraturan perpajakan yang mengubah tarif pajak penghasilan badan dari 20% menjadi 22% untuk tahun 2022 dan seterusnya.

Berdasarkan Undang-Undang Perpajakan yang berlaku di Indonesia, Perusahaan menghitung, menetapkan dan membayar sendiri besarnya jumlah pajak yang terhutang. Berdasarkan peraturan perundang-undangan yang berlaku, Direktur Jenderal Pajak ("DJP") dapat menetapkan atau mengubah jumlah pajak terutang dalam batas waktu lima tahun sejak saat terutangnya pajak.

13. TAXATION *(continued)*

e. Tax Assessments (continued)
Subsidiaries *(lanjutan)*
In October 2021, PT VDI received SKPN of PPh article 21, article 21 Final, article 23, article 26, and article 4(2) Final for fiscal month January until December 2019, SKPLB of PPh for fiscal year 2019 amounting to Rp9,523, SKPKB of VAT on Goods and Services for fiscal month January until December 2019 amounting to Rp63.

In March 2021, PT VDI received SKPN of PPh article 21 for fiscal month January until December 2018.

f. Administration
Based on Government Regulation in Lieu of Law of the Republic of Indonesia Number 1 of 2020 concerning State Financial Policies and Financial System Stability for Handling Corona Virus Disease 2019 (COVID-19) and / or In Order to Face Threats that Endanger the National Economy and/or Financial System Stability dated on June 30, 2020, The income tax rate that was originally 25% changed to 22% for 2020 and 2021, and changed to 20% for 2022 and thereafter.

On October 2021, the Government of Indonesia approved the Law No. 7 year 2021 regarding harmonization of tax regulation which changed the corporate income tax rate from 20% to 22% for year 2022 onwards.

Under the taxation laws in Indonesia, the Company calculate, define, and submit tax returns on the basis of self assessment. Based on taxation laws which are applicable, the Directorate General of Tax ("DGT") may assess or amend taxes within five years from the time of taxes payable being payable.

PT MULTIPOLAR TECHNOLOGY Tbk
DAN ENTITAS ANAK/*AND SUBSIDIARIES*

CATATAN ATAS LAPORAN KEUANGAN KONSOLIDASIAN
Untuk Tahun-tahun yang Berakhir pada 31 Desember 2022 dan 2021
(Disajikan dalam jutaan Rupiah Indonesia, kecuali mata uang asing dan data saham/unit)

NOTES TO CONSOLIDATED FINANCIAL STATEMENTS
For the Years Ended December 31, 2022 and 2021
(Expressed in millions of Indonesian Rupiah, except for foreign currencies and share data/unit)

14. LIABILITAS SEWA / *14. LEASE LIABILITIES*

Akun ini terdiri dari:

This account consist of:

	31 Des 2022/ *Dec 31, 2022*	31 Des 2021/ *Dec 31, 2021*	
PT SMFL Leasing Indonesia ("SMFL"), termasuk USD244,277 pada tanggal 31 Desember 2021	-	3,486	*PT SMFL Leasing Indonesia ("SMFL"), including USD244,277 as of December 31, 2021*
PT Mitsubishi HC Capital & Finance Indonesia (d/h PT Mitsubishi UFJ Lease & Finance Indonesia) ("MUFG")	-	1,661	*PT Mitsubishi HC Capital & Finance Indonesia (formerly PT Mitsubishi UFJ Lease & Finance Indonesia ("MUFG")*
PT Asiatic Sejahtera Finance ("ASF")	-	515	*PT Asiatic Sejahtera Finance ("ASF")*
Jumlah		**5,662**	***Total***
Dikurangi bagian jangka pendek	-	(5,662)	*Less short-term portion*
Bagian Jangka Panjang	**-**	**-**	***Long-Term Portion***

Pembayaran sewa minimum di masa yang akan datang serta nilai kini atas pembayaran minimum berdasarkan perjanjian sewa pembiayaan pada tanggal 31 Desember 2022 dan 2021 adalah sebagai berikut:

Future minimum lease payments together with the present value of the minimum payment under the lease agreements as at December 31, 2022 and 2021, are as follows:

	31 Des 2022/ *Dec 31, 2022*	31 Des 2021/ *Dec 31, 2021*	
Pembayaran yang jatuh tempo:			*Payments due:*
Kurang dari 1 tahun		5,810	*Less than 1 year*
1 - 5 tahun	-	-	*1 - 5 years*
Jumlah	-	5,810	*Total*
Dikurangi biaya keuangan masa depan	-	(148)	*Less future finance cost*
Nilai kini pembayaran minimum	-	**5,662**	***Present value of minimum payment***
Dikurangi bagian jangka pendek	-	(5,662)	*Less short-term portion*
Bagian Jangka Panjang	**-**	**-**	***Long-Term Portion***

Pembiayaan yang diperoleh PT VDI adalah sebagai berikut:

a. Pembiayaan dari SMFL merupakan fasilitas sewa pembiayaan atas peralatan yang disewakan. Pembiayaan tersebut jatuh tempo di bulan Januari dan Februari 2021, dan dikenakan bunga dengan tingkat tahunan sebesar 9,50% - 10,20% untuk tahun yang berakhir pada 31 Desember 2021. Pada 31 Desember 2022, fasilitas sewa pembiayaan ini telah berakhir.

b. Pembiayaan dari CTLI merupakan fasilitas sewa pembiayaan atas peralatan yang disewakan. Pembiayaan tersebut jatuh tempo di bulan Januari 2021 dan dikenakan bunga dengan tingkat tahunan sebesar 10,20% untuk tahun yang berakhir pada 31 Desember 2021. Pada 31 Desember 2022, fasilitas sewa pembiayaan ini telah berakhir.

The financing that have been obtained by PT VDI are as follows:

a. Financing from SMFL represents finance lease facility for rental equipment. The facility due in January and February 2021, and charged with 9.50% - 10.20% interest rate per annum for the year ended December 31, 2021. This finance lease facility has expired as of December 31, 2022.

b. Financing from CTLI represents finance lease facility for rental equipment. The financing due in January 2021 and charged with 10.20% interest rate per annum for the year ended December 31, 2021. This finance lease facility has expired as of December 31, 2022.

PT MULTIPOLAR TECHNOLOGY Tbk
DAN ENTITAS ANAK/*AND SUBSIDIARIES*

CATATAN ATAS LAPORAN KEUANGAN KONSOLIDASIAN
Untuk Tahun-tahun yang Berakhir pada 31 Desember 2022 dan 2021
(Disajikan dalam jutaan Rupiah Indonesia, kecuali mata uang asing dan data saham/unit)

NOTES TO CONSOLIDATED FINANCIAL STATEMENTS
For the Years Ended December 31, 2022 and 2021
(Expressed in millions of Indonesian Rupiah, except for foreign currencies and share data/unit)

14. LIABILITAS SEWA (lanjutan)

Pembiayaan yang diperoleh PT VDI adalah sebagai berikut: (lanjutan)

c. Pembiayaan dari ASF (pihak berelasi) merupakan fasilitas sewa pembiayaan atas peralatan yang disewakan. Pembiayaan tersebut jatuh tempo di bulan Juni 2022 dan dikenakan bunga dengan tingkat tahunan sebesar 10,25% untuk tahun yang berakhir pada 31 Desember 2022 dan 2021. Pada 31 Desember 2022, fasilitas sewa pembiayaan ini telah berakhir.

Pembiayaan yang diperoleh PT GTN adalah sebagai berikut:

a. Pembiayaan dari SMFL yang merupakan fasilitas sewa pembiayaan atas aset tetap. Jatuh tempo pembiayaan tersebut telah direstrukturisasi di tahun 2020 menjadi bulan Oktober 2021 dan Maret 2022, dan dikenakan bunga dengan tingkat tahunan sebesar 6,19% untuk tahun yang berakhir pada 31 Desember 2022 dan 2021. Pada 31 Desember 2022, fasilitas sewa pembiayaan ini telah berakhir.

b. Pembiayaan dari MUFG yang merupakan fasilitas sewa pembiayaan atas aset tetap. Pembiayaan tersebut jatuh tempo di bulan Agustus 2022, dan dikenakan bunga dengan tingkat tahunan sebesar 11,25% untuk tahun yang berakhir pada 31 Desember 2022 dan 2021. Pada 31 Desember 2022, fasilitas sewa pembiayaan ini telah berakhir.

Tidak terdapat pembatasan-pembatasan dan rasio yang dipersyaratkan untuk dipenuhi atas pembiayaan-pembiayaan yang diperoleh PT VDI dan PT GTN tersebut.

14. LEASE LIABILITIES (continued)

The financing that have been obtained by PT VDI are as follows: (continued)

c. Financing from ASF (related party) represents finance lease facility for rental equipment. The financing will be due in June 2022 and charged with 10.25% interest rate per annum for the years ended December 31, 2022, and 2021. This finance lease facility has expired as of December 31, 2022.

The financing that have been obtained by PT GTN are as follows:

a. Financing from SMFL represents finance lease liability for fixed assets. Due date of the financing have been restructured in 2020 to become October 2021 and March 2022, and charged with 6.19% interest rate per annum for the years ended December 31, 2022, and 2021. This finance lease facility has expired as of December 31, 2022.

b. Financing from MUFG represents finance lease liability for fixed assets. The financing due in August 2022, and charged with 11.25% interest rate per annum for the years ended December 31, 2022 and 2021. This finance lease facility has expired as of December 31, 2022.

There are no restrictions and ratios which are required to be met on those financing obtained by PT VDI and PT GTN.

15. PINJAMAN / *15. LOANS*

	31 Des 2022/ *Dec 31, 2022*	31 Des 2021/ *Dec 31, 2021*	
Utang bank - pihak ketiga			***Bank loans - third parties***
Permata	108,698	64,731	*Permata*
Dikurangi bagian yang jatuh tempo dalam satu tahun	(39,064)	(22,846)	*Less current maturities*
Bagian Jangka Panjang	**69,634**	**41,885**	***Long-Term Portion***

PT MULTIPOLAR TECHNOLOGY Tbk
DAN ENTITAS ANAK/*AND SUBSIDIARIES*

CATATAN ATAS LAPORAN KEUANGAN KONSOLIDASIAN
Untuk Tahun-tahun yang Berakhir pada 31 Desember 2022 dan 2021
(Disajikan dalam jutaan Rupiah Indonesia, kecuali mata uang asing dan data saham/unit)

NOTES TO CONSOLIDATED FINANCIAL STATEMENTS
For the Years Ended December 31, 2022 and 2021
(Expressed in millions of Indonesian Rupiah, except for foreign currencies and share data/unit)

15. PINJAMAN (lanjutan)

Perusahaan (lanjutan)
Pinjaman yang diperoleh Perusahaan adalah sebagai berikut:

a. Pinjaman dari Permata yang merupakan fasilitas untuk pembiayaan proyek dan pembiayaan jangka pendek dengan jumlah maksimum masing-masing sebesar Rp102.750 dan Rp21.000. Pada 31 Desember 2022 dan 2021, tidak ada saldo pinjaman yang terutang atas kedua fasilitas ini. Fasilitas-fasilitas ini tersedia sampai dengan tanggal 18 Mei 2023. Fasilitas ini dijamin dengan jaminan fidusia atas Piutang Usaha milik perusahaan sebesar 125%.

   Berdasarkan perjanjian dengan Permata, Perusahaan diwajibkan untuk memenuhi persyaratan-persyaratan keuangan, yakni *Debt to Equity Ratio* maksimum 5 (lima) kali dan *Current Ratio* minimum 1 (satu) kali. Untuk posisi keuangan per tanggal 31 Desember 2022 dan 2021, kedua persyaratan tersebut telah terpenuhi.

b. Pinjaman dari CIMB yang merupakan fasilitas Pinjaman Tetap sebesar Rp350.000 dan fasilitas Pinjaman Transaksi Khusus sebesar Rp100.000. Pada 31 Desember 2022, tidak ada saldo pinjaman yang terutang atas kedua fasilitas ini. Fasilitas-fasilitas ini tersedia sampai dengan tanggal 29 September 2023. Pinjaman-pinjaman ini dijaminkan dengan investasi pada entitas anak dan piutang tertentu.

   Berdasarkan perjanjian dengan CIMB, Perusahaan diwajibkan untuk memenuhi persyaratan-persyaratan keuangan, yakni *Debt to Equity Ratio* maksimum 3 (tiga) kali dan *Current Ratio* minimum 1 (satu) kali. Untuk posisi keuangan per tanggal 31 Desember 2022, kedua persyaratan tersebut telah terpenuhi.

PT VDI
Pinjaman yang diperoleh PT VDI adalah pinjaman dari Permata merupakan fasilitas pinjaman dengan jumlah maksimum sebesar Rp224.000. Pinjaman tersebut akan jatuh tempo dari bulan Oktober 2024 sampai dengan Desember 2027, dan dikenakan bunga dengan tingkat tahunan sebesar 9,10% - 9,50% untuk tahun yang berakhir pada 31 Desember 2022 dan sebesar 9,50% - 10,65% untuk tahun yang berakhir pada 31 Desember 2021. Terdapat juga pinjaman rekening koran dengan jumlah maksimum sebesar Rp5.750, dan tidak ada saldo pinjaman yang terutang pada 31 Desember 2022 dan 2021. Fasilitas-fasilitas ini tersedia sampai 18 Mei 2023.

15. LOANS *(continued)*

The Company *(continued)*
The loans that have been obtained by the Company are:

a. Loan from Permata that represents facility for project financing and invoice financing with maximum limit amounting to Rp102,750 and Rp21,000. There were no outstanding balances due for both of these facilities as of December 31, 2022 and 2021. These facilities are available until May 18, 2023. The facility are secured with Fiduciary of Company Account receivable amounted to 125%.

   Based on agreement with Permata, the Company has to comply with financial covenants, which comprise maximum of Debt to Equity Ratio is 5 (five) times and minimum of Current Ratio is 1 (one) time. For financial position as of December 31, 2022 and 2021, both covenants have been met.

b. Loan from CIMB that represents facility for Fixed Loan amounting to Rp350,000 and Special Transaction Loan amounting to Rp100,000. There were no outstanding balances due for both of these facilities as of December 31, 2022. These facilities are available until September 29, 2023. The facilities are secured with investment in subsidiary and certain receivables.

   Based on agreement with CIMB, the Company has to comply with financial covenants, which comprise maximum of Debt to Equity Ratio is 3 (three) times and minimum of Current Ratio is 1 (one) time. For financial position as of December 31, 2022, both covenants have been met.

PT VDI
Loan that have been obtained by PT VDI is loan from Permata represents loan facility with maximum limit amounting to Rp224,000. This loan will be due from October 2024 until December 2027, and charged with interest rate 9,10% - 9.50% per annum for the year ended December 31, 2022, and 9.50% - 10.65% for the year ended December 31, 2021. There is also bank overdraft facility with maximum limit amounting to Rp5,750, and there was no outstanding balances due as of June 30, 2022 and December 31, 2021. These facilities are available until May 18, 2023.

PT MULTIPOLAR TECHNOLOGY Tbk
DAN ENTITAS ANAK/*AND SUBSIDIARIES*

CATATAN ATAS LAPORAN KEUANGAN KONSOLIDASIAN
Untuk Tahun-tahun yang Berakhir pada 31 Desember 2022 dan 2021
(Disajikan dalam jutaan Rupiah Indonesia, kecuali mata uang asing dan data saham/unit)

NOTES TO CONSOLIDATED FINANCIAL STATEMENTS
For the Years Ended December 31, 2022 and 2021
(Expressed in millions of Indonesian Rupiah, except for foreign currencies and share data/unit)

15. PINJAMAN (lanjutan)

PT VDI (lanjutan)
Disamping itu, terdapat juga fasilitas pembiayaan jangka pendek dengan jumlah maksimum sebesar Rp42.000. Fasilitas ini tersedia sampai dengan 18 Mei 2023. Pada tanggal 31 Desember 2022 dan 2021 tidak ada saldo pinjaman yang terutang atas fasilitas ini.

Kedua pinjaman tersebut dijamin dengan aset tetap sebesar 125% dari nilai pinjaman (Catatan 9).

Berdasarkan perjanjian dengan Permata, PT VDI diwajibkan untuk memenuhi persyaratan keuangan, yakni *Debt to Equity Ratio* maksimum 5 (lima) kali, dan sejak Mei 2016, PT VDI juga diwajibkan untuk memenuhi persyaratan keuangan lainnya, yakni *Debt Service Coverage Ratio* minimum 1,1 kali. Untuk posisi keuangan per tanggal 31 Desember 2022 dan 2021, kedua persyaratan tersebut telah terpenuhi.

15. LOANS (continued)

PT VDI *(continued)*
In addition, there is also short term invoice financing facility with maximum limit amounting to Rp42,000. This facility is available until May 18, 2023. There is no oustanding balances due for this facility as of December 31, 2022 and 2021.

Fixed assets are pledged as collateral for 125% for both of the loans (Note 9).

Based on agreement with Permata, PT VDI has to comply with financial covenant of Debt to Equity Ratio for maximum 5 (five) times, and since May 2016, PT VDI also shall comply with other financial covenant of Debt Service Coverage Ratio for minimum 1.1 times. For financial position as of December 31, 2022 and 2021, both covenants have been met.

16. UANG MUKA PELANGGAN

Akun ini merupakan uang muka dari pelanggan atas proyek-proyek teknologi informasi atas penjualan perangkat keras dan perangkat pendukungnya yang sedang ditangani oleh Perusahaan dan Entitas Anak.

Uang muka pelanggan terdiri dari:

16. ADVANCE FROM CUSTOMERS

This account represents advance from customers for project of information technology related with sales of hardware and supporting devices that being carried out by the Company and Subsidiaries.

Advance from customers consists of:

	31 Des 2022/ *Dec 31, 2022*	31 Des 2021/ *Dec 31, 2021*	
Pihak berelasi (Catatan 30)	7,268	346,432	*Related parties (Note 30)*
Pihak ketiga	195,338	171,958	*Third parties*
Jumlah	**202,606**	**518,390**	***Total***

17. PENDAPATAN DITERIMA DI MUKA

Akun ini merupakan pendapatan diterima di muka atas proyek-proyek teknologi informasi atas penjualan jasa teknologi yang sedang ditangani oleh Perusahaan dan Entitas Anak.

Pendapatan diterima di muka terdiri dari:

17. UNEARNED REVENUE

This account represents unearned revenue for project of information technology related with sales of technology services that being carried out by the Company and Subsidiaries.

Unearned revenue consists of:

	31 Des 2022/ *Dec 31, 2022*	31 Des 2021/ *Dec 31, 2021*	
Pihak berelasi (Catatan 30)	16,290	30,018	*Related parties (Note 30)*
Pihak ketiga	452,335	367,327	*Third parties*
Jumlah	**468,625**	**397,345**	***Total***

PT MULTIPOLAR TECHNOLOGY Tbk
DAN ENTITAS ANAK/*AND SUBSIDIARIES*

CATATAN ATAS LAPORAN KEUANGAN KONSOLIDASIAN
Untuk Tahun-tahun yang Berakhir pada 31 Desember 2022 dan 2021
(Disajikan dalam jutaan Rupiah Indonesia, kecuali mata uang asing dan data saham/unit)

NOTES TO CONSOLIDATED FINANCIAL STATEMENTS
For the Years Ended December 31, 2022 and 2021
(Expressed in millions of Indonesian Rupiah, except for foreign currencies and share data/unit)

18. IMBALAN KERJA / *18. EMPLOYEE BENEFITS*

Akun ini terdiri dari:

This account consists of:

	31 Des 2022/ *Dec 31, 2022*	31 Des 2021/ *Dec 31, 2021*	
Akrual imbalan kerja	71,043	49,203	*Accrued employee benefits*
Kewajiban imbalan pascakerja	45,808	56,390	*Post-employment benefits*
Kewajiban imbalan kerja jangka panjang lainnya	2,491	1,882	*Other long-term employee benefits*
Jumlah	119,342	107,475	***Total***
Bagian jangka pendek	(71,043)	(49,203)	*Short-term portion*
Bagian jangka panjang	**48,299**	**58,272**	***Long-term portion***

Perusahaan dan Entitas Anak memiliki program pensiun iuran pasti. Berdasarkan program pensiun iuran pasti tersebut, beban manfaat yang dibebankan untuk operasi untuk tahun yang berakhir pada 31 Desember 2022 dan 2021 masing-masing adalah sebesar Rp1.641 dan Rp1.821.

The Company and Subsidiaries have defined contribution pension plan. According to the defined contribution plan, the benefit expenses charged to operation for the years ended December 31, 2022 and 2021, amounting to Rp1,641 and Rp1,821, respectively.

Imbalan pascakerja
Sesuai dengan perundang-undangan yang berlaku, Perusahaan dan Entitas Anak harus menyediakan imbalan kerja yang minimal sama dengan yang diatur oleh Undang-undang, sehingga Perusahaan dan Entitas Anak membukukan selisih kurang dari program pensiun Perusahaan dan Entitas Anak sebagai penyisihan imbalan kerja.
Jumlah yang diakui sebagai pembalikan (beban) imbalan kerja karyawan adalah sebagai berikut:

Post-employment benefits
In compliance with prevailing law, the Company and Subsidiaries must provide employment benefits at least equal with the benefits regulated by the Law, therefore the Company and Subsidiaries will record the shortage difference with the Company and Subsidiaries' pension plan as provision for employee benefits.

The amounts recognized as employee benefit reversal (expenses) are as follows:

	2022	2021	
Biaya jasa kini	6,460	6,615	*Current service cost*
Biaya bunga	3,460	3,784	*Interest cost*
Pengakuan kewajiban atas jasa lalu	995	1,156	*Liability due to recognition of past services*
Biaya Terminasi	468	484	*Termination Cost*
Kelebihan pembayaran	160	441	*Excess of benefit paid*
Biaya jasa lalu-amendemen	63	(18,652)	*Past service cost-amendment*
Dampak *Press Release* DSAK IAI/IFRIC AD	(7,570)	-	*Impact of the Press Release DSAK IAI/IFRIC AD*
Penyesuaian karyawan permanen baru	-	(120)	*Adjustment for new employees*
Jumlah	**4,036**	**(6,292)**	***Total***

PT MULTIPOLAR TECHNOLOGY Tbk
DAN ENTITAS ANAK/*AND SUBSIDIARIES*

CATATAN ATAS LAPORAN KEUANGAN KONSOLIDASIAN
Untuk Tahun-tahun yang Berakhir pada 31 Desember 2022 dan 2021
(Disajikan dalam jutaan Rupiah Indonesia, kecuali mata uang asing dan data saham/unit)

NOTES TO CONSOLIDATED FINANCIAL STATEMENTS
For the Years Ended December 31, 2022 and 2021
(Expressed in millions of Indonesian Rupiah, except for foreign currencies and share data/unit)

18. IMBALAN KERJA (lanjutan) / *18. EMPLOYEE BENEFITS (continued)*

Imbalan pascakerja (lanjutan)

Kewajiban imbalan kerja Perusahaan dan Entitas Anak dihitung dengan menggunakan metode *Projected Unit Credit* berdasarkan perhitungan aktuaria Kantor Konsultan Aktuaria Steven & Mourits, aktuaris independen untuk 31 Desember 2022 dan 2021 dengan asumsi-asumsi sebagai berikut:

Post-employment benefits (continued)

The employee benefits liabilities of the Company and Subsidiaries are computed using the Projected Unit Credit based on the actuarial reports of Kantor Konsultan Aktuaria Steven & Mourits, an independent actuary, for December 31, 2022 and 2021, with the following assumptions:

Usia Pensiun Normal	55 tahun/*years*	*Normal Retirement Age*
Tingkat Diskonto	2022: 7,20% - 7,40% per tahun/ *7.20% - 7.40% per annum;* 2021: 7,10% - 7,45% per tahun/ *7.10% - 7.45% per annum;*	*Discount Rate*
Tingkat Proyeksi Kenaikan Gaji	2022: 5% - 10% per tahun/ *5% - 10% per annum* 2021: 7% - 10% per tahun/ *7% - 10% per annum*	*Annual Salary Increase Rate*
Tingkat Cacat	10% dari tingkat mortalitas/ *10% of mortality rate*	*Disability Rate*
Tingkat Pengunduran Diri	15% untuk usia 25 tahun dan menurun dengan garis lurus sebesar 1% pada usia 45 tahun dan seterusnya/ *15% at age 25 years old and reducing linearly to 1% at age 45 years old and thereafter*	*Resignation Rate*
Tabel Mortalita	Tabel Mortalita Indonesia tahun 2019/ *Indonesian Mortality Table year 2019*	*Table of Mortality*

Perubahan provisi atas imbalan pascakerja adalah sebagai berikut:

The movements of the provision for post-employment benefits are as follows:

	31 Des 2022/ *Dec 31, 2022*	31 Des 2021/ *Dec 31, 2021*	
Liabilitas awal tahun	56,390	68,241	*Liability at beginning of year*
Beban periode berjalan	4,036	(6,292)	*Current period expenses*
Pengalihan saldo kewajiban	370	314	*Transfer of liability balance*
Pembayaran	(5,574)	(3,278)	*Payment*
Penyesuaian atas liabilitas imbalan pasca kerja	160	-	*Adjustment of post-employment benefits liability*
Keuntungan aktuarial di tahun berjalan yang dikreditkan pada penghasilan komprehensif lain	(9,574)	(2,595)	*Actuary gain for the year credited to other comprehensive income*
Liabilitas akhir tahun	**45,808**	**56,390**	***Liability at end of year***

Estimasi terbaik jumlah iuran yang direncanakan akan dibayarkan selama tahun 2022 adalah Rp1.889.

The best estimate of contributions expected to be paid during 2022 is Rp1,889.

Sensitivitas liabilitas iuran pasti terhadap perubahan asumsi utama tertimbang pada 31 Desember 2022 adalah:

The sensitivity of the defined contribution obligation to changes in the weighted principal assumptions as of December 31, 2022, is:

		Dampak terhadap liabilitas iuran pasti/ *Impact on defined contribution obligation*		
	Perubahan asumsi/ *Changes in assumption*	Kenaikan asumsi/ *Increase in assumption*	Penurunan asumsi/ *Decrease in assumption*	
Tingkat diskonto	1.00%	43,307	50,468	*Discount rate*
Tingkat kenaikan gaji	1.00%	51,574	42,223	*Salary increase rate*

PT MULTIPOLAR TECHNOLOGY Tbk
DAN ENTITAS ANAK/*AND SUBSIDIARIES*

CATATAN ATAS LAPORAN KEUANGAN KONSOLIDASIAN
Untuk Tahun-tahun yang Berakhir pada 31 Desember 2022 dan 2021
(Disajikan dalam jutaan Rupiah Indonesia, kecuali mata uang asing dan data saham/unit)

NOTES TO CONSOLIDATED FINANCIAL STATEMENTS
For the Years Ended December 31, 2022 and 2021
(Expressed in millions of Indonesian Rupiah, except for foreign currencies and share data/unit)

18. IMBALAN KERJA (lanjutan) / *18. EMPLOYEE BENEFITS (continued)*

Perkiraan analisis jatuh tempo atas imbalan pascakerja tidak terdiskonto per 31 Desember 2022 adalah sebagai berikut:

Expected maturity analysis of undiscounted post-employment benefits as of December 31, 2022, is presented below:

	Antara 1-2 tahun/ *Between 1-2 year*	Antara 3-5 tahun/ *Between 3-5 year*	Lebih dari 5 tahun/ *Over 5 year*	Jumlah/ *Total*	
Imbalan pascakerja	5,163	17,444	500,428	523,035	*Post-employment benefits*

Imbalan kerja jangka panjang lainnya
Perusahaan memberikan penghargaan pada karyawan yang telah bekerja selama dua puluh lima tahun berupa dua puluh lima gram emas.

Other long-term employee benefits
The Company rewards twenty five grams of gold for employee who has worked for twenty five years.

Berikut adalah asumsi-asumsi penting yang digunakan dalam laporan aktuaris independen untuk 31 Desember 2022 dan 2021:

The significant assumptions used in the independent actuary report for December 31, 2022 and 2021 is as follows:

Harga Emas	2022: Rp0,97 per gram/*Rp0.97 per gram* 2021: Rp0,88 per gram/*Rp0.88 per gram*	*Gold Prices*
Tingkat Kenaikan Emas	2022: 6,0% per tahun/*6.0% per annum* 2021: 7,5% per tahun/*7.5% per annum*	*Gold Increase Rate*

Jumlah yang diakui sebagai beban imbalan kerja jangka panjang lainnya pada laporan laba rugi dan penghasilan komprehensif lain konsolidasian adalah sebagai berikut:

The amounts recognized as other long-term employee benefit expenses in the consolidated statements of profit or loss and other comprehensive income are as follows:

	2022	2021	
Pengakuan kewajiban atas jasa lalu	513	5	*Liability due to recognition of past services*
Biaya jasa kini	374	236	*Current service cost*
Biaya bunga	132	142	*Interest cost*
Kerugian aktuaria	(121)	(346)	*Actuarial loss*
Jumlah	**898**	**37**	***Total***

Perubahan provisi atas imbalan kerja jangka panjang lainnya adalah sebagai berikut:

The movements of the provision for other long-term employee benefit are as follows:

	31 Des 2022/ *Dec 31, 2022*	31 Des 2021/ *Dec 31, 2021*	
Liabilitas awal tahun	1,882	2,052	*Liability at beginning of year*
Beban tahun berjalan	898	37	*Current year expenses*
Pembayaran	(289)	(207)	*Payment*
Liabilitas akhir tahun	**2,491**	**1,882**	***Liability at end of year***

PT MULTIPOLAR TECHNOLOGY Tbk
DAN ENTITAS ANAK/*AND SUBSIDIARIES*

CATATAN ATAS LAPORAN KEUANGAN KONSOLIDASIAN
Untuk Tahun-tahun yang Berakhir pada 31 Desember 2022 dan 2021
(Disajikan dalam jutaan Rupiah Indonesia, kecuali mata uang asing dan data saham/unit)

NOTES TO CONSOLIDATED FINANCIAL STATEMENTS
For the Years Ended December 31, 2022 and 2021
(Expressed in millions of Indonesian Rupiah, except for foreign currencies and share data/unit)

18. IMBALAN KERJA (lanjutan) / *18. EMPLOYEE BENEFITS (continued)*

Imbalan kerja jangka panjang lainnya (lanjutan)
Sensitivitas liabilitas iuran pasti terhadap perubahan asumsi utama tertimbang pada 31 Desember 2022 adalah:

Other long-term employee benefits (continued)
The sensitivity of the defined contribution obligation to changes in the weighted principal assumptions as of December 31, 2022, is:

	Perubahan asumsi/ *Changes in assumption*	Dampak terhadap liabilitas iuran pasti/ *Impact on defined contribution obligation*		
		Kenaikan asumsi/ *Increase in assumption*	Penurunan asumsi/ *Decrease in assumption*	
Tingkat diskonto	1.00%	2,305	2,702	*Discount rate*
Tingkat kenaikan gaji	1.00%	2,491	2,491	*Salary increase rate*

Perkiraan analisis jatuh tempo atas imbalan kerja jangka panjang lainnya tidak terdiskonto per 31 Desember 2022 adalah sebagai berikut:

Expected maturity analysis of undiscounted other long-term employee benefits as of December 31, 2022 is presented below:

	Antara 1-2 tahun/ *Between 1-2 year*	Antara 3-5 tahun/ *Between 3-5 year*	Lebih dari 5 tahun/ *Over 5 year*	Jumlah/ *Total*	
Imbalan kerja jangka panjang lainnya	384	951	16,372	17,707	*Other long-term employee benefits*

19. MODAL SAHAM / *19. SHARE CAPITAL*

Susunan pemegang saham Perusahaan pada 31 Desember 2022 dan 2021 adalah sebagai berikut:

The composition of share ownership of the Company as of December 31, 2022 and 2021, are as follows:

	Lembar Saham/ *Number of Share*	Persentase Kepemilikan/ *Percentage of Ownership (%)*	Jumlah/ *Total*	
PT Multipolar Tbk	1,630,250,000	86.95	163,025	*PT Multipolar Tbk*
PT First Media Tbk	105,379,500	5.62	10,538	*PT First Media Tbk*
PT Tryane Saptajagat	250,000	0.01	25	*PT Tryane Saptajagat*
Masyarakat (masing-masing dengan kepemilikan kurang dari 5%)	139,120,500	7.42	13,912	*Public (below 5% ownership each)*
Jumlah	**1,875,000,000**	**100.00**	**187,500**	***Total***

20. TAMBAHAN MODAL DISETOR / *20. ADDITIONAL PAID-IN CAPITAL*

Rincian akun ini pada 31 Desember 2022 dan 2021 adalah sebagai berikut:

Detail of this account as of December 31, 2022 and 2021, are as follows:

	31 Des 2022/ *Dec 31, 2022*	31 Des 2021/ *Dec 31, 2021*	
Penerbitan modal saham melalui penawaran saham perdana	142,500	142,500	*Issuance of share capital through Initial Public Offering*
Beban emisi saham	(2,676)	(2,676)	*Stock issuance costs*
Selisih nilai transaksi restrukturisasi entitas sepengendali	(14,123)	629	*Difference in value of restructuring transactions of entities under common control*
Pengampunan pajak	71	61	*Tax amnesty*
Saldo akhir	**125,772**	**140,514**	***Ending balance***

PT MULTIPOLAR TECHNOLOGY Tbk
DAN ENTITAS ANAK/*AND SUBSIDIARIES*

CATATAN ATAS LAPORAN KEUANGAN KONSOLIDASIAN
Untuk Tahun-tahun yang Berakhir pada 31 Desember 2022 dan 2021
(Disajikan dalam jutaan Rupiah Indonesia, kecuali mata uang asing dan data saham/unit)

NOTES TO CONSOLIDATED FINANCIAL STATEMENTS
For the Years Ended December 31, 2022 and 2021
(Expressed in millions of Indonesian Rupiah, except for foreign currencies and share data/unit)

20. TAMBAHAN MODAL DISETOR (lanjutan)

Rincian Selisih Nilai Transaksi Restrukturisasi Entitas Sepengendali yang disajikan dalam pos Tambahan Modal Disetor pada 31 Desember 2022 dan 2021 adalah sebagai berikut:

20. ADDITIONAL PAID-IN CAPITAL (continued)

Below is the detail of Difference in Value of Restructuring Transactions of Entities under Common Control that presented in account Additional Paid-In Capital as of December 31, 2022 and 2021:

	31 Des 2022/ *Dec 31, 2022*	31 Des 2021/ *Dec 31, 2021*	
Reklasifikasi karena penerapan PSAK 38 (Revisi 2012)	(5,676)	(5,676)	*Reclassification for adoption of PSAK 38 (Revised 2012)*
Penambahan di tahun 2013:			*Addition in the year 2013:*
Transaksi dengan PT Multipolar Multimedia Prima atas:			*Transaction with PT Multipolar Multimedia Prima over:*
PT Tecnoves International	12	12	*PT Tecnoves International*
PT Indonesia Media Televisi	5,531	5,531	*PT Indonesia Media Televisi*
Penambahan di tahun 2016:			*Addition in the year 2016:*
Transaksi antara PT Visionet Internasional dengan PT MSA atas PT API	762	762	*Transaction between PT Visionet Internasional and PT MSA over PT API*
Penambahan di tahun 2022:			*Addition in the year 2022:*
Transaksi antara PT MED atas PT TPA	(11,888)	-	*Transaction between PT MED over PT TPA*
Transaksi antara PT PEG atas PT DDV	(2,864)	-	*Transaction between PT PEG over PT DDV*
Saldo akhir	**(14,123)**	**629**	***Ending balance***

21. SELISIH TRANSAKSI DENGAN PIHAK NON-PENGENDALI

Selisih transaksi dengan pihak non-pengendali terutama berasal dari selisih nilai transaksi atas PT GTN, Entitas Anak, sehubungan dengan penerbitan saham baru kepada Mitsui & Co, Ltd dan anak usahanya, Mitsui Knowledge Industry Co, Ltd adalah sebagai berikut:

21. DIFFERENCE IN TRANSACTION WITH NON-CONTROLLING INTEREST

Difference in transaction with non-controlling interest is mainly represents difference in transaction of PT GTN, Subsidiary, related with the issuance of new shares to Mitsui & Co, Ltd and its subsidiary, Mitsui Knowledge Industry Co, Ltd are as follows:

	31 Des 2022/ Dec 31, 2022	31 Des 2021/ *Dec 31, 2021*	
Nilai setelah transaksi	-	170,436	*Post transaction value*
Nilai buku tercatat	-	(146,722)	*Book value*
Selisih transaksi dengan pihak non-pengendali	**-**	**23,714**	***Difference in transaction with non-controlling interest***

Selisih kurang transaksi dengan pihak non pengendali lainnya pada 31 Desember 2021, berasal dari transaksi dengan PT Manunggal Utama Makmur untuk kepemilikan di PT GTN sebesar Rp327.

Negative difference in transaction with other non controlling interest as at December 31, 2021, arise from transaction with PT Manunggal Utama Makmur for shares in PT GTN amounting to Rp327.

PT MULTIPOLAR TECHNOLOGY Tbk
DAN ENTITAS ANAK/*AND SUBSIDIARIES*

CATATAN ATAS LAPORAN KEUANGAN KONSOLIDASIAN
Untuk Tahun-tahun yang Berakhir pada
31 Desember 2022 dan 2021
(Disajikan dalam jutaan Rupiah Indonesia,
kecuali mata uang asing dan data saham/unit)

NOTES TO CONSOLIDATED FINANCIAL STATEMENTS
For the Years Ended
December 31, 2022 and 2021
(Expressed in millions of Indonesian Rupiah,
except for foreign currencies and share data/unit)

22. PEMBAGIAN LABA DAN PEMBENTUKAN CADANGAN UMUM DARI SALDO LABA

Berdasarkan Keputusan Direksi Sebagai Pengganti Rapat Direksi PT Multipolar Technology Tbk No. 020/DIR-MLPT/IX/2022 tanggal 02 September 2022, yg telah mendapat Persetujuan Dewan Komisaris PT Multipolar Technology Tbk No. 021/KOM-MLPT/IX/2022 tanggal 05 September 2022, Perusahaan membagikan dividen tahun buku 2022 sebesar Rp290.625 atau Rp155,00 (dalam angka penuh) per saham, kepada para pemegang saham yang tercatat pada tanggal 16 September 2022. Pembayaran dividen tersebut telah dilakukan pada tanggal 23 September 2022.

Dalam Rapat Umum Pemegang Saham Tahunan Perusahaan yang diselenggarakan pada tanggal 11 Mei 2022, yang telah diaktanotariskan dengan Akta No. 08 dari Buchari Hanafi, S.H., Notaris di Kota Tangerang, diputuskan untuk, antara lain, membagikan dividen kas sebesar Rp253.125 atau Rp135,00 (dalam angka penuh) per saham, kepada pemegang saham yang tercatat pada daftar pemegang saham pada tanggal 24 Mei 2022 dan membentuk cadangan umum sebesar Rp100 dari saldo laba. Pembayaran dividen final tersebut telah dilakukan pada tanggal 10 Juni 2022 sebesar Rp84.375 atau Rp45,00 (dalam angka penuh) per saham.

Dalam Rapat Umum Pemegang Saham Luar Biasa Perusahaan yang diselenggarakan pada tanggal 3 Januari 2022, yang telah diaktanotariskan dengan Akta No. 01 dari Buchari Hanafi, S.H., notaris di Kota Tangerang, diputuskan untuk, antara lain, membagikan dividen kas untuk tahun buku 2021 sebesar Rp168.750 atau Rp90,00 (dalam angka penuh) per saham, kepada pemegang saham yang tercatat pada daftar pemegang saham pada tanggal 13 Januari 2022. Pembayaran dividen tersebut telah dilakukan pada tanggal 26 Januari 2022.

Dalam Rapat Umum Pemegang Saham Tahunan Perusahaan yang diselenggarakan pada tanggal 30 April 2021, yang telah diaktanotariskan dengan Akta No. 37 dari Buchari Hanafi, S.H., Notaris di Kota Tangerang, diputuskan untuk, antara lain, membagikan dividen kas sebesar Rp215.625 atau Rp115,00 (dalam angka penuh) per saham, kepada pemegang saham yang tercatat pada daftar pemegang saham pada tanggal 17 Mei 2021 dan membentuk cadangan umum sebesar Rp100 dari saldo laba. Pembayaran dividen tersebut telah dilakukan pada tanggal 31 Mei 2021.

22. DISTRIBUTION OF INCOME AND APPROPRIATION OF RETAINED EARNINGS

Based on the Resolution of the Board of Directors in lieu of the Meeting of the Board of Directors of PT Multipolar Technology Tbk No. 020/DIR-MLPT/IX/2022 dated September 02, 2022 which has obtained Approval of teh Board of Commissioners No. 021/KOM-MLPT/IX/2022 dated September 05, 2022, at the Company declare dividend distribution for financial year 2022 in amount of Rp290,625 or Rp155.00 (in full amount) per share, payable to the shareholders listed in the shareholders' register on September 16, 2022. The payment of dividend was made on September 23, 2022.

In the Company's Annual General Meeting of the Shareholders held on May 11, 2022, the minutes of which are notarialized under Deed No. 08 by Buchari Hanafi, S.H., Notary in Tangerang City, the shareholders resolved to, among others, declare cash dividend amounted to Rp253,125 or Rp135.00 (in full amount) per share, payable to shareholders listed in the shareholders' register on May 24, 2022, and provide an appropriate of Rp100 from retained earnings as a general reserve. The payment of final dividend was made on June 10, 2022 amounted to Rp84,375 or Rp45,00 (in full amount) per share.

In the Company's Extraordinary General Meeting of the Shareholders held on January 3, 2022, the minutes of which are notarialized under Deed No. 01 by Buchari Hanafi, S.H., notary in Tangerang City, the shareholders resolved to, among others, declare cash dividend for financial year 2021 amounted to Rp168,750 or Rp90.00 (in full amount) per share, payable to shareholders listed in the shareholders' register on January 13, 2022. The payment of dividend was made on January 26, 2022.

In the Company's Annual General Meeting of the Shareholders held on April 30, 2021, the minutes of which are notarialized under Deed No. 37 by Buchari Hanafi, S.H., Notary in Tangerang City, the shareholders resolved to, among others, declare cash dividend amounted to Rp215,625 or Rp115.00 (in full amount) per share, payable to shareholders listed in the shareholders' register on May 17, 2021, and provide an appropriate of Rp100 from retained earnings as a general reserve. The payment of dividend was made on May 31, 2021.

PT MULTIPOLAR TECHNOLOGY Tbk
DAN ENTITAS ANAK/*AND SUBSIDIARIES*

CATATAN ATAS LAPORAN KEUANGAN KONSOLIDASIAN
Untuk Tahun-tahun yang Berakhir pada 31 Desember 2022 dan 2021
(Disajikan dalam jutaan Rupiah Indonesia, kecuali mata uang asing dan data saham/unit)

NOTES TO CONSOLIDATED FINANCIAL STATEMENTS
For the Years Ended December 31, 2022 and 2021
(Expressed in millions of Indonesian Rupiah, except for foreign currencies and share data/unit)

23. KEPENTINGAN NON-PENGENDALI / *23. NON-CONTROLLING INTEREST*

Bagian pemegang saham non-pengendali atas ekuitas Entitas Anak pada 31 Desember 2022 dan 2021 adalah sebagai berikut:

The portion of non-controlling shareholders in the equity of Subsidiaries as of December 31, 2022 and 2021, are as follows:

	31 Des 2022/ *Dec 31, 2022*	31 Des 2021/ *Dec 31, 2021*	
PT VDI	167	168	*PT VDI*
PT DDT	(11)	-	*PT DDT*
PT MSA	(2,782)	(2,707)	*PT MSA*
PT GTN	-	104,865	*PT GTN*
Jumlah	**(2,626)**	**102,326**	***Total***

Perincian Entitas Anak langsung dan tidak langsung Perusahaan diungkapkan dalam Catatan 1.c. Entitas Anak yang memiliki Kepentingan Non-Pengendali ("KNP") yang material terhadap Perusahaan adalah PT GTN, dengan perincian sebagai berikut:

Detail of the Company's direct and indirect Subsidiaries are disclosed in Note 1.c. Subsidiary with material Non-Controlling Interest ("NCI") to the Company is PT GTN, with the following detail:

	Persentase Kepemilikan KNP/ *Percentage of NCI Ownership*		Laba (rugi) komprehensif yang dialokasikan ke KNP/ *Comprehensive gain (loss) allocated to NCI*		Akumulasi KNP/ *Accumulated NCI*	
	31 Des/*Dec 31,* 2022	31 Des/*Dec 31,* 2021	31 Des/*Dec 31,* 2022	31 Des/*Dec 31,* 2021	31 Des/*Dec 31,* 2022	31 Des/*Dec 31,* 2021
PT GTN	-	35.00	-	1,722	-	104,865

Tidak ada dividen yang dibayarkan kepada pihak KNP untuk tahun yang berakhir pada 31 Desember 2022 dan 2021.

There was no dividend paid to NCI for the years ended December 31, 2022 and 2021.

Ringkasan informasi keuangan PT GTN, sebelum eliminasi antar Perusahaan, adalah sebagai berikut:

Summary of financial information of PT GTN, before inter-company eliminations, are as follows:

	31 Des 2022/ *Dec 31, 2022*	31 Des 2021/ *Dec 31, 2021*	
Aset lancar	-	23,027	*Current assets*
Aset tidak lancar	-	289,915	*Non-current assets*
Jumlah aset	-	312,942	*Total assets*
Liabilitas jangka pendek	-	10,246	*Current liabilities*
Liabilitas jangka panjang	-	3,414	*Non-current liabilities*
Jumlah liabilitas	-	13,660	*Total liabilities*

	2022	2021	
Arus kas neto diperoleh dari aktivitas operasi	-	3,854	*Net cash flows provided by operating activities*
Arus kas neto digunakan untuk aktivitas investasi	-	(3,883)	*Net cash flows used in investing activities*
Arus kas neto diperoleh dari (digunakan untuk) aktivitas pendanaan	-	(65)	*Net cash flows provided by (used in) financing activities*
Arus kas neto	**-**	**(94)**	***Net cash flows***

PT MULTIPOLAR TECHNOLOGY Tbk
DAN ENTITAS ANAK/*AND SUBSIDIARIES*

CATATAN ATAS LAPORAN KEUANGAN KONSOLIDASIAN
Untuk Tahun-tahun yang Berakhir pada 31 Desember 2022 dan 2021
(Disajikan dalam jutaan Rupiah Indonesia, kecuali mata uang asing dan data saham/unit)

NOTES TO CONSOLIDATED FINANCIAL STATEMENTS
For the Years Ended December 31, 2022 and 2021
(Expressed in millions of Indonesian Rupiah, except for foreign currencies and share data/unit)

23. KEPENTINGAN NON-PENGENDALI (lanjutan)

23. NON-CONTROLLING INTEREST (continued)

Ringkasan informasi keuangan PT GTN, sebelum eliminasi antar Perusahaan, adalah sebagai berikut: (lanjutan)

Summary of financial information of PT GTN, before inter-company eliminations, are as follows: (continued)

	2022	2021	
Penjualan bersih	-	30,782	*Net sales*
Rugi periode berjalan yang dapat diatribusikan kepada:			*Loss for the period attributable to:*
Pemilik entitas induk	-	4,738	*Equity holders of the parent*
Rugi periode berjalan	**-**	**4,738**	***Loss for the period***
Jumlah penghasilan komprehensif periode berjalan yang dapat diatribusikan kepada:			*Total comprehensive income for the period attributable to:*
Pemilik entitas induk	-	4,921	*Equity holders of the parent*
Jumlah penghasilan komprehensif periode berjalan	**-**	**4,921**	***Total comprehensive income for the period***

24. PENJUALAN BERSIH DAN PENDAPATAN JASA

24. NET SALES AND SERVICE REVENUES

Penjualan bersih dan pendapatan jasa diperoleh dari para pelanggan sebagai berikut:

Net sales and service revenues obtained from the customers are as follows:

	2022	2021	
Pihak berelasi (Catatan 30)	784,868	773,118	*Related parties (Note 30)*
Pihak ketiga	2,657,355	2,223,628	*Third parties*
Jumlah	**3,442,223**	**2,996,746**	***Total***

	2022	2021	
Perangkat keras dan perangkat pendukungnya	1,838,545	1,589,119	*Hardware and supporting devices*
Jasa teknologi	920,972	705,800	*Technology services*
IT outsourcing	491,449	503,826	*IT outsourcing*
Perangkat lunak	148,559	156,466	*Software*
Lain-lain	42,698	41,535	*Others*
Jumlah	**3,442,223**	**2,996,746**	***Total***

Untuk tahun yang berakhir pada 31 Desember 2022, penjualan yang melebihi 10% dari jumlah penjualan bersih adalah penjualan kepada PT Link Net Tbk sebesar Rp940.475, sedangkan untuk tahun yang berakhir pada 31 Desember 2021, adalah penjualan kepada PT Link Net Tbk (Catatan 30), dan PT Bank Mandiri (Persero) Tbk sebesar Rp314.484.

For the year ended December 31, 2022, the individual sales which exceed 10% from total net sales was sales to PT Link Net Tbk amounting to Rp940,475, while for the year ended December 31, 2021, were sales to PT Link Net Tbk (Note 30), and PT Bank Mandiri (Persero) Tbk amounting to Rp314,484.

PT MULTIPOLAR TECHNOLOGY Tbk
DAN ENTITAS ANAK/*AND SUBSIDIARIES*

CATATAN ATAS LAPORAN KEUANGAN KONSOLIDASIAN
Untuk Tahun-tahun yang Berakhir pada 31 Desember 2022 dan 2021
(Disajikan dalam jutaan Rupiah Indonesia, kecuali mata uang asing dan data saham/unit)

NOTES TO CONSOLIDATED FINANCIAL STATEMENTS
For the Years Ended December 31, 2022 and 2021
(Expressed in millions of Indonesian Rupiah, except for foreign currencies and share data/unit)

25. BEBAN POKOK PENJUALAN DAN JASA / *25. COST OF GOODS SOLD AND SERVICES*

Rincian beban pokok penjualan barang dan jasa yang diperoleh dari para pemasok adalah sebagai berikut:

Details of the cost of goods sold and services obtained from suppliers are as follows:

	2022	2021	
Perangkat keras dan perangkat pendukungnya	1,572,194	1,397,953	*Hardware and supporting devices*
Jasa teknologi	759,241	571,707	*Technology services*
IT outsourcing	386,538	412,291	*IT outsourcing*
Perangkat lunak	123,601	135,628	*Software*
Lain-lain	33,635	41,554	*Others*
Jumlah	**2,875,209**	**2,559,133**	***Total***

Untuk tahun-tahun yang berakhir pada 31 Desember 2022 dan 2021, pembelian persediaan dari setiap pemasok yang melebihi 10% dari jumlah penjualan bersih adalah pembelian dari Cisco International Limited masing-masing sebesar Rp606.757 dan Rp329.947.

For the years ended December 31, 2022 and 2021, the individual purchase of inventory which exceed 10% of total net sales was purchase from Cisco International Limited amounted to Rp606,757 and Rp329,947, respectively.

26. BEBAN PENJUALAN / *26. SELLING EXPENSES*

Akun ini terdiri dari:

This account consists of:

	2022	2021	
Gaji dan tunjangan	75,990	57,807	*Salaries and allowances*
Beban pajak	6,824	4,501	*Tax expense*
Penyusutan (Catatan 9)	6,562	6,694	*Depreciation (Note 9)*
Perbaikan dan pemeliharaan	2,286	2,280	*Repair and maintenance*
Transportasi	983	254	*Transportation*
Lain-lain	4,535	3,985	*Others*
Jumlah	**97,180**	**75,521**	***Total***

27. BEBAN UMUM DAN ADMINISTRASI / *27. GENERAL AND ADMINISTRATIVE EXPENSES*

Akun ini terdiri dari:

This account consists of:

	2022	2021	
Gaji dan tunjangan	105,511	56,393	*Salaries and allowances*
Jasa profesional	18,735	4,242	*Professional fees*
Penyusutan (Catatan 9)	7,528	5,948	*Depreciation (Note 9)*
Beban cadangan kerugian kredit ekspektasian	6,588	40	*Allowance for expected credit loss*
Perlengkapan kantor	5,440	1,067	*Office supplies*
Sewa	4,942	279	*Rental*
Perbaikan dan pemeliharaan	1,855	981	*Repair and maintenance*
Beban pajak	317	5,448	*Tax expense*
Amortisasi (Catatan 10)	251	1,250	*Amortization (Note 10)*
Lain-lain	7,988	5,692	*Others*
Jumlah	**159,155**	**81,340**	***Total***

PT MULTIPOLAR TECHNOLOGY Tbk
DAN ENTITAS ANAK/*AND SUBSIDIARIES*

CATATAN ATAS LAPORAN KEUANGAN KONSOLIDASIAN
Untuk Tahun-tahun yang Berakhir pada 31 Desember 2022 dan 2021
(Disajikan dalam jutaan Rupiah Indonesia, kecuali mata uang asing dan data saham/unit)

NOTES TO CONSOLIDATED FINANCIAL STATEMENTS
For the Years Ended December 31, 2022 and 2021
(Expressed in millions of Indonesian Rupiah, except for foreign currencies and share data/unit)

28. PENGHASILAN LAIN-LAIN / *28. OTHER INCOME*

Akun ini terdiri dari: / *This account consists of:*

	2022	2021	
Keuntungan dari selisih kurs	4,922	713	*Gain on foreign exchange difference*
Keuntungan dari investasi jangka panjang yang belum direalisasi	4,050	-	*Unrealized loss from long-term investment*
Lain-lain (masing-masing dibawah Rp1.000)	1,976	1,566	*Others (below Rp1,000 each)*
Jumlah	**10,948**	**2,279**	***Total***

29. BEBAN LAIN-LAIN / *29. OTHER EXPENSE*

Akun ini terdiri dari: / *This account consists of:*

	2022	2021	
Kerugian dari selisih kurs	217	427	*Loss on foreign exchange difference*
Lain-lain (masing-masing dibawah Rp1.000)	-	6	*Others (below Rp1,000 each)*
Jumlah	**217**	**433**	***Total***

30. TRANSAKSI DAN SALDO PIHAK BERELASI / *30. TRANSACTIONS AND BALANCES WITH RELATED PARTIES*

Rincian akun dengan pihak berelasi adalah sebagai berikut: / *Details of accounts with related parties are as follows:*

	31 Des 2022/ *Dec 31, 2022*	31 Des 2021/ *Dec 31, 2021*	
Kas dan setara kas			***Cash and cash equivalents***
PT Bank Nationalnobu Tbk	330,810	395,037	*PT Bank Nationalnobu Tbk*
Persentase dari jumlah aset	**12.2%**	**13.2%**	***Percentage of total assets***
Piutang usaha			***Trade receivables***
PT Mahkota Sentosa Utama	18,517	18,857	*PT Mahkota Sentosa Utama*
PT Lippo Malls Indonesia	10,143	10,892	*PT Lippo Malls Indonesia*
PT Matahari Putra Prima Tbk	7,133	11,854	*PT Matahari Putra Prima Tbk*
PT Bank Nationalnobu Tbk	5,822	10,959	*PT Bank Nationalnobu Tbk*
PT Lippo Karawaci Tbk	5,363	5,721	*PT Lippo Karawaci Tbk*
PT Matahari Department Store Tbk	4,440	2,815	*PT Matahari Department Store Tbk*
PT First Media News	3,345	-	*PT First Media News*
PT Prima Wira Utama	2,838	4,099	*PT Prima Wira Utama*
PT Siloam International Hospitals Tbk	683	2,019	*PT Siloam International Hospitals Tbk*
Yayasan Universitas Pelita Harapan	399	1,414	*Yayasan Universitas Pelita Harapan*
PT Link Net Tbk****)	-	425,254	*PT Link Net Tbk****)*
Lain-lain (masing-masing di bawah Rp1.000)	2,069	4,030	*Others (below Rp1,000 each)*
Sub Jumlah	**60,752**	**497,914**	*Sub Total*
Cadangan kerugian kredit ekspektasian	(13,316)	(7,731)	*Allowance for expected credit loss*
Jumlah	**47,436**	**490,183**	***Total***
Persentase dari jumlah aset	**1.7%**	**16.3%**	***Percentage of total assets***

PT MULTIPOLAR TECHNOLOGY Tbk
DAN ENTITAS ANAK/*AND SUBSIDIARIES*

CATATAN ATAS LAPORAN KEUANGAN KONSOLIDASIAN
Untuk Tahun-tahun yang Berakhir pada 31 Desember 2022 dan 2021
(Disajikan dalam jutaan Rupiah Indonesia, kecuali mata uang asing dan data saham/unit)

NOTES TO CONSOLIDATED FINANCIAL STATEMENTS
For the Years Ended December 31, 2022 and 2021
(Expressed in millions of Indonesian Rupiah, except for foreign currencies and share data/unit)

30. TRANSAKSI DAN SALDO PIHAK BERELASI (lanjutan)

30. TRANSACTIONS AND BALANCES WITH RELATED PARTIES *(continued)*

Rincian akun dengan pihak berelasi adalah sebagai berikut: (lanjutan)

Details of accounts with related parties are as follows: (continued)

	31 Des 2022/ *Dec 31, 2022*	31 Des 2021/ *Dec 31, 2021*	
Aset keuangan lancar lainnya			***Other current financial assets***
Lain-lain (masing-masing di bawah Rp1.000)	25	3	*Others (below Rp1,000 each)*
Persentase dari jumlah aset	**0.0%**	**0.0%**	***Percentage of total assets***
Biaya dibayar di muka			***Prepaid expenses***
PT Lippo General Insurance Tbk	1,364	-	*PT Lippo General Insurance Tbk*
Lain-lain (masing-masing di bawah Rp1.000)	409	549	*Others (below Rp1,000 each)*
Jumlah	**1,773**	**549**	***Total***
Persentase dari jumlah aset	**0.1%**	**0.0%**	***Percentage of total assets***
Aset lancar lainnya			***Other current assets***
Lain-lain (masing-masing di bawah Rp1.000)	564	1,304	*Others (below Rp1,000 each)*
Persentase dari jumlah aset	**0.0%**	**0.0%**	***Percentage of total assets***
Pembelian aset tetap			***Purchase of fixed assets***
PT Multipolar Tbk	33,000	-	*PT Multipolar Tbk*
Persentase dari jumlah aset	**1.2%**	**-**	***Percentage of total assets***
Aset tidak lancar lainnya			***Other non-current assets***
PT First Media Tbk	-	1,103	*PT First Media Tbk*
Lain-lain (masing-masing di bawah Rp1.000)	1,550	702	*Others (below Rp1,000 each)*
Jumlah	**1,550**	**1,805**	***Total***
Persentase dari jumlah aset	**0.1%**	**0.1%**	***Percentage of total assets***
Utang usaha			***Trade payables***
PT Link Net Tbk****)	-	3,890	*PT Link Net Tbk****)*
Lain-lain (masing-masing di bawah Rp1.000)	751	414	*Others (below Rp1,000 each)*
Jumlah	**751**	**4,304**	***Total***
Persentase dari jumlah liabilitas	**0.0%**	**0.2%**	***Percentage of total liabilities***
Liabilitas keuangan lainnya			***Other financial liabilities***
Lain-lain (masing-masing di bawah Rp1.000)	26	59	*Others (below Rp1,000 each)*
Persentase dari jumlah liabilitas	**0.0%**	**0.0%**	***Percentage of total liabilities***
Beban akrual			***Accrued expenses***
PT Multipolar Tbk	-	2,214	*PT Multipolar Tbk*
Lain-lain (masing-masing di bawah Rp1.000)	-	40	*Others (below Rp1,000 each)*
Jumlah	**-**	**2,254**	***Total***
Persentase dari jumlah liabilitas	**-**	**0.1%**	***Percentage of total liabilities***
Liabilitas Sewa			***Lease Liabilities***
PT Asiatic Sejahtera Finance	-	515	*PT Asiatic Sejahtera Finance*
Persentase dari jumlah liabilitas	**-**	**0.0%**	***Percentage of total liabilities***

PT MULTIPOLAR TECHNOLOGY Tbk
DAN ENTITAS ANAK/*AND SUBSIDIARIES*

CATATAN ATAS LAPORAN KEUANGAN KONSOLIDASIAN
Untuk Tahun-tahun yang Berakhir pada 31 Desember 2022 dan 2021
(Disajikan dalam jutaan Rupiah Indonesia, kecuali mata uang asing dan data saham/unit)

NOTES TO CONSOLIDATED FINANCIAL STATEMENTS
For the Years Ended December 31, 2022 and 2021
(Expressed in millions of Indonesian Rupiah, except for foreign currencies and share data/unit)

30. TRANSAKSI DAN SALDO PIHAK BERELASI (lanjutan)

30. TRANSACTIONS AND BALANCES WITH RELATED PARTIES (continued)

Rincian akun dengan pihak berelasi adalah sebagai berikut: (lanjutan)

Details of accounts with related parties are as follows: (continued)

	31 Des 2022/ *Dec 31, 2022*	31 Des 2021/ *Dec 31, 2021*	
Uang muka pelanggan			***Advance from customers***
PT Bank Nationalnobu Tbk	4,834	6,898	*PT Bank Nationalnobu Tbk*
PT Matahari Putra Prima Tbk	-	4,053	*PT Matahari Putra Prima Tbk*
PT Link Net Tbk****)	-	315,919	*PT Link Net Tbk****)*
PT Infra Solusi Indonesia****)	-	16,411	*PT Infra Solusi Indonesia****)*
Lain-lain (masing-masing di bawah Rp1.000)	2,434	3,151	*Others (below Rp1,000 each)*
Jumlah	**7,268**	**346,432**	***Total***
Persentase dari jumlah liabilitas	**0.4%**	**17.0%**	***Percentage of total liabilities***
Pendapatan diterima di muka			***Unearned revenue***
PT Matahari Department Store Tbk	5,503	3,643	*PT Matahari Department Store Tbk*
PT Bank Nationalnobu Tbk	4,262	4,009	*PT Bank NationalnobuTbk*
PT Matahari Putra Prima Tbk	1,787	1,198	*PT Matahari Putra Prima Tbk*
PT Siloam International Hospitals Tbk	356	1,953	*PT Siloam International Hospitals Tbk*
PT Link Net Tbk****)	-	16,109	*PT Link Net Tbk****)*
Lain-lain (masing-masing di bawah Rp1.000)	4,382	3,106	*Others (below Rp1,000 each)*
Jumlah	**16,290**	**30,018**	***Total***
Persentase dari jumlah liabilitas	**0.9%**	**1.5%**	***Percentage of total liabilities***

****) PT Link Net Tbk dan PT Infra Solusi Indonesia tidak lagi menjadi pihak berelasi sejak 22 Juni 2022.

*****) PT Link Net Tbk and PT Infra Solusi Indonesia is no longer become related party since June 22, 2022.*

Transaksi Pihak Berelasi

Berikut ini adalah ikhtisar transaksi yang signifikan (mempengaruhi penerimaan/pendapatan dan beban) dengan pihak berelasi:

Related Parties Transactions

Below are summary of significant transactions (affecting receipt/revenue and expense) with related parties:

	2022	2021	
Penjualan bersih dan pendapatan jasa			***Net sales and service revenues***
PT Link Net Tbk****)	594,592	591,985	*PT Link Net Tbk****)*
PT Matahari Putra Prima Tbk	49,204	45,005	*PT Matahari Putra Prima Tbk*
PT Bank Nationalnobu Tbk	43,494	40,012	*PT Bank Nationalnobu Tbk*
PT Matahari Department Store Tbk	36,817	32,542	*PT Matahari Department Store Tbk*
PT Siloam International Hospitals Tbk	12,999	14,443	*PT Siloam International Hospitals Tbk*
PT Lippo Malls Indonesia	10,698	9,244	*PT Lippo Malls Indonesia*
PT Lippo Karawaci Tbk	4,918	7,284	*PT Lippo Karawaci Tbk*
Yayasan Universitas Pelita Harapan	4,490	4,315	*Yayasan Universitas Pelita Harapan*
Yayasan Pendidikan Pelita Harapan	4,046	3,232	*Yayasan Pendidikan Pelita Harapan*
PT Lippo General Insurance Tbk	3,594	4,193	*PT Lippo General Insurance Tbk*
PT Cinemaxx Global Pasifik	3,587	1,962	*PT Cinemaxx Global Pasifik*
PT Lippo Life Assurance	2,758	183	*PT Lippo Life Assurance*
PT First Media News	2,705	-	*PT First Media News*
PT Lippo Cikarang Tbk	1,110	2,749	*PT Lippo Cikarang Tbk*
PT Tata Mandiri Daerah Lippo Karawaci	1,109	859	*PT Tata Mandiri Daerah Lippo Karawaci*
PT Satyagraha Dinamika Unggul	536	1,229	*PT Satyagraha Dinamika Unggul*
Yayasan Pendidikan Sekolah Pelita Harapan	365	3,859	*Yayasan Pendidikan Sekolah Pelita Harapan*
Lain-lain (masing-masing di bawah Rp1.000)	7,846	10,022	*Others (below Rp1,000 each)*
Jumlah	**784,868**	**773,118**	***Total***
Persentase dari jumlah penjualan bersih dan pendapatan jasa	**22.8%**	**25.8%**	***Percentage of net sales and service revenues***

PT MULTIPOLAR TECHNOLOGY Tbk
DAN ENTITAS ANAK/*AND SUBSIDIARIES*

CATATAN ATAS LAPORAN KEUANGAN KONSOLIDASIAN
Untuk Tahun-tahun yang Berakhir pada 31 Desember 2022 dan 2021
(Disajikan dalam jutaan Rupiah Indonesia, kecuali mata uang asing dan data saham/unit)

NOTES TO CONSOLIDATED FINANCIAL STATEMENTS
For the Years Ended December 31, 2022 and 2021
(Expressed in millions of Indonesian Rupiah, except for foreign currencies and share data/unit)

30. TRANSAKSI DAN SALDO PIHAK BERELASI (lanjutan)

30. TRANSACTIONS AND BALANCES WITH RELATED PARTIES (continued)

Transaksi Pihak Berelasi (lanjutan)
Berikut ini adalah ikhtisar transaksi yang signifikan (mempengaruhi penerimaan/pendapatan dan beban) dengan pihak berelasi (lanjutan):

***Related Parties Transactions** (continued)*
Below are summary of significant transactions (affecting receipt/revenue and expense) with related parties (continued):

	2022	2021	
Pembelian barang dan jasa			***Purchase of goods and services***
Yayasan Universitas Pelita Harapan	3,034	3,922	*Yayasan Universitas Pelita Harapan*
PT Brilliant Ecommerce Berjaya	2,653	-	*PT Brilliant Ecommerce Berjaya*
PT Lippo General Insurance Tbk	2,397	1,839	*PT Lippo General Insurance Tbk*
PT Grahaputra Mandirikharisma	1,404	-	*PT Grahaputra Mandirikharisma*
PT Link Net Tbk****)	191	3,757	*PT Link Net Tbk****)*
Lain-lain (masing-masing di bawah Rp1.000)	2,289	1,491	*Others (below Rp1,000 each)*
Jumlah	**11,968**	**11,009**	***Total***
Persentase dari jumlah beban pokok penjualan dan jasa	**0.4%**	**0.4%**	***Percentage of cost of goods sold and services***
Beban penjualan			***Selling expenses***
PT Star Pacific Tbk	1,260	-	*PT Star Pacific Tbk*
Lain-lain (masing-masing di bawah Rp1.000)	1,245	1,163	*Others (below Rp1,000 each)*
Jumlah	**2,505**	**1,163**	***Total***
Persentase dari jumlah beban penjualan	**2.4%**	**1.5%**	***Percentage of selling expenses***
Beban umum dan administrasi			***General and administrative expenses***
PT Lippo General Insurance Tbk	1,636	-	*PT Lippo General Insurance Tbk*
Lain-lain (masing-masing di bawah Rp1.000)	1,457	1,385	*Others (below Rp1,000 each)*
Jumlah	**3,093**	**1,385**	***Total***
Persentase dari jumlah beban umum dan administrasi	**2.0%**	**1.7%**	***Percentage of general and administrative expenses***
Gaji dan tunjangan Direksi dan Dewan Komisaris			*Directors' and Board of Commissioners' salaries and allowances*
Imbalan kerja jangka pendek	39,562	25,890	*Short term employee benefit*
Imbalan kerja jangka panjang lainnya	-	5	*Other long term employee benefit*
Jumlah	**39,562**	**25,895**	***Total***
Persentase dari jumlah beban penjualan dan beban umum dan administrasi	**15.4%**	**16.5%**	***Percentage of selling expenses and general and administrative expenses***
Penghasilan lain-lain			***Other Income***
Lain-lain (masing-masing di bawah Rp1.000)	1,049	330	*Others (below Rp1,000 each)*
Persentase dari jumlah penghasilan lain-lain	**9.6%**	**14.5%**	***Percentage of other income***
Pendapatan bunga			***Interest income***
PT Bank Nationalnobu Tbk	3,265	4,886	*PT Bank Nationalnobu Tbk*
Persentase dari jumlah pendapatan bunga	**32.6%**	**30.9%**	***Total percentage of interest income***

****) PT Link Net Tbk dan PT Infra Solusi Indonesia tidak lagi menjadi pihak berelasi sejak 22 Juni 2022.

*****) PT Link Net Tbk and PT Infra Solusi Indonesia is no longer become related party since June 22, 2022.*

PT MULTIPOLAR TECHNOLOGY Tbk
DAN ENTITAS ANAK/*AND SUBSIDIARIES*

CATATAN ATAS LAPORAN KEUANGAN KONSOLIDASIAN
Untuk Tahun-tahun yang Berakhir pada 31 Desember 2022 dan 2021
(Disajikan dalam jutaan Rupiah Indonesia, kecuali mata uang asing dan data saham/unit)

NOTES TO CONSOLIDATED FINANCIAL STATEMENTS
For the Years Ended December 31, 2022 and 2021
(Expressed in millions of Indonesian Rupiah, except for foreign currencies and share data/unit)

30. TRANSAKSI DAN SALDO PIHAK BERELASI (lanjutan)

30. TRANSACTIONS AND BALANCES WITH RELATED PARTIES *(continued)*

Seluruh transaksi dengan pihak berelasi telah diungkapkan dalam laporan keuangan konsolidasian.

All transactions with related parties are disclosed in the consolidated financial statements.

Hubungan dan jenis akun atau transaksi dengan pihak berelasi adalah sebagai berikut:

The relationship and nature of account balances/transactions with the related parties are as follows:

No./ *No.*	Pihak Berelasi/ *Related Parties*	Hubungan/ *Relationship*	Sifat Saldo Akun/Transaksi/ *Nature of Account Balances / Transactions*
1	PT Bank Nationalnobu Tbk	Afiliasi karena dibawah kesamaan pengendalian/ *Affiliate, common control entity*	Penempatan kas dan setara kas, penagihan atas penjualan barang dan jasa, uang muka pelanggan, pendapatan diterima di muka, penjualan bersih dan pendapatan jasa, dan pendapatan bunga/ *Placement of cash and cash equivalents, billing for sale of goods and services, advance from customers, unearned revenue, net sales and service revenues, and interest income*
2	PT Link Net Tbk ****)	Afiliasi karena entitas asosiasi dari grup yang sama/ *Affiliate, association entities from same Association*	Penagihan atas penjualan barang dan jasa, utang usaha, uang muka pelanggan, pendapatan diterima di muka, penjualan bersih dan pendapatan jasa, dan pembelian barang dan jasa/ *Billing for sale of goods and services, trade payables, advance from customers, unearned revenue, net sales and service revenues, and purchase of goods and services*
3	PT Matahari Putra Prima Tbk	Afiliasi karena entitas anak dari entitas induk/ Affiliate, subsidiary of the parent entity	Penagihan atas penjualan barang dan jasa, uang muka pelanggan, pendapatan diterima di muka, dan penjualan bersih dan pendapatan jasa/ *Billing for sale of goods and services, advance from customers, unearned revenue, and net sales and service revenues*
4	PT Lippo Karawaci Tbk	Afiliasi karena dibawah kesamaan pengendalian/ *Affiliate, common control entity*	Penagihan atas penjualan barang dan jasa, dan penjualan bersih dan pendapatan jasa/ *Billing for sale of goods and services, and net sales and service revenues*
5	PT Siloam International Hospitals Tbk	Afiliasi karena dibawah kesamaan pengendalian/ *Affiliate, common control entity*	Penagihan atas penjualan barang dan jasa, pendapatan diterima di muka, dan penjualan bersih dan pendapatan jasa/ *Billing for sale of goods and services, unearned revenue, and net sales and service revenues*
6	PT Matahari Department Store Tbk	Afiliasi karena perusahaan asosiasi entitas induk/ *Affiliate, associate of parent company*	Penagihan atas penjualan barang dan jasa, pendapatan diterima di muka, dan penjualan bersih dan pendapatan jasa/ *Billing for sale of goods and services, unearned revenue, and net sales and service revenues*

PT MULTIPOLAR TECHNOLOGY Tbk
DAN ENTITAS ANAK/*AND SUBSIDIARIES*

CATATAN ATAS LAPORAN KEUANGAN KONSOLIDASIAN
Untuk Tahun-tahun yang Berakhir pada 31 Desember 2022 dan 2021
(Disajikan dalam jutaan Rupiah Indonesia, kecuali mata uang asing dan data saham/unit)

NOTES TO CONSOLIDATED FINANCIAL STATEMENTS
For the Years Ended December 31, 2022 and 2021
(Expressed in millions of Indonesian Rupiah, except for foreign currencies and share data/unit)

30. TRANSAKSI DAN SALDO PIHAK BERELASI (lanjutan)

30. TRANSACTIONS AND BALANCES WITH RELATED PARTIES *(continued)*

Hubungan dan jenis akun atau transaksi dengan pihak berelasi adalah sebagai berikut: (lanjutan)

The relationship and nature of account balances/transactions with the related parties are as follows: (continued)

No./ *No.*	Pihak Berelasi/ *Related Parties*	Hubungan/ *Relationship*	Sifat Saldo Akun/Transaksi/ *Nature of Account Balances / Transactions*
7	PT Lippo Malls Indonesia	Afiliasi karena dibawah kesamaan pengendalian/ *Affiliate, common control entity*	Penagihan atas penjualan barang dan jasa, dan penjualan bersih dan pendapatan jasa/ *Billing for sale of goods and services, and net sales and service revenues*
8	PT Prima Wira Utama	Afiliasi karena dibawah kesamaan pengendalian/ *Affiliate, common control entity*	Penagihan atas penjualan barang dan jasa/ *Billing for sale of goods and services*
9	PT Mahkota Sentosa Utama	Afiliasi karena entitas asosiasi dari grup yang sama/ *Affiliate, association entities from same association*	Penagihan atas penjualan barang dan jasa/ *Billing for sale of goods and services*
10	PT First Media Tbk	Afiliasi karena perusahaan asosiasi entitas induk/ *Affiliate, associate of parent company*	Aset tidak lancar lainnya/ *Other non-current asset*
11	Yayasan Universitas Pelita Harapan	*Afiliasi karena dibawah kesamaan pengendalian/ Affiliate, common control Entity*	Penagihan atas penjualan barang dan jasa, penjualan bersih dan pendapatan jasa, dan pembelian barang dan jasa/ *Billing for sale of goods and services, sales and service revenues, and purchase of goods and services*
12	PT Asiatic Sejahtera Finance	Afiliasi karena dibawah kesamaan pengendalian/ *Affiliate, common control Entity*	Liabilitas sewa/ *Lease liabilities*
13	PT Multipolar Tbk	Entitas Induk/ *Parent Entity*	Akrual biaya sewa, dan pembelian aset tetap/ *Accrued for rental, and purchase of fixed asset*
14	PT Lippo General Insurance Tbk	Afiliasi karena dibawah kesamaan pengendalian/ *Affiliate, common control entity*	Biaya dibayar dimuka, penjualan bersih dan pendapatan jasa, pembelian barang dan jasa, beban umum dan administrasi/ *Prepaid expense, net sales and service revenues, purchase of goods and services, general and administration expense*
15	Yayasan Pendidikan Pelita Harapan	Afiliasi karena dibawah kesamaan pengendalian/ *Affiliate, common control Entity*	Penjualan bersih dan pendapatan jasa/ *Net sales and service revenues*

PT MULTIPOLAR TECHNOLOGY Tbk
DAN ENTITAS ANAK/*AND SUBSIDIARIES*

CATATAN ATAS LAPORAN KEUANGAN KONSOLIDASIAN
Untuk Tahun-tahun yang Berakhir pada 31 Desember 2022 dan 2021
(Disajikan dalam jutaan Rupiah Indonesia, kecuali mata uang asing dan data saham/unit)

NOTES TO CONSOLIDATED FINANCIAL STATEMENTS
For the Years Ended December 31, 2022 and 2021
(Expressed in millions of Indonesian Rupiah, except for foreign currencies and share data/unit)

30. TRANSAKSI DAN SALDO PIHAK BERELASI (lanjutan)

30. TRANSACTIONS AND BALANCES WITH RELATED PARTIES *(continued)*

Hubungan dan jenis akun atau transaksi dengan pihak berelasi adalah sebagai berikut: (lanjutan)

The relationship and nature of account balances/transactions with the related parties are as follows: (continued)

No./ *No.*	Pihak Berelasi/ *Related Parties*	Hubungan/ *Relationship*	Sifat Saldo Akun/Transaksi/ *Nature of Account Balances / Transactions*
16	PT Infra Solusi Indonesia****)	Afiliasi karena entitas asosiasi dari grup yang sama/ *Affiliate, association entities from same Association*	Uang muka pelanggan/ *Advance from customers*
17	PT First Media News	Afiliasi karena perusahaan asosiasi entitas induk/ *Affiliate, associate of parent company*	Penagihan atas penjualan barang dan jasa, dan penjualan bersih dan pendapatan jasa/ *Billing for sale of goods and services, and sales and service revenues*
18	PT Cinemaxx Global Pasifik	Afiliasi karena entitas asosiasi dari grup yang sama/ *Affiliate, association entities from same association*	Penjualan bersih dan pendapatan jasa/ *Net sales and service revenues*
19	PT Lippo Life Assurance	Afiliasi karena dibawah kesamaan pengendalian/ *Affiliate, common control entity*	Penjualan bersih dan pendapatan jasa/ *Net sales and service revenues*
20	PT Lippo Cikarang Tbk	Afiliasi karena dibawah kesamaan pengendalian/ *Affiliate, common control entity*	Penjualan bersih dan pendapatan jasa/ *Net sales and service revenues*
21	PT Tata Mandiri Daerah Lippo Karawaci	Afiliasi karena dibawah kesamaan pengendalian/ *Affiliate, common control entity*	Penjualan bersih dan pendapatan jasa/ *Net sales and service revenues*
22	PT Satyagraha Dinamika Unggul	Afiliasi karena dibawah kesamaan pengendalian/ *Affiliate, common control entity*	Penjualan bersih dan pendapatan jasa/ *Net sales and service revenues*
23	Yayasan Pendidikan Sekolah Pelita Harapan	Afiliasi karena dibawah kesamaan pengendalian/ *Affiliate, common control entity*	Penjualan bersih dan pendapatan jasa/ *Net sales and service revenues*

PT MULTIPOLAR TECHNOLOGY Tbk
DAN ENTITAS ANAK/*AND SUBSIDIARIES*

CATATAN ATAS LAPORAN KEUANGAN KONSOLIDASIAN
Untuk Tahun-tahun yang Berakhir pada
31 Desember 2022 dan 2021
(Disajikan dalam jutaan Rupiah Indonesia,
kecuali mata uang asing dan data saham/unit)

NOTES TO CONSOLIDATED FINANCIAL STATEMENTS
For the Years Ended
December 31, 2022 and 2021
(Expressed in millions of Indonesian Rupiah,
except for foreign currencies and share data/unit)

30. TRANSAKSI DAN SALDO PIHAK BERELASI (lanjutan)

30. TRANSACTIONS AND BALANCES WITH RELATED PARTIES *(continued)*

Hubungan dan jenis akun atau transaksi dengan pihak berelasi adalah sebagai berikut: (lanjutan)

The relationship and nature of account balances/transactions with the related parties are as follows: (continued)

No./ *No.*	Pihak Berelasi/ *Related Parties*	Hubungan/ *Relationship*	Sifat Saldo Akun/Transaksi/ *Nature of Account Balances / Transactions*
24	PT Brilliant Ecommerce Berjaya	Afiliasi karena entitas anak dari entitas induk/ Affiliate, subsidiary of the parent entity	Pembelian barang dan jasa/ *Purchase of goods and services*
25	PT Grahaputra Mandirikharisma	Afiliasi karena dibawah kesamaan pengendalian/ *Affiliate, common control entity*	Pembelian barang dan jasa/ *Purchase of goods and services*
26	PT Star Pacific Tbk	Afiliasi karena dibawah kesamaan pengendalian/ *Affiliate, common control entity*	Beban penjualan/ *Selling expense*
27	Direksi dan Dewan Komisaris/ *Directors and Board of Commissioners*	Personil manajemen kunci/ *Key management personnel*	Kompensasi dan remunerasi/ *Compensation and remuneration*

****) PT Link Net Tbk dan PT Infra Solusi Indonesia tidak lagi menjadi pihak berelasi sejak 22 Juni 2022.

*****) PT Link Net Tbk and PT Infra Solusi Indonesia is no longer become related party since June 22, 2022.*

PT MULTIPOLAR TECHNOLOGY Tbk
DAN ENTITAS ANAK/*AND SUBSIDIARIES*

CATATAN ATAS LAPORAN KEUANGAN KONSOLIDASIAN
Untuk Tahun-tahun yang Berakhir pada 31 Desember 2022 dan 2021
(Disajikan dalam jutaan Rupiah Indonesia, kecuali mata uang asing dan data saham/unit)

NOTES TO CONSOLIDATED FINANCIAL STATEMENTS
For the Years Ended December 31, 2022 and 2021
(Expressed in millions of Indonesian Rupiah, except for foreign currencies and share data/unit)

31. ASET DAN LIABILITAS MONETER DALAM MATA UANG ASING

Aset dan liabilitas moneter dalam valuta asing pada 31 Desember 2022 dan 2021 adalah sebagai berikut:

31. MONETARY ASSETS AND LIABILITIES DENOMINATED IN FOREIGN CURRENCIES

Monetary assets and liabilities denominated in foreign currencies as of December 31, 2022 and 2021, are as follows:

	31 Des 2022/*Dec 31, 2022*			31 Des 2021/*Dec 31, 2021*			
	USD	Euro	Ekuivalen Rupiah/ *Equivalent Rupiah*	USD	Euro	Ekuivalen Rupiah/ *Equivalent Rupiah*	
Aset							***Assets***
Kas dan setara kas	3,173,601	-	49,924	4,530,799	1,014	64,665	*Cash and cash equivalents*
Piutang usaha	-	-	-	38,147	-	544	*Trade receivables*
Aset keuangan lancar lainnya	2,388,033	-	37,566	-	-	-	*Other current financial assets*
Aset keuangan tidak lancar lainnya	5,255,299	-	82,671	3,262,015	-	46,546	*Other non-current financial assets*
Jumlah	**10,816,933**	**-**	**170,161**	**7,830,961**	**1,014**	**111,755**	***Total***
Liabilitas							***Liabilities***
Utang usaha	6,965,391	-	109,573	4,390,747	-	62,652	*Trade payables*
Liabilitas keuangan lainnya	-	-	-	379	-	5	*Other financial liabilities*
Beban akrual	-	-	-	1,302	-	19	*Accrued expenses*
Liabilitas sewa - bagian yang jatuh tempo dalam satu tahun	-	-	-	244,277	-	3,486	*Lease liabilities - current maturities*
Jumlah	**6,965,391**	**-**	**109,573**	**4,636,705**	**-**	**66,162**	***Total***
Aset (Liabilitas) - bersih	**3,851,542**	**-**	**60,588**	**3,194,256**	**1,014**	**45,593**	***Assets (Liabilities) - net***

32. LABA PER SAHAM DASAR

Perhitungan laba per saham dasar adalah sebagai berikut:

32. BASIC EARNINGS PER SHARE

The calculation of basic earning per share is as follows:

	2022	2021	
Laba tahun berjalan yang dapat diatribusikan kepada pemilik entitas induk (Rupiah)	559,004	259,198	*Net profit for the year attributable to owners of the Parent (Rupiah)*
Jumlah rata-rata tertimbang saham biasa (lembar)	1,875,000,000	1,875,000,000	*Weighted average number of common stocks (shares)*
Laba per saham dasar (Rupiah penuh)	298	138	*Basic earnings per share (Rupiah full amount)*

PT MULTIPOLAR TECHNOLOGY Tbk
DAN ENTITAS ANAK/*AND SUBSIDIARIES*

CATATAN ATAS LAPORAN KEUANGAN KONSOLIDASIAN
Untuk Tahun-tahun yang Berakhir pada 31 Desember 2022 dan 2021
(Disajikan dalam jutaan Rupiah Indonesia, kecuali mata uang asing dan data saham/unit)

NOTES TO CONSOLIDATED FINANCIAL STATEMENTS
For the Years Ended December 31, 2022 and 2021
(Expressed in millions of Indonesian Rupiah, except for foreign currencies and share data/unit)

33. IKATAN SIGNIFIKAN

a. Perusahaan mengadakan perjanjian-perjanjian sewa menyewa untuk:
   - Server data center dengan PT Bank Pembangunan Daerah Daerah Istimewa Yogyakarta, dengan periode masa sewa terakhir dari perjanjian tersebut pada bulan Oktober 2025 dan penagihan dilakukan secara bulanan. Jumlah pendapatan yang diakui untuk tahun yang berakhir pada 31 Desember 2022 adalah sebesar Rp5.741;
   - Mid range server dengan Pertamina Bina Medika IHC, dengan periode masa sewa terakhir dari perjanjian tersebut pada bulan November 2026 dan penagihan dilakukan secara bulanan. Jumlah pendapatan yang diakui untuk tahun yang berakhir pada 31 Desember 2022 adalah sebesar Rp2.046.

b. PT VDI, Entitas Anak, mengadakan perjanjian-perjanjian sewa menyewa untuk:
   - *Electronic Data Capture* ("EDC") dengan PT Mitra Transaksi Indonesia, dengan periode masa sewa terakhir dari perjanjian tersebut pada bulan November 2027, dan penagihan dilakukan secara bulanan. Jumlah pendapatan yang diakui untuk tahun yang berakhir pada 31 Desember 2022 adalah sebesar Rp32.088;
   - EDC dan ATM dengan PT Bank Mayapada Internasional Tbk, dengan periode masa sewa terakhir dari perjanjian-perjanjian tersebut pada bulan Mei 2026 dan April 2027, dan penagihan dilakukan secara bulanan. Jumlah pendapatan yang diakui untuk tahun yang berakhir pada 31 Desember 2022 adalah sebesar Rp4.512;
   - EDC dengan PT Bank Mandiri (Persero) Tbk dengan periode masa sewa terakhir dari perjanjian tersebut akan berakhir pada bulan Oktober 2025, dan penagihan dilakukan secara bulanan. Jumlah pendapatan yang diakui untuk tahun yang berakhir pada 31 Desember 2022 adalah sebesar Rp133.979;
   - EDC dengan PT Bank CIMB Niaga Tbk dengan periode masa sewa terakhir dari perjanjian tersebut pada bulan September 2023. Penagihan dilakukan secara bulanan. Jumlah pendapatan yang diakui untuk tahun yang berakhir pada 31 Desember 2022 adalah sebesar Rp8.886.

33. SIGNIFICANT COMMITMENTS

a. The Company entered into lease agreements for:
   - *Data center server with PT Bank Pembangunan Daerah Daerah Istimewa Yogyakarta, with the latest lease period of that agreement will be ended on October 2025 and billing is issued in monthly basis. Total revenue that has been recognized for the year ended December 31, 2022 is amounting to Rp5,741;*
   - *Mid range server with Pertamina Bina Medika IHC, with the latest lease period of that agreement will be ended on November 2026 and billing is issued in monthly basis. Total revenue that has been recognized for the year ended December 31, 2022 is amounting to Rp2,046.*

b. PT VDI, Subsidiary, entered into lease agreements for:
   - *Electronic Data Capture ("EDC") with PT Mitra Transaksi Indonesia, with the latest lease period of that agreement will be ended on November 2027, and billing is issued in monthly basis. Total revenue that has been recognized for the year ended December 31, 2022 is amounting to Rp32,088;*
   - *EDC and ATM with PT Bank Mayapada Internasional Tbk, with the latest lease period of those agreements will be ended on May 2026 and April 2027, and billing is issued in monthly basis. Total revenue that has been recognized for the year ended December 31, 2022 is amounting to Rp4,512;*
   - *EDC with PT Bank Mandiri (Persero) Tbk with the latest lease period of those agreements will be ended on October 2025, and billing is issued in monthly basis. Total revenue that has been recognized for the year ended December 31, 2022 is amounting to Rp133,979;*
   - *EDC with PT Bank CIMB Niaga Tbk with the latest lease period of that agreement will be ended on September 2023. Billing is issued in monthly basis. Total revenue that has been recognized for the year ended December 31, 2022 is amounting to Rp8,886.*

PT MULTIPOLAR TECHNOLOGY Tbk
DAN ENTITAS ANAK/*AND SUBSIDIARIES*

CATATAN ATAS LAPORAN KEUANGAN KONSOLIDASIAN
Untuk Tahun-tahun yang Berakhir pada 31 Desember 2022 dan 2021
(Disajikan dalam jutaan Rupiah Indonesia, kecuali mata uang asing dan data saham/unit)

NOTES TO CONSOLIDATED FINANCIAL STATEMENTS
For the Years Ended December 31, 2022 and 2021
(Expressed in millions of Indonesian Rupiah, except for foreign currencies and share data/unit)

33. IKATAN SIGNIFIKAN (lanjutan)

b. PT VDI, Entitas Anak, mengadakan perjanjian-perjanjian sewa menyewa untuk: (lanjutan)
- ATM dengan PT Bank Pembangunan Daerah Riau Kepri dengan periode masa sewa terakhir dari perjanjian tersebut 3 tahun dihitung sejak semua perangkat terpasang. Penagihan dilakukan secara bulanan. Jumlah pendapatan yang diakui untuk tahun yang berakhir pada 31 Desember 2022 adalah sebesar Rp3.506.

c. Total pembayaran dan penerimaan atas sewa minimum masa depan dalam sewa operasi yang tidak dapat dibatalkan pada tanggal 31 Desember 2022 adalah sebagai berikut:

33. SIGNIFICANT COMMITMENTS (continued)

b. PT VDI, Subsidiary, entered into lease agreements for: (continued)
- *ATM with PT Bank Pembangunan Daerah Riau Kepri with the latest lease period of that agreement will be ended 3 years since all devices are installed. Billing is issued in monthly basis. Total revenue that has been recognized for the year ended December 31, 2022 is amounting to Rp3,506.*

c. The total irrevocable minimum future lease payments and receipts under operating lease as at December 31, 2022, are as follows:

	Jumlah/*Total*	
Pembayaran sewa		***Lease payments***
Untuk tahun pertama	1,294	*For the first year*
Antara tahun kedua sampai tahun ke lima	727	*Between second to fifth year*
Setelah tahun kelima	-	*After the fifth year*
Jumlah	**2,021**	***Total***
Penerimaan sewa		***Lease receipts***
Untuk tahun pertama	228,915	*For the first year*
Antara tahun kedua sampai tahun ke lima	252,637	*Between second to fifth year*
Setelah tahun kelima	-	*After the fifth year*
Jumlah	**481,552**	***Total***

d. Per tanggal 31 Desember 2022, jumlah fasilitas pinjaman bank yang belum digunakan oleh Perusahaan dan Entitas Anak adalah dari Permata sebesar Rp286.802 dan CIMB sebesar Rp450.000.

d. As at December 31, 2022, the total unused bank loan facilities of the Company and Subsidiaries are from Permata amounting to Rp286,802, and CIMB amounting to Rp450,000.

34. MANAJEMEN RISIKO KEUANGAN

Risiko keuangan utama yang dihadapi Perusahaan dan Entitas Anak adalah risiko kredit, risiko likuiditas, risiko mata uang, risiko suku bunga dan risiko harga. Melalui pendekatan manajemen risiko, Perusahaan dan Entitas Anak mencoba untuk meminimalkan potensi dampak negatif dari risiko-risiko diatas.

34. FINANCIAL RISKS MANAGEMENT

The main financial risks faced by the Company and Subsidiaries are credit risk, liquidity risk, currency risk, interest rate risk and price risk. Through the risk management approach, the Company and Subsidiaries try to minimize the potential negative impact of the above risks.

PT MULTIPOLAR TECHNOLOGY Tbk
DAN ENTITAS ANAK/*AND SUBSIDIARIES*

CATATAN ATAS LAPORAN KEUANGAN KONSOLIDASIAN
Untuk Tahun-tahun yang Berakhir pada
31 Desember 2022 dan 2021
(Disajikan dalam jutaan Rupiah Indonesia,
kecuali mata uang asing dan data saham/unit)

NOTES TO CONSOLIDATED FINANCIAL STATEMENTS
For the Years Ended
December 31, 2022 and 2021
(Expressed in millions of Indonesian Rupiah,
except for foreign currencies and share data/unit)

34. MANAJEMEN RISIKO KEUANGAN (lanjutan)

(i) Risiko kredit
Risiko kredit adalah risiko dimana suatu pihak atas instrumen keuangan akan menyebabkan kerugian keuangan terhadap pihak lain yang diakibatkan oleh kegagalan untuk memenuhi kewajibannya.

Instrumen keuangan Perusahaan dan Entitas Anak yang mempunyai potensi atas risiko kredit terdiri dari kas dan setara kas, piutang usaha, aset keuangan lancar lainnya dan aset keuangan tidak lancar lainnya. Jumlah eksposur risiko kredit maksimum sama dengan nilai tercatat atas akun-akun tersebut. Eksposur risiko kredit maksimum pada tanggal pelaporan adalah:

34. FINANCIAL RISKS MANAGEMENT *(continued)*

(i) Credit Risk
The credit risk is a risk whereby one party with a financial instrument will cause the other party to incur a financial loss due to the failure to fulfill an obligation.

The Company and Subsidiaries' financial instruments that have the potential credit risk consist of cash and cash equivalents, trade receivables, other current financial assets, and other non-current financial assets. The maximum exposure of the credit risk is equal to the carrying values of these accounts. The maximum exposures of credit risk on reporting date are as follows:

	31 Des 2022/ *Dec 31, 2022*	**31 Des 2021/ *Dec 31, 2021***	
Kas dan setara kas	647,506	705,938	*Cash and cash equivalents*
Piutang usaha	642,706	788,754	*Trade receivables*
Aset keuangan lancar lainnya	105,260	80,867	*Other current financial assets*
Aset keuangan tidak lancar lainnya	83,801	6,114	*Other non-current financial assets*
Jumlah	**1,479,273**	**1,581,673**	***Total***

Untuk risiko kredit yang berhubungan dengan bank, hanya bank-bank dengan predikat baik yang dipilih. Sedangkan untuk institusi keuangan, manajemen telah membuat kriteria diantaranya hanya menggunakan jasa manajer investasi berpengalaman dan terpercaya. Selain itu, kebijakan Perusahaan dan Entitas Anak adalah untuk tidak membatasi eksposur hanya kepada satu institusi tertentu, sehingga Perusahaan dan Entitas Anak memiliki kas dan setara kas, piutang dan investasi di berbagai institusi keuangan.

Pada tanggal pelaporan, eksposur maksimum Perusahaan dan Entitas Anak terhadap risiko kredit adalah sebesar nilai tercatat masing-masing kategori aset keuangan yang disajikan pada laporan posisi keuangan konsolidasian.

For the credit risk associated with banks, only banks with good predicate are selected. While for the financial institutions, management has made certain criteria, among others, to engage experienced and trusted investment managers. In addition, the Company and Subsidiaries have a policy not to limit the exposure to only one particular institution, hence the Company and Subsidiaries have cash and cash equivalents, receivables and investments in various financial institutions.

At reporting date, the maximum exposure of credit risk the Company and Subsidiaries bear is book value of each financial asset category which presented in the consolidated statement of financial position.

PT MULTIPOLAR TECHNOLOGY Tbk
DAN ENTITAS ANAK/*AND SUBSIDIARIES*

CATATAN ATAS LAPORAN KEUANGAN KONSOLIDASIAN
Untuk Tahun-tahun yang Berakhir pada 31 Desember 2022 dan 2021
(Disajikan dalam jutaan Rupiah Indonesia, kecuali mata uang asing dan data saham/unit)

NOTES TO CONSOLIDATED FINANCIAL STATEMENTS
For the Years Ended December 31, 2022 and 2021
(Expressed in millions of Indonesian Rupiah, except for foreign currencies and share data/unit)

34. MANAJEMEN RISIKO KEUANGAN (lanjutan)

Risiko keuangan utama yang dihadapi Perusahaan dan Entitas Anak adalah risiko kredit, risiko likuiditas, risiko mata uang, risiko suku bunga dan risiko harga. Melalui pendekatan manajemen risiko, Perusahaan dan Entitas Anak mencoba untuk meminimalkan potensi dampak negatif dari risiko-risiko diatas. (lanjutan)

(i) Risiko kredit (lanjutan)
Tabel berikut menganalisis aset keuangan berdasarkan jatuh tempo:

34. FINANCIAL RISKS MANAGEMENT (continued)

The main financial risks faced by the Company and Subsidiaries are credit risk, liquidity risk, currency risk, interest rate risk and price risk. Through the risk management approach, the Company and Subsidiaries try to minimize the potential negative impact of the above risks. (continued)

(i) Credit Risk (continued)
The following table analyzes the financial assets by maturity:

	31 Desember 2022/*December 31, 2022*						
	Belum Jatuh Tempo/ *Not Yet Due*	Jatuh Tempo 1-90 hari/ *1-90 days*	Jatuh Tempo 91-180 hari/ *91-180 days*	Jatuh Tempo > 181 hari/ *> 181 days*	Mengalami Penurunan Nilai/ *Impaired*	Jumlah/ *Total*	
Kas dan setara kas	647,506	-	-	-	-	647,506	*Cash and cash equivalents*
Piutang usaha	314,139	261,392	44,075	23,100	14,712	657,418	*Trade receivables*
Aset keuangan lancar lainnya	102,331	2,463	59	407	-	105,260	*Other current financial assets*
Aset keuangan tidak lancar lainnya	83,801	-	-	-	-	83,801	*Other non-current financial assets*
Jumlah	**1,147,777**	**263,855**	**44,134**	**23,507**	**14,712**	**1,493,985**	***Total***

	31 Desember 2021/*December 31, 2021*						
	Belum Jatuh Tempo/ *Not Yet Due*	Jatuh Tempo 1-90 hari/ *1-90 days*	Jatuh Tempo 91-180 hari/ *91-180 days*	Jatuh Tempo > 181 hari/ *> 181 days*	Mengalami Penurunan Nilai/ *Impaired*	Jumlah/ *Total*	
Kas dan setara kas	705,938	-	-	-	-	705,938	*Cash and cash equivalents*
Piutang usaha	501,440	240,266	14,094	32,954	8,614	797,368	*Trade receivables*
Aset keuangan lancar lainnya	80,234	467	16	150	-	80,867	*Other current financial assets*
Aset keuangan tidak lancar lainnya	6,114	-	-	-	-	6,114	*Other non-current financial assets*
Jumlah	**1,293,726**	**240,733**	**14,110**	**33,104**	**8,614**	**1,590,287**	***Total***

(ii) Risiko likuiditas
Risiko likuiditas adalah risiko dimana suatu entitas menghadapi kesulitan dalam memenuhi kewajiban terkait dengan liabilitas keuangannya yang diselesaikan dengan penyerahan kas atau aset keuangan lainnya.

(ii) Liquidity risk
Liquidity risk is the risk that an entity is unable to meet its obligations in regard with financial liabilities which should be settled by cash or other financial assets.

PT MULTIPOLAR TECHNOLOGY Tbk
DAN ENTITAS ANAK/*AND SUBSIDIARIES*

CATATAN ATAS LAPORAN KEUANGAN KONSOLIDASIAN
Untuk Tahun-tahun yang Berakhir pada
31 Desember 2022 dan 2021
(Disajikan dalam jutaan Rupiah Indonesia,
kecuali mata uang asing dan data saham/unit)

NOTES TO CONSOLIDATED FINANCIAL STATEMENTS
For the Years Ended
December 31, 2022 and 2021
(Expressed in millions of Indonesian Rupiah,
except for foreign currencies and share data/unit)

34. MANAJEMEN RISIKO KEUANGAN (lanjutan)

Risiko keuangan utama yang dihadapi Perusahaan dan Entitas Anak adalah risiko kredit, risiko likuiditas, risiko mata uang, risiko suku bunga dan risiko harga. Melalui pendekatan manajemen risiko, Perusahaan dan Entitas Anak mencoba untuk meminimalkan potensi dampak negatif dari risiko-risiko diatas. (lanjutan)

(ii) Risiko likuiditas (lanjutan)
Di bawah ini ringkasan profil jatuh tempo liabilitas keuangan Perusahaan dan Entitas Anak:

34. FINANCIAL RISKS MANAGEMENT (continued)

The main financial risks faced by the Company and Subsidiaries are credit risk, liquidity risk, currency risk, interest rate risk and price risk. Through the risk management approach, the Company and Subsidiaries try to minimize the potential negative impact of the above risks. (continued)

(ii) Liquidity risk (continued)
Below is the summary of maturity dates of the Company and Subsidiaries' financial liabilities:

	Nilai Tercatat/ *Carrying Value*	Arus Kas Aktual/ *Actual Cash Flows*	<= 1 tahun / *<= 1 year*	> 1-2 tahun/ *> 1-2 years*	> 2-5 tahun/ *> 2-5 years*	> 5 tahun/ *> 5 years*	
31 Des 2022							***Dec 31, 2022***
Utang usaha dan liabilitas keuangan lainnya	382,419	382,419	382,419	-	-	-	*Trade payables and others financial liabilites*
Utang pajak dan beban akrual	599,072	599,072	599,072	-	-	-	*Taxes payable and accrued expenses*
Liabilitas imbalan kerja jangka pendek	71,043	71,043	71,043	-	-	-	*Short-term employee benefit liabilities*
Liabilitas keuangan tidak lancar lainnya	733	733	-	404	329	-	*Other non-current financial liabilities*
Utang bank	108,698	108,698	39,064	35,256	34,378	-	*Bank loans*
31 Des 2021							***Dec 31, 2021***
Utang usaha dan liabilitas keuangan lainnya	389,657	389,657	389,657	-	-	-	*Trade payables and others financial liabilites*
Utang pajak dan beban akrual	539,507	539,507	539,507	-	-	-	*Taxes payable and accrued expenses*
Liabilitas imbalan kerja jangka pendek	49,203	49,203	49,203	-	-	-	*Short-term employee benefit liabilities*
Liabilitas sewa	5,662	5,662	5,662		-	-	*Lease liabilities*
Utang bank	64,731	64,731	22,846	22,846	19,039	-	*Bank loans*

Perusahaan dan Entitas Anak mengelola risiko likuiditas dengan mempertahankan kas yang mencukupi untuk memungkinkan Perusahaan dan Entitas Anak dalam memenuhi komitmen untuk operasi normal Perusahaan dan Entitas Anak. Selain itu, Perusahaan dan Entitas Anak juga melakukan pengawasan proyeksi dan arus kas aktual secara terus menerus serta pengawasan tanggal jatuh tempo aset dan kewajiban keuangan.

The Company and Subsidiaries manage the liquidity risk by maintaining sufficient cash to ensure that the Company and Subsidiaries are able to meet its commitments in normal operations. In addition, the Company and Subsidiaries are also monitoring projections and actual cash flow continuously and supervises the maturity of its financial assets and liabilities.

PT MULTIPOLAR TECHNOLOGY Tbk
DAN ENTITAS ANAK/*AND SUBSIDIARIES*

CATATAN ATAS LAPORAN KEUANGAN KONSOLIDASIAN
Untuk Tahun-tahun yang Berakhir pada
31 Desember 2022 dan 2021
(Disajikan dalam jutaan Rupiah Indonesia,
kecuali mata uang asing dan data saham/unit)

NOTES TO CONSOLIDATED FINANCIAL STATEMENTS
For the Years Ended
December 31, 2022 and 2021
(Expressed in millions of Indonesian Rupiah,
except for foreign currencies and share data/unit)

34. MANAJEMEN RISIKO KEUANGAN (lanjutan)

Risiko keuangan utama yang dihadapi Perusahaan dan Entitas Anak adalah risiko kredit, risiko likuiditas, risiko mata uang, risiko suku bunga dan risiko harga. Melalui pendekatan manajemen risiko, Perusahaan dan Entitas Anak mencoba untuk meminimalkan potensi dampak negatif dari risiko-risiko diatas. (lanjutan)

(iii) Risiko mata uang
Risiko mata uang adalah risiko fluktuasi nilai instrumen keuangan yang disebabkan perubahan nilai tukar mata uang asing.

Perusahaan dan Entitas Anak melakukan transaksi-transaksi dengan menggunakan mata uang asing, diantaranya adalah belanja modal dan transaksi pinjaman Perusahaan, sehingga Perusahaan dan Entitas Anak harus mengkonversikan Rupiah ke mata uang asing terutama USD untuk memenuhi kebutuhan kewajiban dalam mata uang asing pada saat jatuh tempo. Fluktuasi nilai tukar mata uang Rupiah terhadap mata uang USD dapat memberikan dampak pada kondisi keuangan Perusahaan dan Entitas Anak.

Pada tanggal 31 Desember 2022, jika terjadi penguatan nilai tukar mata uang USD terhadap mata uang Rupiah sebesar 5% pada tanggal pelaporan, dan semua variabel lainnya dianggap konstan, maka terjadi peningkatan terhadap jumlah laba konsolidasian Perusahaan dan Entitas Anak sebesar Rp2.363. Hal ini terutama disebabkan oleh keuntungan penjabaran kas dan setara kas, dan piutang usaha dalam mata uang USD yang dikurangi dengan kerugian penjabaran utang usaha dalam mata uang USD.

Perusahaan dan Entitas Anak mengelola risiko mata uang dengan melakukan pengawasan terhadap fluktuasi nilai tukar mata uang secara terus menerus sehingga dapat melakukan tindakan yang tepat seperti penggunaan transaksi lindung nilai apabila diperlukan untuk mengurangi risiko mata uang asing.

(iv) Risiko suku bunga
Risiko suku bunga adalah risiko fluktuasi nilai instrumen keuangan yang disebabkan perubahan suku bunga pasar.

Perusahaan dan Entitas Anak melakukan pengawasan terhadap dampak pergerakan suku bunga untuk meminimalisasi dampak negatif terhadap Perusahaan dan Entitas Anak.

34. FINANCIAL RISKS MANAGEMENT *(continued)*

The main financial risks faced by the Company and Subsidiaries are credit risk, liquidity risk, currency risk, interest rate risk and price risk. Through the risk management approach, the Company and Subsidiaries try to minimize the potential negative impact of the above risks. (continued)

(iii) Currency risk
Foreign currency risk represents fluctuation of financial instrument caused by changes of foreign currency exchange.

The Company and Subsidiaries conduct certain transactions using foreign currencies, among others, capital expenditures and corporate loan transactions, thus, the Company and Subsidiaries must convert Rupiah into foreign currencies, primarily USD to meet its liabilities in foreign currencies at their maturity dates. The fluctuation of Rupiah against USD may have an effect on the Company and Subsidiaries' financial condition.

As of December 31, 2022, if the strengthened exchange rate of USD against Rupiah currency by 5% at the reporting date, and all other variables held constant, then a increase occured in the Company and Subsidiaries' consolidated profit amounting to Rp2,363. This is mainly due to the gain on translation of cash and cash equivalents and trade receivables denominated in USD and less by translation losses of payable in USD currency.

The Company and Subsidiaries manage currency risk by monitoring continuously the fluctuation in foreign currency exchange rates so that it can take appropriate actions such as the use of hedging transactions, if necessary, to reduce the foreign currency risk.

(iv) Interest rate risk
Interest rate risk is the risk of fluctuations in value of financial instruments caused by the changes in market interest rates.

The Company and Subsidiaries monitor the impact of interest rate movements to minimize the negative impact to the Company and Subsidiaries.

PT MULTIPOLAR TECHNOLOGY Tbk
DAN ENTITAS ANAK/*AND SUBSIDIARIES*

CATATAN ATAS LAPORAN KEUANGAN KONSOLIDASIAN
Untuk Tahun-tahun yang Berakhir pada 31 Desember 2022 dan 2021
(Disajikan dalam jutaan Rupiah Indonesia, kecuali mata uang asing dan data saham/unit)

NOTES TO CONSOLIDATED FINANCIAL STATEMENTS
For the Years Ended December 31, 2022 and 2021
(Expressed in millions of Indonesian Rupiah, except for foreign currencies and share data/unit)

34. MANAJEMEN RISIKO KEUANGAN (lanjutan)

Risiko keuangan utama yang dihadapi Perusahaan dan Entitas Anak adalah risiko kredit, risiko likuiditas, risiko mata uang, risiko suku bunga dan risiko harga. Melalui pendekatan manajemen risiko, Perusahaan dan Entitas Anak mencoba untuk meminimalkan potensi dampak negatif dari risiko-risiko diatas. (lanjutan)

(iv) Risiko suku bunga (lanjutan)
Untuk tahun yang berakhir pada 31 Desember 2022, tidak ada dampak terhadap laba bersih konsolidasian tahun berjalan yang terjadi sebagai akibat naik/turunnya suku bunga pasar, dikarenakan tidak adanya pendapatan bunga atas kas dan setara kas maupun beban bunga atas pinjaman dengan suku bunga mengambang.

Informasi mengenai suku bunga deposito dan pinjaman yang dikenakan kepada Perusahaan dan Entitas Anak dijelaskan pada Catatan 3, 5, 14, dan 15.

(v) Risiko harga
Risiko harga adalah risiko fluktuasi nilai instrumen keuangan sebagai akibat perubahan harga pasar, terlepas apakah perubahan tersebut disebabkan oleh faktor-faktor spesifik dari instrumen individual atau penerbitnya atau faktor-faktor yang mempengaruhi seluruh instrumen yang diperdagangkan di pasar.

Perusahaan dan Entitas Anak mengelola risiko harga dengan melakukan pengawasan internal oleh manajemen secara berkelanjutan.

Nilai Wajar Instrumen Keuangan
Perusahaan dan Entitas Anak menggunakan hierarki berikut dalam mencatat nilai wajar instrumen keuangan Perusahaan dan Entitas Anak:

- Tingkat 1: harga kuotasian dalam pasar aktif untuk aset atau liabilitas yang identik;
- Tingkat 2: input selain harga kuotasian yang termasuk dalam Tingkat 1 yang dapat diobservasi untuk aset atau liabilitas, baik secara langsung atau tidak langsung; dan
- Tingkat 3: input untuk aset atau liabilitas yang tidak dapat diobservasi.

34. FINANCIAL RISKS MANAGEMENT *(continued)*

The main financial risks faced by the Company and Subsidiaries are credit risk, liquidity risk, currency risk, interest rate risk and price risk. Through the risk management approach, the Company and Subsidiaries try to minimize the potential negative impact of the above risks. (continued)

(iv) Interest rate risk (continued)
For the years ended December 31, 2022, there is no impact on the consolidated net profit for the year from the effect of increment/decrement in interest rate, since there is no interest income from cash and cash equivalents or interest expense from loans with floating interest rate.

Information regarding the interest rate on time deposits and loans of the Company and Subsidiaries are described in Notes 3, 5, 14, and 15.

(v) Price risk
Price risk is a risk of fluctuation of value in financial instruments due to the change in market prices, whether the change is caused by specific factors of an individual instrument or issuer or factors that affect all instruments traded in the market.

The Company and Subsidiaries manage the price risk by performing internal monitoring by the management on a continuous basis.

Fair Value of Financial Instruments
The Company and Subsidiaries apply the following hierarchy to record the fair value of financial instruments of the Company and Subsidiaries:

- *Level 1: quotation price in the active market for identical assets or liabilities;*
- *Level 2: input other than quotation price that is included in Level 1 and can be observed directly or indirectly for assets or liabilities; and*
- *Level 3: input for assets or liabilities that cannot be observed.*

PT MULTIPOLAR TECHNOLOGY Tbk
DAN ENTITAS ANAK/*AND SUBSIDIARIES*

CATATAN ATAS LAPORAN KEUANGAN KONSOLIDASIAN
Untuk Tahun-tahun yang Berakhir pada
31 Desember 2022 dan 2021
(Disajikan dalam jutaan Rupiah Indonesia,
kecuali mata uang asing dan data saham/unit)

NOTES TO CONSOLIDATED FINANCIAL STATEMENTS
For the Years Ended
December 31, 2022 and 2021
(Expressed in millions of Indonesian Rupiah,
except for foreign currencies and share data/unit)

34. MANAJEMEN RISIKO KEUANGAN (lanjutan)

Nilai Wajar Instrumen Keuangan (lanjutan)
Berikut ini merupakan aset Perusahaan dan Entitas Anak yang diukur berdasarkan nilai wajar pada tanggal 31 Desember 2022:

34. FINANCIAL RISKS MANAGEMENT (continued)

Fair Value of Financial Instruments *(continued)*
Company and Subsidiaries' asset that is measured at fair value at December 31, 2022, is as follows:

Deskripsi	Tingkat/*Level* 1	*Description*
Aset keuangan lancar yang diukur pada nilai wajar melalui penghasilan komprehensif lain	55,917	*Current financial assets stated at fair value through other comprehensive income*
Aset keuangan tidak lancar yang diukur pada nilai wajar melalui laba rugi	82,671	*Non-current financial assets stated at fair value through profit and loss*

Kecuali untuk aset keuangan yang diukur pada nilai wajar melalui penghasilan komprehensif lain, tidak terdapat harga kuotasian dalam pasar aktif untuk aset atau liabilitas yang identik dan manajemen berpendapat bahwa seluruh nilai tercatat aset dan liabilitas keuangan yang ada di Perusahaan dan Entitas Anak mendekati nilai wajarnya karena bersifat jangka pendek atau dengan tingkat suku bunga mengambang.

Except for financial assets stated at fair value through other comprehensive income, there were no quotation price in the active market for identical assets or liabilities and the management believes that the entire carrying amount of financial assets and liabilities in the Company and Subsidiaries approximate their fair values since their nature are short-term or floating interest rate.

35. PENGELOLAAN MODAL

Tujuan utama Perusahaan dan Entitas Anak dalam hal pengelolaan modal adalah mengoptimalisasi saldo utang dan ekuitas Perusahaan dan Entitas Anak dalam rangka mempertahankan kelangsungan usaha dan perkembangan bisnis di masa depan dan memaksimalkan nilai pemegang saham. Perusahaan dan Entitas Anak mengelola struktur modal dan membuat penyesuaian yang diperlukan dengan memperhatikan perubahan kondisi ekonomi dan tujuan strategis Perusahaan dan Entitas Anak.

Untuk menjaga dan menyesuaikan struktur modal, Perusahaan dan Entitas Anak dapat menerbitkan saham baru, memperoleh pinjaman baru atau melakukan pelunasan pinjaman.

Rasio *gearing* pada 31 Desember 2022 dan 2021 adalah sebagai berikut:

35. CAPITAL MANAGEMENT

The Company and Subsidiaries' primary objective in the capital management is to optimize the balances of debts and equity of the Company and Subsidiaries in order to maintain its going concern and business development in the future and maximize the shareholder value. The Company and Subsidiaries manage its capital structure and makes necessary adjustments with consideration of the change in economic conditions and the Company and Subsidiaries' strategic objectives.

To maintain and adjust the capital structure, the Company and Subsidiaries may issue new shares, obtain new loan or repay the loan.

Gearing ratio on December 31, 2022 and 2021, are as follows:

	31 Des 2022/ *Dec 31, 2022*	31 Des 2021/ *Dec 31, 2021*	
Liabilitas Bersih:			***Net liabilities:***
Jumlah Liabilitas	1,896,361	2,043,592	*Total Liabilities*
Dikurangi: Kas dan Setara Kas	(647,506)	(705,938)	*Less: Cash and Cash Equivalents*
Jumlah Liabilitas Neto	1,248,855	1,337,654	***Total Net Liabilities***
Jumlah Ekuitas yang dapat Diatribusikan kepada Pemilik Entitas Induk	827,049	854,452	***Total Equity Attributable to Owners of the Parent***
Dikurangi: Komponen Ekuitas Lainnya	6,994	(37,741)	*Less: Other Equity Components*
Modal Disesuaikan	834,043	816,711	*Adjusted Capital*
Rasio Liabilitas Neto terhadap Modal Disesuaikan	**1.50**	**1.64**	***Net Liabilities to Adjusted Capital Ratios***

PT MULTIPOLAR TECHNOLOGY Tbk
DAN ENTITAS ANAK/*AND SUBSIDIARIES*

CATATAN ATAS LAPORAN KEUANGAN KONSOLIDASIAN
Untuk Tahun-tahun yang Berakhir pada 31 Desember 2022 dan 2021
(Disajikan dalam jutaan Rupiah Indonesia, kecuali mata uang asing dan data saham/unit)

NOTES TO CONSOLIDATED FINANCIAL STATEMENTS
For the Years Ended December 31, 2022 and 2021
(Expressed in millions of Indonesian Rupiah, except for foreign currencies and share data/unit)

36. INFORMASI TAMBAHAN ARUS KAS / *36. ADDITIONAL INFORMATION FOR CASH FLOWS*

a. Aktivitas signifikan yang tidak mempengaruhi arus kas / ***a. Significant activities that do not affect the cash flow***

	2022	2021	
Penambahan aset tetap melalui reklasifikasi dari persediaan	3,980	31,087	*Addition of fixed assets through inventory reclassification*
Penambahan aset hak guna di aset tetap	1,815	-	*Addition right of use asset in fixed assets*
Penambahan aset tetap melalui reklasifikasi dari uang muka aset tetap	1,114	-	*Addition of fixed assets through reclassification from advance for fixed assets*
Penambahan setoran modal dari kepentingan non pengendali melalui konversi utang	-	21,175	*Addition of capital stock from non-controlling interest through debt conversion*

b. Rekonsiliasi Liabilitas yang Timbul dari Aktivitas Pendanaan
Tabel dibawah ini menunjukkan rekonsiliasi liabilitas yang timbul dari pendanaan untuk tahun-tahun yang berakhir pada tanggal 31 Desember 2022 dan 2021, sebagai berikut:

b. Reconciliation of Liabilities Arising from Financing Activities
The below table sets out a reconciliation of liabilities arising from financing activities for the years ended December 31, 2022 and 2021, as follows:

	31 Desember 2022/ *December 31, 2022*					
	Saldo awal/ *Beginning Balance*	Arus Kas/ *Cash Flows*	Pengaruh Selisih Kurs/ Effect in *Foreign Exchange Differences*	Pengaruh Pelepasan Entitas Anak/ Effect of Deconsolidated *Subsidiary*	Saldo Akhir/ *Ending Balance*	
Liabilitas Sewa	5,662	(4,841)	25	(846)	-	*Lease Liabilities*
Utang Bank	64,731	43,967	-	-	108,698	*Bank Loans*

	31 Desember 2021/*December 31, 2021*					
	Saldo awal/ *Beginning Balance*	*Arus Kas/ Cash Flows*	Pengaruh Selisih Kurs/ Effect in Foreign *Exchange Differences*	Pengaruh Pelepasan Entitas Anak/ Effect of Deconsolidated *Subsidiary*	Saldo Akhir/ *Ending Balance*	
Liabilitas Sewa	33,340	(25,712)	(1,966)	-	5,662	*Lease Liabilities*
Utang Bank	132,359	(67,628)	-	-	64,731	*Bank Loans*

37. PERISTIWA SETELAH PERIODE PELAPORAN / *37. EVENT AFTER THE REPORTING PERIOD*

Pada bulan Januari 2023, Perusahaan melakukan investasi *mutual fund* Lippo-Dragonstone Asia Star Feeder Fund yang diukur pada nilai wajar melalui laba rugi yang dikelola oleh manajer investasi Dragonstone Capital Management Ltd sebesar USD5,000,000.

In January 2023, the Company invested in Lippo-Dragonstone Asia Star Feeder Fund mutual fund which is stated at fair value through profit or loss which is managed by Dragonstone Capital Management Ltd investment manager with the investment value of USD5,000,000.

PT MULTIPOLAR TECHNOLOGY Tbk
DAN ENTITAS ANAK/*AND SUBSIDIARIES*

CATATAN ATAS LAPORAN KEUANGAN KONSOLIDASIAN
Untuk Tahun-tahun yang Berakhir pada
31 Desember 2022 dan 2021
(Disajikan dalam jutaan Rupiah Indonesia,
kecuali mata uang asing dan data saham/unit)

NOTES TO CONSOLIDATED FINANCIAL STATEMENTS
For the Years Ended
December 31, 2022 and 2021
(Expressed in millions of Indonesian Rupiah,
except for foreign currencies and share data/unit)

38. TRANSAKSI RESTRUKTURISASI ENTITAS SEPENGENDALI DAN AKUN-AKUN YANG DISAJIKAN KEMBALI

Pada tanggal 5 Agustus 2022, Perusahaan dan Entitas Anak, PT Visionet Data International telah melaksanakan pembelian saham PT Teknologi Pamadya Analitika, dan PT Digital Data Venture dari PT Medika Ekosis Digital dan PT Prima Ecommerce Global, keduanya merupakan entitas anak dari PT Multipolar Tbk (Catatan 1.c).

Perusahaan sebagai entitas yang menerima bisnis mengakui selisih antara jumlah imbalan yang dialihkan dan jumlah tercatat dari setiap transaksi kombinasi bisnis entitas sepengendali di ekuitas dan menyajikannya dalam pos tambahan modal disetor sebagai "Selisih Nilai Kombinasi Bisnis Entitas Sepengendali" sesuai dengan prinsip kombinasi bisnis dalam Catatan 2.m.

Laporan keuangan untuk tahun yang berakhir pada 31 Desember 2021 dan laporan posisi keuangan per 1 Januari 2021/ 31 Desember 2020 telah disajikan kembali seolah-olah transaksi kombinasi bisnis entitas sepengendali telah terjadi sejak saldo awal tahun perbandingan yang disajikan atau tanggal 1 Januari 2021. Jumlah tercatat ekuitas dan laba komprehensif PT TPA dan PT DDV sebelum tanggal efektif disajikan sebagai penyesuaian proforma pada laporan keuangan konsolidasian untuk tahun yang berakhir pada 31 Desember 2021, serta laporan posisi keuangan konsolidasian per 1 Januari 2021/ 31 Desember 2020.

Laporan keuangan konsolidasian yang berakhir pada 31 Desember 2021 dan 1 Januari 2021/ 31 Desember 2020 sebelum dan setelah disajikan kembali adalah sebagai berikut:

38. RESTRUCTURING TRANSACTION AMONG ENTITIES UNDER COMMON CONTROL AND RESTATEMENT OF ACCOUNTS

On August 05, 2022, the Company and its Subsidiary, PT Visionet Data International, have purchased the shares of PT Teknologi Pamadya Analitika, and PT Digital Data Venture from PT Medika Ekosis Digital dan PT Prima Ecommerce Global, both are subsidiaries of PT Multipolar Tbk (Note 1.c)

The Company as an entity that receives business recognizes the difference between the amount of consideration transferred and the carrying amount of each business combination transaction between entities under common control in equity and presents it under additional paid-in capital as "Difference in Value of Business Combination between Entities under Common Control" in accordance with the principles of business combination described in Note 2.m.

The financial statements for the year ended December 31, 2021 and statement of financial position as of January 1, 2021/ December 31, 2020 have been restated as if a business combination transaction between entities under common control had occurred since comparative beginning balance presented or January 1, 2021. The carrying amount of equity and comprehensive income of PT TPA, and PT DDV before the effective date is presented as a proforma adjustment in the consolidated financial statements for the year ended December 31, 2021 and consolidated statement of financial position as of January 1, 2021/ December 31, 2020.

The consolidated financial statements for the years ended December 31, 2021 and 1 January 2021/ December 31, 2020 before and after being restated are as follows:

	31 Desember 2021/ *December 31, 2021*		31 Desember 2020/ *December 31, 2020*		
	Dilaporkan *Sebelumnya/ As Previously Reported*	Disajikan *Kembali/ As Restated*	Dilaporkan Sebelumnya/ *As Previously Reported*	Disajikan Kembali/ *As Restated*	
ASET					***ASSETS***
ASET LANCAR					***CURRENT ASSETS***
Kas dan setara kas	703,693	705,938	629,756	631,258	*Cash and cash equivalents*
Piutang usaha					*Trade receivables*
Pihak berelasi	490,183	490,183	198,764	198,764	*Related parties*
Pihak ketiga	298,571	298,571	200,981	200,981	*Third parties*
Aset keuangan lancar lainnya	80,553	80,867	45,189	45,188	*Other current financial assets*
Persediaan	486,216	486,216	392,315	392,315	*Inventories*
Pajak dibayar di muka	19,751	19,890	43,591	43,591	*Prepaid taxes*
Biaya dibayar di muka	11,545	11,806	6,099	6,099	*Prepaid expenses*
Aset lancar lainnya	100,377	100,379	73,296	73,296	*Other current assets*
Jumlah aset lancar	2,190,889	2,193,850	1,589,991	1,591,492	*Total current assets*

PT MULTIPOLAR TECHNOLOGY Tbk
DAN ENTITAS ANAK/*AND SUBSIDIARIES*

CATATAN ATAS LAPORAN KEUANGAN KONSOLIDASIAN
Untuk Tahun-tahun yang Berakhir pada 31 Desember 2022 dan 2021
(Disajikan dalam jutaan Rupiah Indonesia, kecuali mata uang asing dan data saham/unit)

NOTES TO CONSOLIDATED FINANCIAL STATEMENTS
For the Years Ended December 31, 2022 and 2021
(Expressed in millions of Indonesian Rupiah, except for foreign currencies and share data/unit)

38. TRANSAKSI RESTRUKTURISASI ENTITAS SEPENGENDALI DAN AKUN-AKUN YANG DISAJIKAN KEMBALI (lanjutan)

38. RESTRUCTURING TRANSACTION AMONG ENTITIES UNDER COMMON CONTROL AND RESTATEMENT OF ACCOUNTS (continued)

Laporan keuangan konsolidasian yang berakhir pada 31 Desember 2021 dan 1 Januari 2021/ 31 Desember 2020 sebelum dan setelah disajikan kembali adalah sebagai berikut (lanjutan):

The consolidated financial statements for the years ended December 31, 2021 and 1 January 2021/ December 31, 2020 before and after being restated are as follows (continued):

	31 Desember 2021/ *December 31, 2021*		31 Desember 2020/ *December 31, 2020*		
	Dilaporkan *Sebelumnya/ As Previously Reported*	Disajikan *Kembali/ As Restated*	Dilaporkan Sebelumnya/ *As Previously Reported*	Disajikan Kembali/ *As Restated*	
ASET TIDAK LANCAR					***NON-CURRENT ASSETS***
Aset keuangan tidak lancar lainnya	6,114	6,114	11,129	11,129	*Other non-current financial assets*
Properti investasi	118,997	118,997	118,997	118,997	*Investment property*
Aset tetap	649,602	651,806	683,147	684,622	*Fixed assets*
Aset takberwujud	210	554	1,445	1,445	*Intangible asset*
Aset pajak tangguhan	25,224	25,869	11,243	11,355	*Deferred tax assets*
Aset tidak lancar lainnya	2,066	3,180	1,850	1,850	*Other non-current assets*
Jumlah aset tidak lancar	802,213	806,520	827,811	829,398	*Total non-current assets*
JUMLAH ASET	**2,993,102**	**3,000,370**	**2,417,802**	**2,420,890**	***TOTAL ASSETS***
LIABILITAS DAN EKUITAS					***LIABILITIES AND EQUITY***
LIABILITAS					***LIABILITIES***
LIABILITAS JANGKA PENDEK					***CURRENT LIABILITIES***
Utang usaha					*Trade payables*
Pihak berelasi	4,304	4,304	4,972	4,972	*Related parties*
Pihak ketiga	380,956	380,956	273,240	273,240	*Third parties*
Liabilitas keuangan lainnya	4,397	5,648	27,693	27,693	*Other financial liabilities*
Beban akrual	490,903	491,518	495,137	495,137	*Accrued expenses*
Utang pajak	48,604	48,733	23,635	23,677	*Taxes payable*
Liabilitas imbalan kerja jangka pendek	49,203	49,203	39,661	39,661	*Short-term employee benefits liabilities*
Bagian lancar atas utang jangka panjang:					*Current maturities of long-term debt:*
Liabilitas sewa	5,662	5,662	27,718	27,718	*Lease liabilities*
Utang bank	22,846	22,846	39,216	39,216	*Bank loans*
Uang muka pelanggan	518,390	518,390	142,642	142,642	*Advance from customers*
Pendapatan diterima di muka	397,345	397,345	268,266	268,266	*Unearned revenue*
Jumlah liabilitas jangka pendek	1,922,610	1,924,605	1,342,180	1,342,222	*Total current liabilities*

PT MULTIPOLAR TECHNOLOGY Tbk
DAN ENTITAS ANAK/*AND SUBSIDIARIES*

CATATAN ATAS LAPORAN KEUANGAN KONSOLIDASIAN
Untuk Tahun-tahun yang Berakhir pada 31 Desember 2022 dan 2021
(Disajikan dalam jutaan Rupiah Indonesia, kecuali mata uang asing dan data saham/unit)

NOTES TO CONSOLIDATED FINANCIAL STATEMENTS
For the Years Ended December 31, 2022 and 2021
(Expressed in millions of Indonesian Rupiah, except for foreign currencies and share data/unit)

38. TRANSAKSI RESTRUKTURISASI ENTITAS SEPENGENDALI DAN AKUN-AKUN YANG DISAJIKAN KEMBALI (lanjutan)

38. RESTRUCTURING TRANSACTION AMONG ENTITIES UNDER COMMON CONTROL AND RESTATEMENT OF ACCOUNTS (continued)

Laporan keuangan konsolidasian yang berakhir pada 31 Desember 2021 dan 1 Januari 2021/ 31 Desember 2020 sebelum dan setelah disajikan kembali adalah sebagai berikut (lanjutan):

The consolidated financial statements for the years ended December 31, 2021 and 1 January 2021/ December 31, 2020 before and after being restated are as follows (continued):

	31 Desember 2021/ *December 31, 2021*		31 Desember 2020/ *December 31, 2020*		
	Dilaporkan *Sebelumnya/ As Previously Reported*	Disajikan *Kembali/ As Restated*	Dilaporkan Sebelumnya/ *As Previously Reported*	Disajikan Kembali/ *As Restated*	
LIABILITAS JANGKA PANJANG					***NON-CURRENT LIABILITIES***
Liabilitas imbalan kerja jangka panjang	55,921	58,272	69,786	70,293	*Long-term employee benefits liabilities*
Liabilitas keuangan jangka panjang lainnya	-	5,000	277	277	*Other long-term financial liabilities*
Utang jangka panjang - setelah dikurangi bagian yang jatuh tempo dalam satu tahun:					*Long-term debt - net of current maturities:*
Liabilitas sewa	-	-	5,622	5,622	*Leased liability*
Utang bank	41,885	41,885	93,143	93,143	*Bank loans*
Liabilitas pajak tangguhan	13,830	13,830	24,771	24,771	*Deferred tax liabilities*
Jumlah liabilitas jangka panjang	111,636	118,987	193,599	194,106	*Total non-current liabilities*
Jumlah Liabilitas	**2,034,246**	**2,043,592**	**1,535,779**	**1,536,328**	***Total Liabilities***
EKUITAS					***EQUITY***
Modal saham - nilai nominal Rp100 per saham					*Share capital - par value Rp100 per share*
Modal dasar - 6.000.000.000 saham					*Authorized capital - 6,000,000,000 shares*
Modal ditempatkan dan disetor penuh - 1.875.000.000 saham	187,500	187,500	187,500	187,500	*Issued and fully paid capital - 1,875,000,000 shares*
Tambahan modal disetor	140,514	140,514	140,514	140,514	*Additional paid-in capital*
Modal proforma yang timbul karena transaksi akuisisi entitas sepengendali	-	(2,078)	-	2,539	*Proforma capital arising from acquisition under of entity common control*
Selisih transaksi dengan pihak non-pengendali	23,387	23,387	23,387	23,387	*Difference in transaction with non-controlling interest*
Penghasilan komprehensif lain	(2,407)	(2,407)	404	404	*Other comprehensive income*
Saldo laba					*Retained earnings*
Dicadangkan	800	800	700	700	*Appropriated*
Belum dicadangkan	506,736	506,736	461,304	461,304	*Unappropriated*
Jumlah ekuitas yang dapat diatribusikan kepada pemilik entitas induk	856,530	854,452	813,809	816,348	*Total equity attributable to owners of the parent*
Kepentingan non-pengendali	102,326	102,326	68,214	68,214	*Non-controlling interest*
Jumlah Ekuitas	**958,856**	**956,778**	**882,023**	**884,562**	***Total Equity***
JUMLAH LIABILITAS DAN EKUITAS	**2,993,102**	**3,000,370**	**2,417,802**	**2,420,890**	***TOTAL LIABILITIES AND EQUITY***

PT MULTIPOLAR TECHNOLOGY Tbk
DAN ENTITAS ANAK/*AND SUBSIDIARIES*

CATATAN ATAS LAPORAN KEUANGAN KONSOLIDASIAN
Untuk Tahun-tahun yang Berakhir pada 31 Desember 2022 dan 2021
(Disajikan dalam jutaan Rupiah Indonesia, kecuali mata uang asing dan data saham/unit)

NOTES TO CONSOLIDATED FINANCIAL STATEMENTS
For the Years Ended December 31, 2022 and 2021
(Expressed in millions of Indonesian Rupiah, except for foreign currencies and share data/unit)

38. TRANSAKSI RESTRUKTURISASI ENTITAS SEPENGENDALI DAN AKUN-AKUN YANG DISAJIKAN KEMBALI (lanjutan)

38. RESTRUCTURING TRANSACTION AMONG ENTITIES UNDER COMMON CONTROL AND RESTATEMENT OF ACCOUNTS (continued)

Laporan keuangan konsolidasian yang berakhir pada 31 Desember 2021 dan 1 Januari 2021/ 31 Desember 2020 sebelum dan setelah disajikan kembali adalah sebagai berikut (lanjutan):

The consolidated financial statements for the years ended December 31, 2021 and 1 January 2021/ December 31, 2020 before and after being restated are as follows (continued):

	31 Desember 2021/*December 31, 2021*		
	Dilaporkan Sebelumnya/ *As Previously Reported*	**Disajikan Kembali/ *As Restated***	
PENJUALAN BERSIH DAN PENDAPATAN JASA	2,996,710	2,996,746	***NET SALES AND SERVICE REVENUES***
BEBAN POKOK PENJUALAN DAN JASA	(2,559,133)	(2,559,133)	***COST OF GOODS SOLD AND SERVICES***
LABA BRUTO	**437,577**	**437,613**	***GROSS PROFIT***
Beban penjualan	(75,506)	(75,521)	*Selling expenses*
Beban umum dan administrasi	(70,965)	(81,340)	*General and administrative expenses*
Penghasilan lain-lain	2,279	2,279	*Other income*
Beban lain-lain	(433)	(433)	*Other expenses*
LABA USAHA	**292,952**	**282,598**	***OPERATING PROFIT***
Pendapatan bunga	15,805	15,807	*Interest income*
Beban bunga	(13,754)	(13,756)	*Interest expense*
LABA SEBELUM BEBAN PAJAK PENGHASILAN	**295,003**	**284,649**	***PROFIT BEFORE INCOME TAX***
BEBAN PAJAK PENGHASILAN	(34,133)	(33,554)	***INCOME TAX EXPENSE***
LABA TAHUN BERJALAN	**260,870**	**251,095**	***PROFIT FOR THE YEAR***
PENGHASILAN KOMPREHENSIF LAIN			***OTHER COMPREHENSIVE INCOME***
Pos yang tidak akan direklasifikasi ke laba rugi:			***Items that will not be reclassified to profit or loss:***
Pengukuran kembali program iuran pasti	2,595	2,595	*Remeasurement of defined contribution plan*
Pajak penghasilan terkait	(571)	(571)	*Related income tax*
	2,024	2,024	
Pos yang akan direklasifikasi ke laba rugi:			***Items that will be reclassified to profit or loss:***
Rugi yang belum direalisasi atas aset keuangan yang diukur pada nilai wajar melalui penghasilan komprehensif lain	(2,811)	(2,811)	*Unrealized loss on financial assets stated at fair value through other comprehensive income*
Jumlah Penghasilan Komprehensif Lain	**(787)**	**(787)**	***Total Other Comprehensive Income***
JUMLAH PENGHASILAN KOMPREHENSIF TAHUN BERJALAN	**260,083**	**250,308**	***TOTAL COMPREHENSIVE INCOME FOR THE YEAR***

PT MULTIPOLAR TECHNOLOGY Tbk
DAN ENTITAS ANAK/*AND SUBSIDIARIES*

CATATAN ATAS LAPORAN KEUANGAN KONSOLIDASIAN
Untuk Tahun-tahun yang Berakhir pada
31 Desember 2022 dan 2021
(Disajikan dalam jutaan Rupiah Indonesia,
kecuali mata uang asing dan data saham/unit)

NOTES TO CONSOLIDATED FINANCIAL STATEMENTS
For the Years Ended
December 31, 2022 and 2021
(Expressed in millions of Indonesian Rupiah,
except for foreign currencies and share data/unit)

39. INFORMASI TAMBAHAN

Informasi keuangan Perusahaan (entitas induk) terlampir, yang terdiri dari laporan posisi keuangan tanggal 31 Desember 2022, laporan laba rugi dan penghasilan komprehensif lain, laporan perubahan ekuitas, dan laporan arus kas untuk tahun yang berakhir pada tanggal tersebut, dan suatu ikhtisar kebijakan akuntansi signifikan dan informasi penjelasan lainnya (secara kolektif disebut sebagai "Informasi Keuangan Entitas Induk") yang disajikan sebagai informasi tambahan terhadap laporan keuangan konsolidasian, disajikan untuk tujuan analisis tambahan dan bukan merupakan bagian dari laporan keuangan konsolidasian yang diharuskan menurut Standar Akuntasi Keuangan di Indonesia.

39. SUPPLEMENTARY INFORMATION

The accompanying financial information of the Company (parent entity), which comprises the statement of financial position as of December 31, 2022, the statement of profit or loss and other comprehensive income, statement of changes equity, and statement of cash flows for the years ended, and a summary of significant accounting policies and other explanatory information (collectively referred to as the "Parent Entity Financial Information"), which is presented as a supplementary information to the consolidated financial statements, is presented for the purposes of additional analysis and is not a required part of the consolidated financial statements under Indonesian Financial Accounting Standards.

LAMPIRAN I ***APPENDIX I***

PT MULTIPOLAR TECHNOLOGY Tbk
ENTITAS INDUK SAJA/*PARENT ENTITY ONLY*

LAPORAN POSISI KEUANGAN
31 Desember 2022 dan 2021
(Disajikan dalam jutaan Rupiah Indonesia, kecuali data saham)

STATEMENTS OF FINANCIAL POSITION
December 31, 2022 and 2021
(Expressed in millions of Indonesian Rupiah, except for share data)

	31 Des 2022/ *Dec 31, 2022*	31 Des 2021/ *Dec 31, 2021*	
ASET			***ASSETS***
ASET LANCAR			***CURRENT ASSETS***
Kas dan setara kas	470,636	559,240	*Cash and cash equivalents*
Piutang usaha			*Trade receivables*
Pihak berelasi	11,632	441,213	*Related parties*
Pihak ketiga	554,978	254,439	*Third parties*
Aset keuangan lancar lainnya	103,333	79,580	*Other current financial assets*
Persediaan	498,414	472,355	*Inventories*
Pajak dibayar di muka	6,790	-	*Prepaid taxes*
Biaya dibayar di muka	192	544	*Prepaid expenses*
Aset lancar lainnya	137,927	86,361	*Other current assets*
Jumlah aset lancar	1,783,902	1,893,732	*Total current assets*
ASET TIDAK LANCAR			***NON-CURRENT ASSETS***
Aset keuangan tidak lancar lainnya	82,704	951	*Other non-current financial assets*
Investasi pada entitas anak	349,410	508,410	*Investment in subsidiaries*
Properti investasi	59,498	118,997	*Investment properties*
Aset tetap	123,836	132,426	*Fixed assets*
Aset takberwujud	52	210	*Intangible assets*
Aset pajak tangguhan	7,145	9,430	*Deferred tax assets*
Jumlah aset tidak lancar	622,645	770,424	*Total non-current assets*
JUMLAH ASET	**2,406,547**	**2,664,156**	***TOTAL ASSETS***

LAMPIRAN II | ***APPENDIX II***

PT MULTIPOLAR TECHNOLOGY Tbk
ENTITAS INDUK SAJA/*PARENT ENTITY ONLY*

LAPORAN POSISI KEUANGAN (lanjutan)
31 Desember 2022 dan 2021
(Disajikan dalam jutaan Rupiah Indonesia, kecuali data saham)

STATEMENTS OF FINANCIAL POSITION *(continued)*
December 31, 2022 and 2021
(Expressed in millions of Indonesian Rupiah, except for share data)

	31 Des 2022/ *Dec 31, 2022*	31 Des 2021/ *Dec 31, 2021*	
LIABILITAS DAN EKUITAS			***LIABILITIES AND EQUITY***
LIABILITAS			***LIABILITIES***
LIABILITAS JANGKA PENDEK			***CURRENT LIABILITIES***
Utang usaha			*Trade payables*
Pihak berelasi	3,474	1,014	*Related parties*
Pihak ketiga	334,959	356,606	*Third parties*
Liabilitas keuangan lainnya	4,661	3,102	*Other financial liabilities*
Beban akrual	508,380	430,566	*Accrued expenses*
Utang pajak	18,497	46,195	*Taxes payables*
Liabilitas imbalan kerja jangka pendek	47,044	26,641	*Short-term employee benefits liabilities*
Uang muka pelanggan	196,671	513,029	*Advances from customers*
Pendapatan diterima di muka	464,125	393,067	*Unearned revenue*
Jumlah liabilitas jangka pendek	1,577,811	1,770,220	*Total current liabilities*
LIABILITAS JANGKA PANJANG			***NON-CURRENT LIABILITIES***
Liabilitas imbalan kerja jangka panjang	27,558	36,243	*Long-term employee benefit liabilities*
Liabilitas keuangan jangka panjang lainnya	1,455	1,455	*Other long-term financial liabilities*
Jumlah liabilitas jangka panjang	29,013	37,698	*Total non-current liabilities*
Jumlah Liabilitas	**1,606,824**	**1,807,918**	***Total Liabilities***
EKUITAS			***EQUITY***
Modal saham - nilai nominal Rp100 per saham			*Share capital - par value of Rp100 per share*
Modal dasar - 6.000.000.000 saham			*Authorized capital - 6,000,000,000 shares*
Modal ditempatkan dan disetor penuh - 1.875.000.000 saham	187,500	187,500	*Issued and fully paid capital - 1,875,000,000 shares*
Tambahan modal disetor	133,644	133,644	*Additional paid-in capital*
Penghasilan komprehensif lain	(16,572)	(2,407)	*Other comprehensive income*
Saldo laba			*Retained earnings*
Dicadangkan	900	800	*Appropriated*
Belum dicadangkan	494,251	536,701	*Unappropriated*
Jumlah Ekuitas	**799,723**	**856,238**	***Total Equity***
JUMLAH LIABILITAS DAN EKUITAS	**2,406,547**	**2,664,156**	***TOTAL LIABILITIES AND EQUITY***

LAMPIRAN III | ***APPENDIX III***

PT MULTIPOLAR TECHNOLOGY Tbk
ENTITAS INDUK SAJA/*PARENT ENTITY ONLY*

LAPORAN LABA RUGI DAN PENGHASILAN KOMPREHENSIF LAIN
Untuk Tahun-tahun yang Berakhir pada 31 Desember 2022 dan 2021
(Disajikan dalam jutaan Rupiah Indonesia)

STATEMENTS OF PROFIT OR LOSS AND OTHER COMPREHENSIVE INCOME
For the Years Ended December 31, 2022 and 2021
(Expressed in millions of Indonesian Rupiah)

	2022	2021	
PENJUALAN BERSIH DAN PENDAPATAN JASA	2,959,092	2,474,256	***NET SALES AND SERVICE REVENUES***
BEBAN POKOK PENJUALAN DAN JASA	(2,499,850)	(2,120,480)	***COST OF GOODS SOLD AND SERVICES***
LABA BRUTO	**459,242**	**353,776**	***GROSS PROFIT***
Beban penjualan	(88,446)	(66,697)	*Selling expenses*
Beban umum dan administrasi	(57,983)	(36,014)	*General and administrative expenses*
Penghasilan lain-lain	59,761	1,620	*Other income*
LABA USAHA	**372,574**	**252,685**	***OPERATING PROFIT***
Pendapatan bunga	7,133	16,462	*Interest income*
Beban bunga	(180)	(145)	*Interest expense*
Keuntungan dari penjualan properti investasi	123,343	-	*Gain on sales of Properties Investment*
Kentungan dari penjualan kepemilikan saham entitas anak	70,970	-	*Gain on sales of share ownership in subsidiary*
LABA SEBELUM BEBAN PAJAK PENGHASILAN	**573,840**	**269,002**	***PROFIT BEFORE INCOME TAX***
BEBAN PAJAK PENGHASILAN	(78,446)	(53,567)	***INCOME TAX EXPENSES***
LABA TAHUN BERJALAN	**495,394**	**215,435**	***PROFIT FOR THE YEAR***
PENGHASILAN KOMPREHENSIF LAIN			***OTHER COMPREHENSIVE INCOME***
Pos yang tidak akan direklasifikasi ke laba rugi:			***Items that will not be reclassified to profit or loss:***
Pengukuran kembali program iuran pasti	7,700	1,801	*Remeasurement of defined contribution plan*
Pajak penghasilan terkait	(1,694)	(396)	*Related income tax*
	(6,006)	1,405	
Pos yang akan direklasifikasi ke laba rugi:			***Items that will be reclassified to profit or loss:***
Rugi yang belum direalisasi atas aset keuangan yang diukur pada nilai wajar melalui penghasilan komprehensif lain	(14,165)	(2,811)	*Unrealized loss on financial assets stated at fair value through other comprehensive income*
JUMLAH PENGHASILAN KOMPREHENSIF TAHUN BERJALAN	**487,235**	**214,029**	***TOTAL COMPREHENSIVE INCOME FOR THE YEAR***

LAMPIRAN IV

APPENDIX IV

PT MULTIPOLAR TECHNOLOGY Tbk
ENTITAS INDUK SAJA/*PARENT ENTITY ONLY*

LAPORAN PERUBAHAN EKUITAS
Untuk Tahun-tahun yang Berakhir pada
31 Desember 2022 dan 2021
(Disajikan dalam jutaan Rupiah Indonesia)

STATEMENTS OF CHANGES IN EQUITY
For the Years Ended
December 31, 2022 and 2021
(Expressed in millions of Indonesian Rupiah)

	Modal saham/ *Share Capital*	Tambahan Modal Disetor/ *Additional Paid-In Capital*	Penghasilan Komprehensif Lain/ *Other Comprehensive Income*	Saldo Laba/*Retained Earnings*			Jumlah Ekuitas/ *Total Equity*	
			Laba (Rugi) yang Belum Direalisasi atas Aset Keuangan yang Diukur pada Nilai Wajar/ *Unrealized Gain (Loss) on Financial Assets Stated at Fair Value*	Pengukuran Kembali atas Program Imbalan Pasti/ *Remeasurement of Defined Benefits Plan*	Dicadangkan/ *Appropriated*	Belum Dicadangkan/ *Unappropriated*		
SALDO PER 1 JANUARI 2021	**187,500**	**133,644**	**404**	**8,015**	**700**	**527,571**	**857,834**	***BALANCE AS OF JANUARY 1, 2021***
Keputusan Rapat Umum Pemegang Saham Tahunan tanggal 30 April 2021:								*Resolution of the Annual General Meeting of the Shareholders on April 30, 2021:*
Dividen kas	-	-	-	-	-	(215,625)	(215,625)	*Cash dividend*
Pembentukan cadangan umum					100	(100)	-	*Appropriation of general reserve*
Jumlah penghasilan (rugi) komprehensif tahun berjalan	-	-	(2,811)	1,405	-	215,435	214,029	*Total comprehensive income (loss) for the year*
SALDO PER 31 DESEMBER 2021	**187,500**	**133,644**	**(2,407)**	**9,420**	**800**	**527,281**	**856,238**	***BALANCE AS OF DECEMBER 31, 2021***
Keputusan Rapat Umum Pemegang Saham Luar Biasa tanggal 3 Januari 2022:								*Resolution of the Extraordinary Meeting of the Shareholders on January 3, 2022:*
Dividen kas	-	-	-	-	-	(168,750)	(168,750)	*Cash dividend*
Keputusan Rapat Umum Pemegang Saham Tahunan tanggal 11 Mei 2022:								*Resolution of the Annual General Meeting of the Shareholders on May 11, 2022:*
Dividen kas	-	-	-	-	-	(84,375)	(84,375)	*Cash dividend*
Pembentukan cadangan umum					100	(100)	-	*Appropriation of general reserve*
Dividen kas	-	-	-	-	-	(290,625)	(290,625)	*Cash dividend*
Jumlah penghasilan (rugi) komprehensif tahun berjalan	-	-	(14,165)	6,006	-	495,394	487,235	*Total comprehensive income (loss) for the year*
SALDO PER 31 DESEMBER 2022	**187,500**	**133,644**	**(16,572)**	**15,426**	**900**	**478,825**	**799,723**	***BALANCE AS OF DECEMBER 31, 2022***

LAMPIRAN V | ***APPENDIX V***

PT MULTIPOLAR TECHNOLOGY Tbk
ENTITAS INDUK SAJA/*PARENT ENTITY ONLY*

LAPORAN ARUS KAS
Untuk Tahun-tahun yang Berakhir pada
31 Desember 2022 dan 2021
(Disajikan dalam jutaan Rupiah Indonesia)

STATEMENTS OF CASH FLOWS
For the Years Ended
December 31, 2022 and 2021
(Expressed in millions of Indonesian Rupiah)

	2022	2021	
Arus Kas Dari Aktivitas Operasi			***Cash Flows From Operating Activities***
Penerimaan kas dari pelanggan	2,811,953	2,607,146	*Cash receipts from customers*
Pembayaran kas kepada pemasok	(2,448,457)	(2,149,899)	*Cash paid to suppliers*
Pembayaran kepada karyawan	(157,202)	(135,300)	*Payments to employees*
Pembayaran beban usaha lainnya	(26,498)	(23,810)	*Payments of other operating expenses*
Penerimaan lainnya	11,295	39,525	*Other receipts*
Pembayaran lainnya	(1,908)	(2,109)	*Other payments*
Pembayaran pajak lainnya	-	(15,233)	*Payment of other tax*
Pembayaran pajak penghasilan badan	(77,244)	(57,837)	*Payment of corporate income tax*
Arus Kas Neto Diperoleh dari Aktivitas Operasi	**111,939**	**262,483**	***Net Cash Provided by Operating Activities***
Arus Kas Dari Aktivitas Investasi			***Cash Flows From Investing Activities***
Hasil penjualan kepemilikan saham pada entitas anak	352,505	-	*Proceeds from sale of shares ownership in subsidiary*
Penerimaan dividen dari aktivitas investasi	49,884	-	*Dividend receipt from investment actiities*
Penurunan (penambahan) aset keuangan tidak lancar lainnya	(82,671)	5,000	*Decrease (increase) in other non current financial assets*
Penambahan setoran modal pada entitas anak	(122,045)	(20,800)	*Addition of paid in capital in subsidiaries*
Hasil pelepasan aset tetap	232	211	*Proceeds from disposal of fixed assets*
Hasil pelepasan Properti Investasi	182,842	-	*Proceeds from disposal of Property Investment*
Perolehan aset tetap	(12,003)	(7,716)	*Acquisition of fixed assets*
Penambahan aset takberwujud	(31)	(15)	*Addition of Intangible Assets*
Akuisisi entitas anak	(490)	-	*Acquisitions of subsidiaries*
Penambahan aset keuangan lancar lainnya	(31,886)	(1,470)	*Addition in other current financial assets*
Penambahan aset keuangan yang diukur pada nilai wajar melalui penghasilan komprehensif lain	(4,715)	(35,152)	*Increase in financial assets stated at fair value through other comprehensive income*
Arus Kas Neto Diperoleh dari (Digunakan untuk) Aktivitas Investasi	**331,622**	**(59,942)**	***Net Cash Provided by (Used in) Investing Activities***
Arus Kas Dari Aktivitas Pendanaan			***Cash Flows From Financing Activities***
Pembayaran bunga dan beban pendanaan lainnya	(180)	(145)	*Payments for interest charge and other finance cost*
Penerimaan pendapatan bunga	7,133	16,462	*Receipts from interest income*
Pembayaran dividen kas oleh Perusahaan	(543,750)	(215,625)	*Cash dividend paid by the Company*
Arus Kas Neto Digunakan untuk Aktivitas Pendanaan	**(536,797)**	**(199,308)**	***Net Cash Used in Financing Activities***
Kenaikan (Penurunan) Neto Kas dan Setara Kas	**(93,236)**	**3,233**	***Increase (Decrease) in Cash and Cash Equivalents***
Pengaruh Selisih Kurs atas Kas dan Setara Kas	**4,632**	**740**	***Effect in Foreign Exchange Differences in Cash and Cash Equivalents***
Kas dan Setara Kas pada Awal Tahun	**559,240**	**555,267**	***Cash and Cash Equivalents at Beginning of the Year***
Kas dan Setara Kas pada Akhir Tahun	**470,636**	**559,240**	***Cash and Cash Equivalents at End of the Year***

LAMPIRAN VI | ***APPENDIX VI***

PT MULTIPOLAR TECHNOLOGY Tbk
ENTITAS INDUK SAJA/*PARENT ENTITY ONLY*

PENGUNGKAPAN LAINNYA
Untuk Tahun-tahun yang Berakhir pada
31 Desember 2022 dan 2021
(Disajikan dalam jutaan Rupiah Indonesia)

OTHER DISCLOSURES
For the Years Ended
December 31, 2022 and 2021
(Expressed in millions of Indonesian Rupiah)

1. UMUM

Laporan posisi keuangan, laporan laba rugi dan penghasilan komprehensif lain, laporan perubahan ekuitas, dan laporan arus kas Entitas Induk adalah laporan keuangan tersendiri yang merupakan informasi tambahan atas laporan keuangan konsolidasian.

1. GENERAL

Statements of financial position, statements of profit or loss and other comprehensive income, statements of changes in equity, and statements of cash flow of the Parent Entity are separate financial statements which are additional information in the consolidated financial statements.

2. DAFTAR INVESTASI PADA ENTITAS ANAK

2. LIST OF INVESTMENTS IN SUBSIDIARIES

Entitas Anak/ *Subsidiaries*	Domisili/ *Domiciled*	Persentase Kepemilikan/ *Percentage of Ownership*
PT Visionet Data Internasional	Jakarta/*Jakarta*	*99.95*
PT Graha Teknologi Nusantara*)	Jakarta/*Jakarta*	--
PT Multi Solusi Andal	Jakarta/*Jakarta*	*99.90*
PT Digital Daya Teknologi	Jakarta/*Jakarta*	*99.99*
PT Teknologi Pamadya Analitika**)	Tangerang/*Tangerang*	*99.98*
PT Digital Data Venture**)	Tangerang/*Tangerang*	*99.99*

*) PT Graha Teknologi Nusantara tidak lagi dikonsolidasi sejak 27 April 2022 (Catatan 1.c).
**) PT Teknologi Pamadya Analitika dan PT Digital Data Venture dikonsolidasi sejak 5 Agustus 2022

**) PT Graha Teknologi Nusantara is no longer consolidated since April 27, 2022 (Note 1.c).*
***) PT Teknologi Pamadya Analitika and PT Digital Data Venture are consolidated since August 5, 2022*

3. METODE PENCATATAN INVESTASI

Investasi pada entitas anak sebagaimana disebutkan dalam laporan keuangan Entitas Induk dicatat menggunakan metode biaya perolehan.

3. METHODS OF RECORDING INVESTMENT

Investments in subsidiaries as stated in the financial statements of the Parent Entity are recorded using the cost method.

PT MULTIPOLAR TECHNOLOGY Tbk.

Sopo Del Office Tower & Lifestyle
Tower B, 18th floor. Jl. Mega Kuningan Barat III,
Lot 10, 1-6